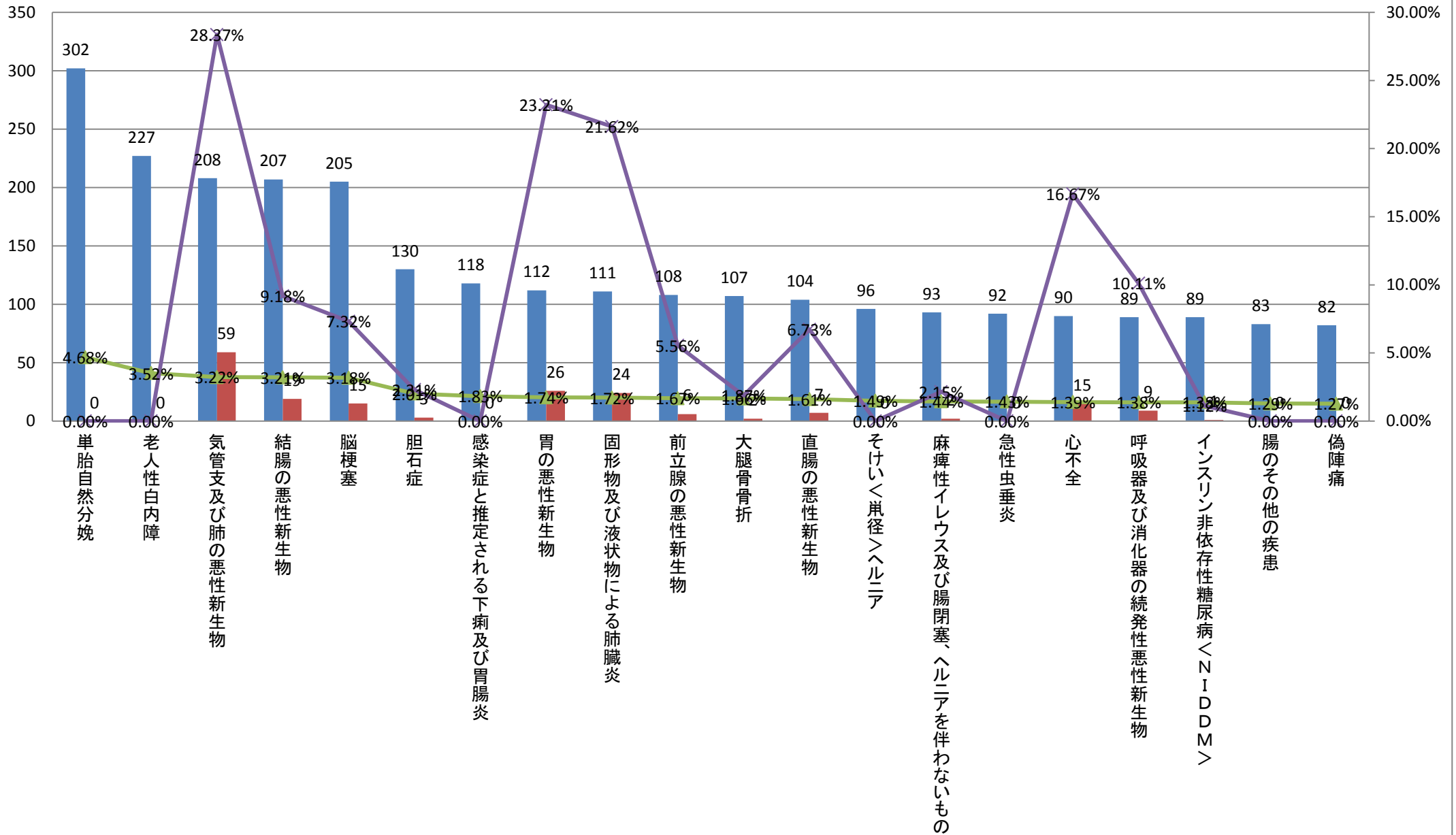


平成23年小分類統計(診療科別)〈合計〉

	大分類コード	ICD10	小分類名称	合計	合計死亡数	合計比率	合計疾患別死亡率	男性合計	男性合計死亡数	男性合計比率	男性合計疾患別死亡率	女性合計	女性合計死亡数	女性合計比率	女性合計疾患別死亡率
1	15	O80	単胎自然分娩	302	0	4.68%	0.00%	0	0	0.00%	#DIV/0!	302	0	9.18%	0.00%
2	07	H25	老人性白内障	227	0	3.52%	0.00%	117	0	3.70%	0.00%	110	0	3.34%	0.00%
3	02	C34	気管支及び肺の悪性新生物	208	59	3.22%	28.37%	153	41	4.84%	26.80%	55	18	1.67%	32.73%
4	02	C18	結腸の悪性新生物	207	19	3.21%	9.18%	140	12	4.42%	8.57%	67	7	2.04%	10.45%
5	09	I63	脳梗塞	205	15	3.18%	7.32%	128	8	4.05%	6.25%	77	7	2.34%	9.09%
6	11	K80	胆石症	130	3	2.01%	2.31%	80	2	2.53%	2.50%	50	1	1.52%	2.00%
7	01	A09	感染症と推定される下痢及び胃腸炎	118	0	1.83%	0.00%	53	0	1.68%	0.00%	65	0	1.98%	0.00%
8	02	C16	胃の悪性新生物	112	26	1.74%	23.21%	75	14	2.37%	18.67%	37	12	1.12%	32.43%
9	10	J69	固形物及び液状物による肺臓炎	111	24	1.72%	21.62%	54	10	1.71%	18.52%	57	14	1.73%	24.56%
10	02	C61	前立腺の悪性新生物	108	6	1.67%	5.56%	108	6	3.41%	5.56%	0	0	0.00%	#DIV/0!
11	19	S72	大腿骨骨折	107	2	1.66%	1.87%	23	2	0.73%	8.70%	84	0	2.55%	0.00%
12	02	C20	直腸の悪性新生物	104	7	1.61%	6.73%	77	5	2.43%	6.49%	27	2	0.82%	7.41%
13	11	K40	そけい<単径>ヘルニア	96	0	1.49%	0.00%	91	0	2.88%	0.00%	5	0	0.15%	0.00%
14	11	K56	麻痺性イレウス及び腸閉塞、ヘルニアを伴わないもの	93	2	1.44%	2.15%	56	0	1.77%	0.00%	37	2	1.12%	5.41%
15	11	K35	急性虫垂炎	92	0	1.43%	0.00%	55	0	1.74%	0.00%	37	0	1.12%	0.00%
16	09	I50	心不全	90	15	1.39%	16.67%	49	6	1.55%	12.24%	41	9	1.25%	21.95%
17	02	C78	呼吸器及び消化器の続発性悪性新生物	89	9	1.38%	10.11%	54	3	1.71%	5.56%	35	6	1.06%	17.14%
17	04	E11	インスリン非依存性糖尿病<NIDDM>	89	1	1.38%	1.12%	66	1	2.09%	1.52%	23	0	0.70%	0.00%
19	11	K63	腸のその他の疾患	83	0	1.29%	0.00%	48	0	1.52%	0.00%	35	0	1.06%	0.00%
20	15	O47	偽陣痛	82	0	1.27%	0.00%	0	0	0.00%	#DIV/0!	82	0	2.49%	0.00%
			その他	3802	255	58.90%	6.71%	1737	122	54.90%	7.02%	2065	133	62.75%	6.44%
			総数	6455	443	100.00%	6.86%	3164	232	100.00%	7.33%	3291	211	100.00%	6.41%

### 平成23年小分類統計(合計上位20疾患)

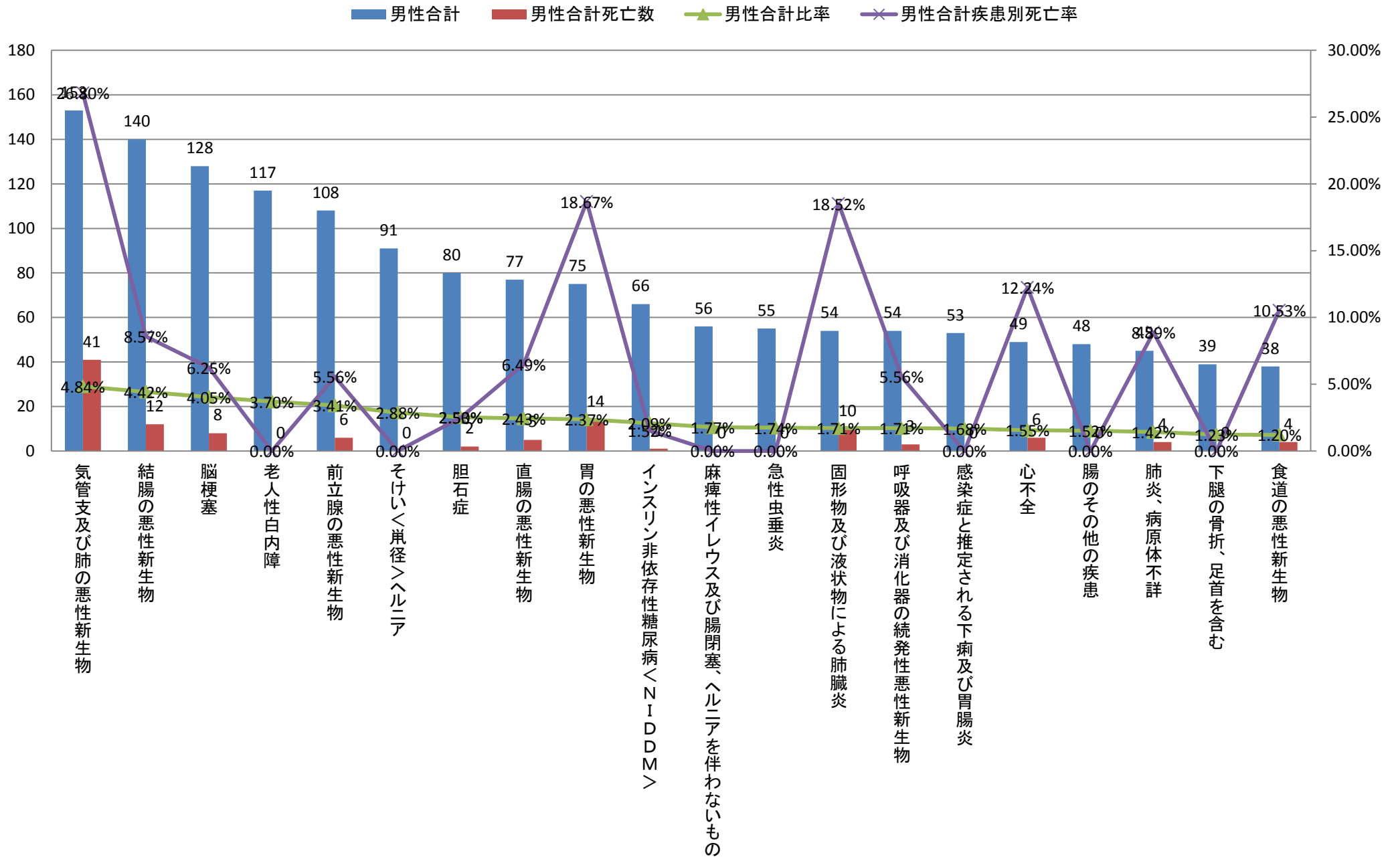
■ 合計    ■ 合計死亡数    ▲ 合計比率    ✕ 合計疾患別死亡率



平成23年小分類統計(診療科別)<合計>

	大分類コード	ICD10	小分類名称	合計	合計死亡数	合計比率	合計疾患別死亡率	男性合計	男性合計死亡数	男性合計比率	男性合計疾患別死亡率	女性合計	女性合計死亡数	女性合計比率	女性合計疾患別死亡率
1	02	C34	気管支及び肺の悪性新生物	208	59	3.22%	28.37%	153	41	4.84%	26.80%	55	18	1.67%	32.73%
2	02	C18	結腸の悪性新生物	207	19	3.21%	9.18%	140	12	4.42%	8.57%	67	7	2.04%	10.45%
3	09	I63	脳梗塞	205	15	3.18%	7.32%	128	8	4.05%	6.25%	77	7	2.34%	9.09%
4	07	H25	老人性白内障	227	0	3.52%	0.00%	117	0	3.70%	0.00%	110	0	3.34%	0.00%
5	02	C61	前立腺の悪性新生物	108	6	1.67%	5.56%	108	6	3.41%	5.56%	0	0	0.00%	#DIV/0!
6	11	K40	そけい<峯径>ヘルニア	96	0	1.49%	0.00%	91	0	2.88%	0.00%	5	0	0.15%	0.00%
7	11	K80	胆石症	130	3	2.01%	2.31%	80	2	2.53%	2.50%	50	1	1.52%	2.00%
8	02	C20	直腸の悪性新生物	104	7	1.61%	6.73%	77	5	2.43%	6.49%	27	2	0.82%	7.41%
9	02	C16	胃の悪性新生物	112	26	1.74%	23.21%	75	14	2.37%	18.67%	37	12	1.12%	32.43%
10	04	E11	インスリン非依存性糖尿病<NIDDM>	89	1	1.38%	1.12%	66	1	2.09%	1.52%	23	0	0.70%	0.00%
11	11	K56	麻痺性イレウス及び腸閉塞、ヘルニアを伴わないもの	93	2	1.44%	2.15%	56	0	1.77%	0.00%	37	2	1.12%	5.41%
12	11	K35	急性虫垂炎	92	0	1.43%	0.00%	55	0	1.74%	0.00%	37	0	1.12%	0.00%
13	10	J69	固形物及び液状物による肺臓炎	111	24	1.72%	21.62%	54	10	1.71%	18.52%	57	14	1.73%	24.56%
13	02	C78	呼吸器及び消化器の続発性悪性新生物	89	9	1.38%	10.11%	54	3	1.71%	5.56%	35	6	1.06%	17.14%
15	01	A09	感染症と推定される下痢及び胃腸炎	118	0	1.83%	0.00%	53	0	1.68%	0.00%	65	0	1.98%	0.00%
16	09	I50	心不全	90	15	1.39%	16.67%	49	6	1.55%	12.24%	41	9	1.25%	21.95%
17	11	K63	腸のその他の疾患	83	0	1.29%	0.00%	48	0	1.52%	0.00%	35	0	1.06%	0.00%
18	10	J18	肺炎、病原体不詳	75	5	1.16%	6.67%	45	4	1.42%	8.89%	30	1	0.91%	3.33%
19	19	S82	下腿の骨折、足首を含む	59	0	0.91%	0.00%	39	0	1.23%	0.00%	20	0	0.61%	0.00%
20	02	C15	食道の悪性新生物	42	5	0.65%	11.90%	38	4	1.20%	10.53%	4	1	0.12%	25.00%
			その他	4117	247	63.78%	6.00%	1638	116	51.77%	7.08%	2479	131	75.33%	5.28%
			総数	6455	443	100.00%	6.86%	3164	232	100.00%	7.33%	3291	211	100.00%	6.41%

### 平成23年小分類統計(男性合計上位20疾患)

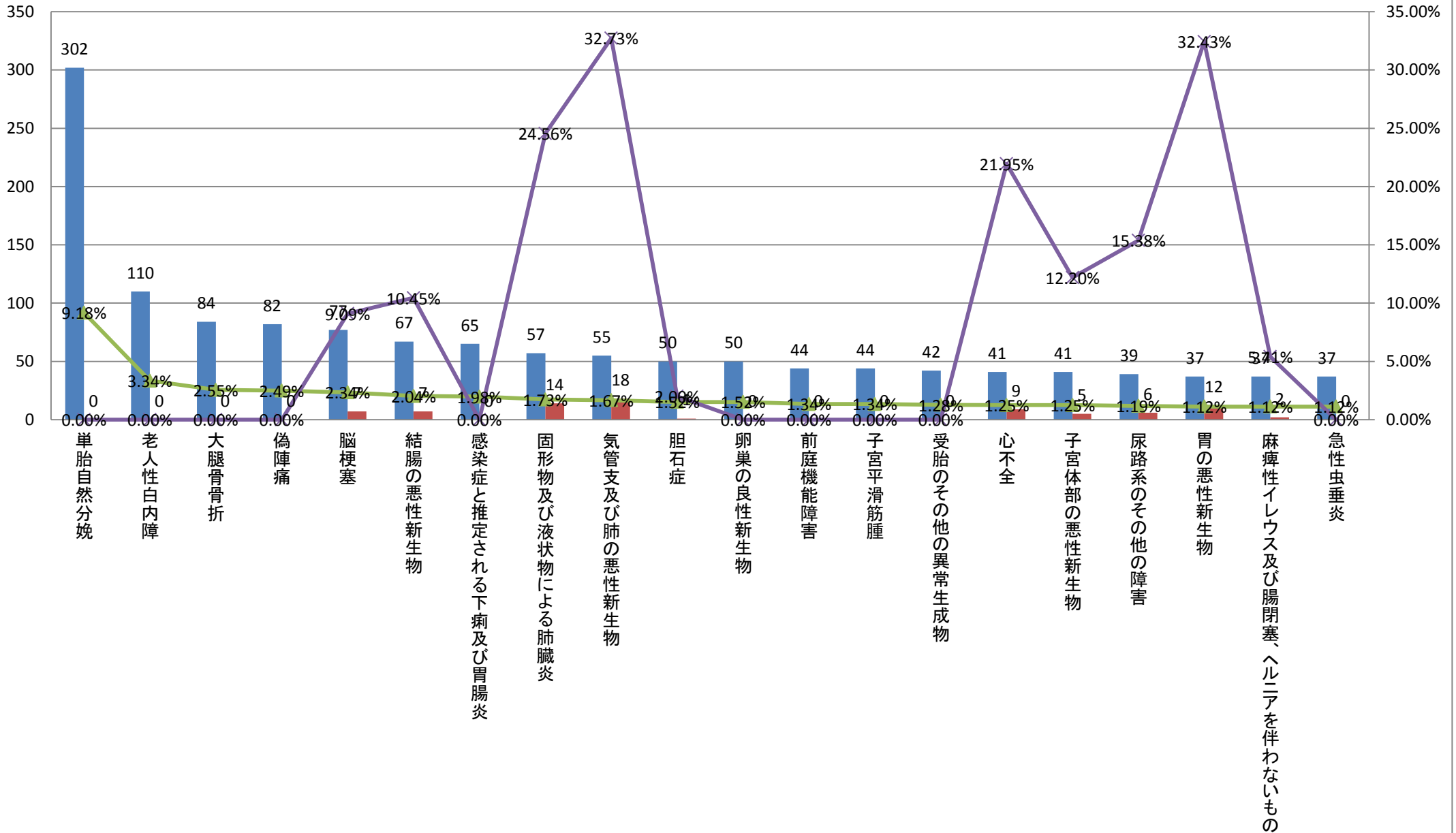


平成23年小分類統計(診療科別)<合計>

	大分類コード	ICD10	小分類名称	合計	合計死亡数	合計比率	合計疾患別死亡率	男性合計	男性合計死亡数	男性合計比率	男性合計疾患別死亡率	女性合計	女性合計死亡数	女性合計比率	女性合計疾患別死亡率
1	15	O80	単胎自然分娩	302	0	4.68%	0.00%	0	0	0.00%	#DIV/0!	302	0	9.18%	0.00%
2	07	H25	老人性白内障	227	0	3.52%	0.00%	117	0	3.70%	0.00%	110	0	3.34%	0.00%
3	19	S72	大腿骨骨折	107	2	1.66%	1.87%	23	2	0.73%	8.70%	84	0	2.55%	0.00%
4	15	O47	偽陣痛	82	0	1.27%	0.00%	0	0	0.00%	#DIV/0!	82	0	2.49%	0.00%
5	09	I63	脳梗塞	205	15	3.18%	7.32%	128	8	4.05%	6.25%	77	7	2.34%	9.09%
6	02	C18	結腸の悪性新生物	207	19	3.21%	9.18%	140	12	4.42%	8.57%	67	7	2.04%	10.45%
7	01	A09	感染症と推定される下痢及び胃腸炎	118	0	1.83%	0.00%	53	0	1.68%	0.00%	65	0	1.98%	0.00%
8	10	J69	固形物及び液状物による肺臓炎	111	24	1.72%	21.62%	54	10	1.71%	18.52%	57	14	1.73%	24.56%
9	02	C34	気管支及び肺の悪性新生物	208	59	3.22%	28.37%	153	41	4.84%	26.80%	55	18	1.67%	32.73%
10	11	K80	胆石症	130	3	2.01%	2.31%	80	2	2.53%	2.50%	50	1	1.52%	2.00%
10	02	D27	卵巣の良性新生物	50	0	0.77%	0.00%	0	0	0.00%	#DIV/0!	50	0	1.52%	0.00%
12	08	H81	前庭機能障害	70	0	1.08%	0.00%	26	0	0.82%	0.00%	44	0	1.34%	0.00%
12	02	D25	子宮平滑筋腫	44	0	0.68%	0.00%	0	0	0.00%	#DIV/0!	44	0	1.34%	0.00%
14	15	O02	受胎のその他の異常生成物	42	0	0.65%	0.00%	0	0	0.00%	#DIV/0!	42	0	1.28%	0.00%
15	09	I50	心不全	90	15	1.39%	16.67%	49	6	1.55%	12.24%	41	9	1.25%	21.95%
15	02	C54	子宮体部の悪性新生物	41	5	0.64%	12.20%	0	0	0.00%	#DIV/0!	41	5	1.25%	12.20%
17	14	N39	尿路系のその他の障害	54	7	0.84%	12.96%	15	1	0.47%	6.67%	39	6	1.19%	15.38%
18	02	C16	胃の悪性新生物	112	26	1.74%	23.21%	75	14	2.37%	18.67%	37	12	1.12%	32.43%
18	11	K56	麻痺性イレウス及び腸閉塞、ヘルニアを伴わないもの	93	2	1.44%	2.15%	56	0	1.77%	0.00%	37	2	1.12%	5.41%
18	11	K35	急性虫垂炎	92	0	1.43%	0.00%	55	0	1.74%	0.00%	37	0	1.12%	0.00%
			その他	4070	266	63.05%	6.54%	2140	136	67.64%	6.36%	1930	130	58.64%	6.74%
			総数	6455	443	100.00%	6.86%	3164	232	100.00%	7.33%	3291	211	100.00%	6.41%

### 平成23年小分類統計(女性合計上位20疾患)

■ 女性合計    ■ 女性合計死亡数    ▲ 女性合計比率    ✕ 女性合計疾患別死亡率

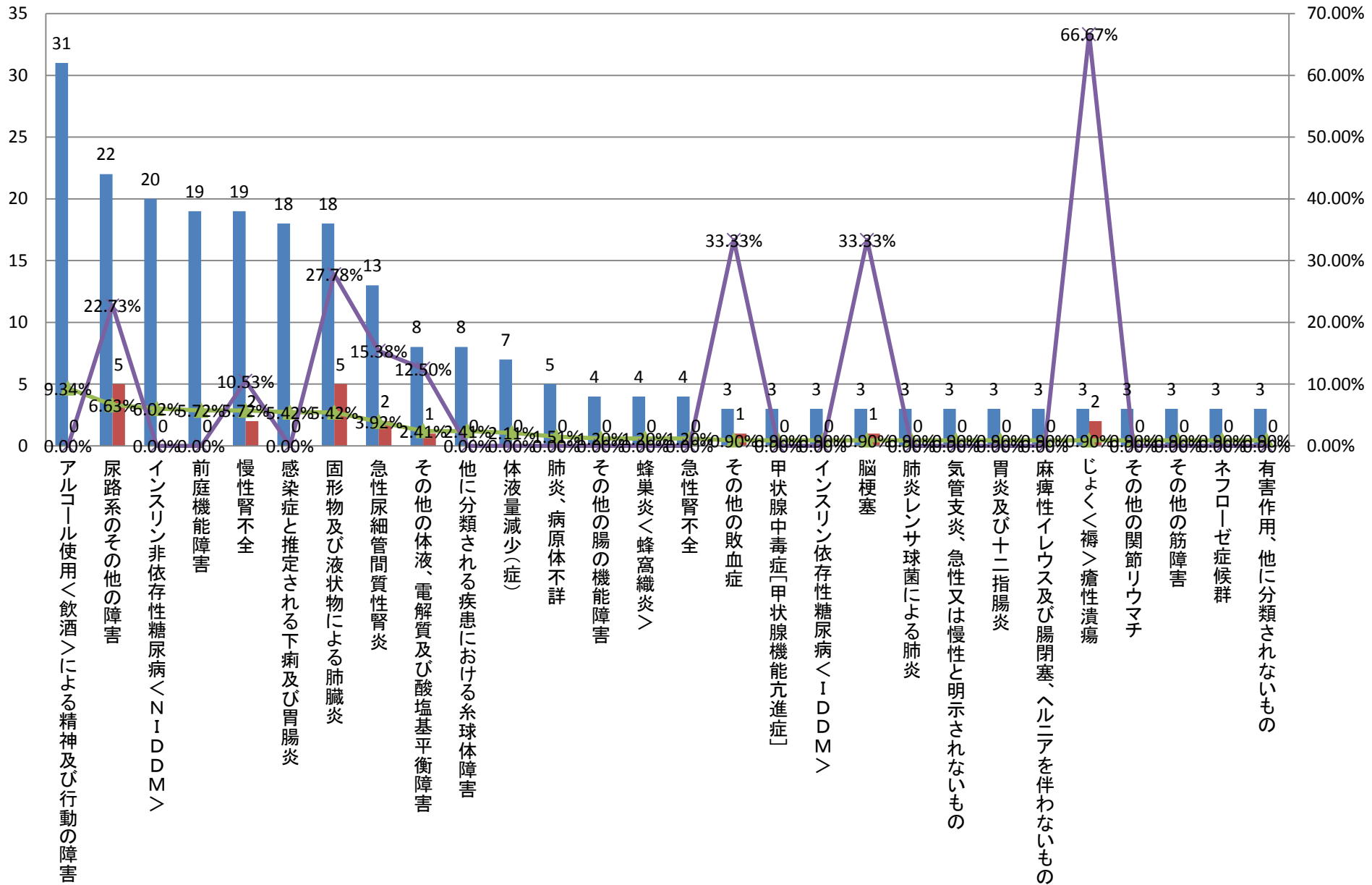


平成23年小分類統計(診療科別)<内科>

大分類コード	ICD10	小分類名称	内科	内科死亡数	内科比率	内科疾患別死亡率	内科男性	内科男性死亡数	内科男性比率	内科男性疾患別死亡率	内科女性	内科女性死亡数	内科女性比率	内科女性疾患別死亡率
1 05	F10	アルコール使用<飲酒>による精神及び行動の障害	31	0	9.34%	0.00%	19	0	12.34%	0.00%	12	0	6.74%	0.00%
2 14	N39	尿路系のその他の障害	22	5	6.63%	22.73%	5	1	3.25%	20.00%	17	4	9.55%	23.53%
3 04	E11	インスリン非依存性糖尿病<NIDDM>	20	0	6.02%	0.00%	14	0	9.09%	0.00%	6	0	3.37%	0.00%
4 08	H81	前庭機能障害	19	0	5.72%	0.00%	4	0	2.60%	0.00%	15	0	8.43%	0.00%
4 14	N18	慢性腎不全	19	2	5.72%	10.53%	11	1	7.14%	9.09%	8	1	4.49%	12.50%
6 01	A09	感染症と推定される下痢及び胃腸炎	18	0	5.42%	0.00%	9	0	5.84%	0.00%	9	0	5.06%	0.00%
6 10	J69	固形物及び液状物による肺臓炎	18	5	5.42%	27.78%	8	1	5.19%	12.50%	10	4	5.62%	40.00%
8 14	N10	急性尿細管間質性腎炎	13	2	3.92%	15.38%	2	0	1.30%	0.00%	11	2	6.18%	18.18%
9 04	E87	その他の体液、電解質及び酸塩基平衡障害	8	1	2.41%	12.50%	2	0	1.30%	0.00%	6	1	3.37%	16.67%
9 14	N08	他に分類される疾患における糸球体障害	8	0	2.41%	0.00%	2	0	1.30%	0.00%	6	0	3.37%	0.00%
11 04	E86	体液量減少(症)	7	0	2.11%	0.00%	3	0	1.95%	0.00%	4	0	2.25%	0.00%
12 10	J18	肺炎、病原体不詳	5	0	1.51%	0.00%	1	0	0.65%	0.00%	4	0	2.25%	0.00%
13 11	K59	その他の腸の機能障害	4	0	1.20%	0.00%	2	0	1.30%	0.00%	2	0	1.12%	0.00%
13 12	L03	蜂巣炎<蜂窩織炎>	4	0	1.20%	0.00%	2	0	1.30%	0.00%	2	0	1.12%	0.00%
13 14	N17	急性腎不全	4	0	1.20%	0.00%	1	0	0.65%	0.00%	3	0	1.69%	0.00%
16 01	A41	その他の敗血症	3	1	0.90%	33.33%	2	1	1.30%	50.00%	1	0	0.56%	0.00%
16 04	E05	甲状腺中毒症[甲状腺機能亢進症]	3	0	0.90%	0.00%	2	0	1.30%	0.00%	1	0	0.56%	0.00%
16 04	E10	インスリン依存性糖尿病<IDDM>	3	0	0.90%	0.00%	2	0	1.30%	0.00%	1	0	0.56%	0.00%
16 09	I63	脳梗塞	3	1	0.90%	33.33%	3	1	1.95%	33.33%	0	0	0.00%	#DIV/0!
16 10	J13	肺炎レンサ球菌による肺炎	3	0	0.90%	0.00%	0	0	0.00%	#DIV/0!	3	0	1.69%	0.00%
16 10	J40	気管支炎、急性又は慢性と明示されないもの	3	0	0.90%	0.00%	0	0	0.00%	#DIV/0!	3	0	1.69%	0.00%
16 11	K29	胃炎及び十二指腸炎	3	0	0.90%	0.00%	1	0	0.65%	0.00%	2	0	1.12%	0.00%
16 11	K56	麻痺性イレウス及び腸閉塞、ヘルニアを伴わないもの	3	0	0.90%	0.00%	2	0	1.30%	0.00%	1	0	0.56%	0.00%
16 12	L89	じょくく褥>瘡性潰瘍	3	2	0.90%	66.67%	1	1	0.65%	100.00%	2	1	1.12%	50.00%
16 13	M06	その他の関節リウマチ	3	0	0.90%	0.00%	1	0	0.65%	0.00%	2	0	1.12%	0.00%
16 13	M62	その他の筋障害	3	0	0.90%	0.00%	2	0	1.30%	0.00%	1	0	0.56%	0.00%
16 14	N04	ネフローゼ症候群	3	0	0.90%	0.00%	2	0	1.30%	0.00%	1	0	0.56%	0.00%
16 19	T78	有害作用、他に分類されないもの	3	0	0.90%	0.00%	2	0	1.30%	0.00%	1	0	0.56%	0.00%
		その他	93	7	28.01%	7.53%	49	4	31.82%	8.16%	44	3	24.72%	6.82%
		総数	332	26	100.00%	7.83%	154	10	100.00%	6.49%	178	16	100.00%	8.99%

# 平成23年小分類統計(内科合計上位20疾患)

■ 内科 ■ 内科死亡数 ▲ 内科比率 ◆ 内科疾患別死亡率



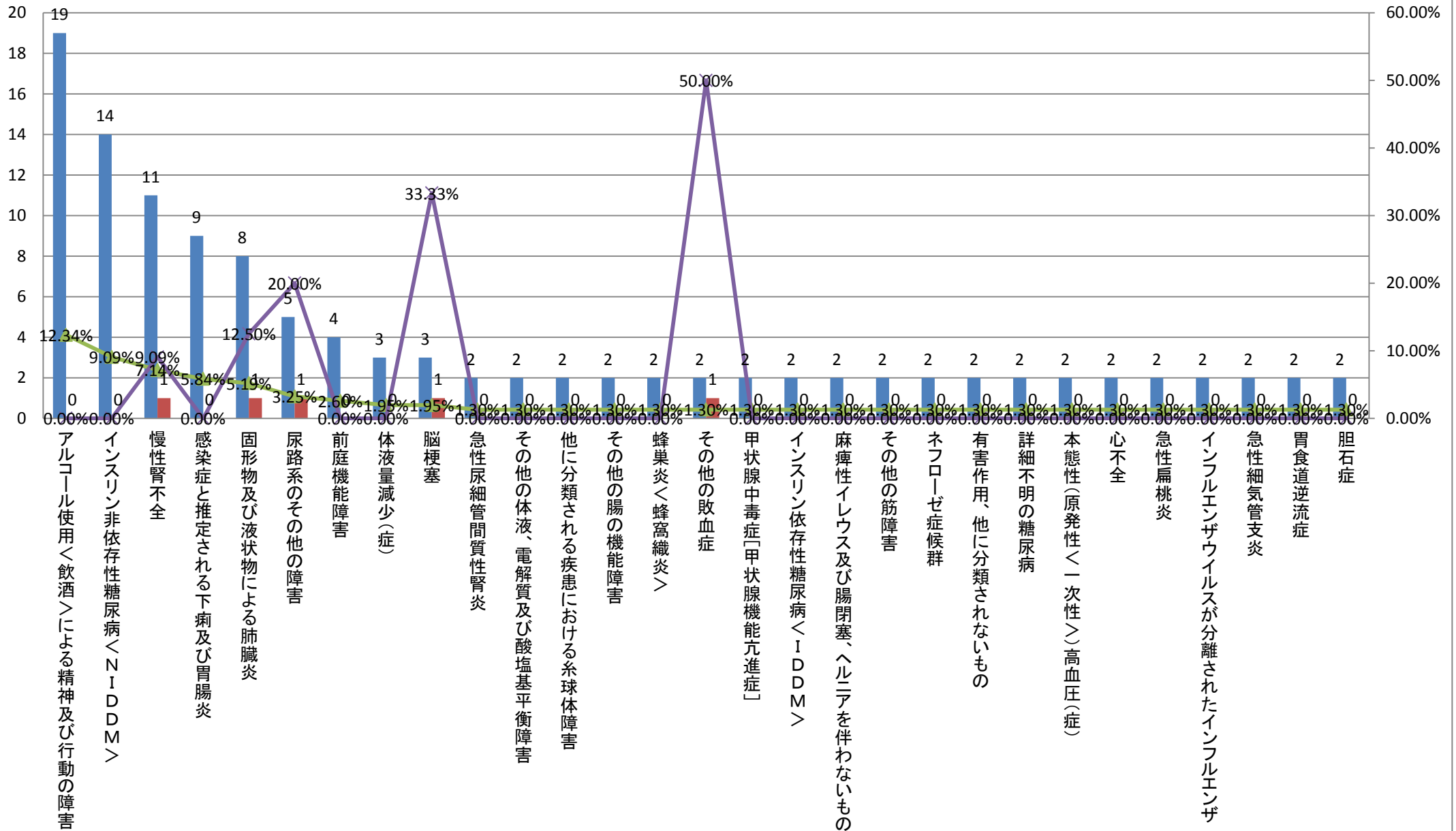


平成23年小分類統計(診療科別)<内科>

大分類コード	ICD10	小分類名称	内科	内科死亡数	内科比率	内科疾患別死亡率	内科男性	内科男性死亡数	内科男性比率	内科男性疾患別死亡率	内科女性	内科女性死亡数	内科女性比率	内科女性疾患別死亡率
105	F10	アルコール使用<飲酒>による精神及び行動の障害	31	0	9.34%	0.00%	19	0	12.34%	0.00%	12	0	6.74%	0.00%
204	E11	インスリン非依存性糖尿病<NIDDM>	20	0	6.02%	0.00%	14	0	9.09%	0.00%	6	0	3.37%	0.00%
314	N18	慢性腎不全	19	2	5.72%	10.53%	11	1	7.14%	9.09%	8	1	4.49%	12.50%
401	A09	感染症と推定される下痢及び胃腸炎	18	0	5.42%	0.00%	9	0	5.84%	0.00%	9	0	5.06%	0.00%
510	J69	固形物及び液状物による肺臓炎	18	5	5.42%	27.78%	8	1	5.19%	12.50%	10	4	5.62%	40.00%
614	N39	尿路系のその他の障害	22	5	6.63%	22.73%	5	1	3.25%	20.00%	17	4	9.55%	23.53%
708	H81	前庭機能障害	19	0	5.72%	0.00%	4	0	2.60%	0.00%	15	0	8.43%	0.00%
804	E86	体液量減少(症)	7	0	2.11%	0.00%	3	0	1.95%	0.00%	4	0	2.25%	0.00%
809	I63	脳梗塞	3	1	0.90%	33.33%	3	1	1.95%	33.33%	0	0	0.00%	#DIV/0!
1014	N10	急性尿細管間質性腎炎	13	2	3.92%	15.38%	2	0	1.30%	0.00%	11	2	6.18%	18.18%
1004	E87	その他の体液、電解質及び酸塩基平衡障害	8	1	2.41%	12.50%	2	0	1.30%	0.00%	6	1	3.37%	16.67%
1014	N08	他に分類される疾患における糸球体障害	8	0	2.41%	0.00%	2	0	1.30%	0.00%	6	0	3.37%	0.00%
1011	K59	その他の腸の機能障害	4	0	1.20%	0.00%	2	0	1.30%	0.00%	2	0	1.12%	0.00%
1012	L03	蜂巣炎<蜂窩織炎>	4	0	1.20%	0.00%	2	0	1.30%	0.00%	2	0	1.12%	0.00%
1001	A41	その他の敗血症	3	1	0.90%	33.33%	2	1	1.30%	50.00%	1	0	0.56%	0.00%
1004	E05	甲状腺中毒症[甲状腺機能亢進症]	3	0	0.90%	0.00%	2	0	1.30%	0.00%	1	0	0.56%	0.00%
1004	E10	インスリン依存性糖尿病<IDDM>	3	0	0.90%	0.00%	2	0	1.30%	0.00%	1	0	0.56%	0.00%
1011	K56	麻痺性イレウス及び腸閉塞、ヘルニアを伴わないもの	3	0	0.90%	0.00%	2	0	1.30%	0.00%	1	0	0.56%	0.00%
1013	M62	その他の筋障害	3	0	0.90%	0.00%	2	0	1.30%	0.00%	1	0	0.56%	0.00%
1014	N04	ネフローゼ症候群	3	0	0.90%	0.00%	2	0	1.30%	0.00%	1	0	0.56%	0.00%
1019	T78	有害作用、他に分類されないもの	3	0	0.90%	0.00%	2	0	1.30%	0.00%	1	0	0.56%	0.00%
1004	E14	詳細不明の糖尿病	2	0	0.60%	0.00%	2	0	1.30%	0.00%	0	0	0.00%	#DIV/0!
1009	I10	本態性(原発性<一次性>)高血圧(症)	2	0	0.60%	0.00%	2	0	1.30%	0.00%	0	0	0.00%	#DIV/0!
1009	I50	心不全	2	0	0.60%	0.00%	2	0	1.30%	0.00%	0	0	0.00%	#DIV/0!
1010	J03	急性扁桃炎	2	0	0.60%	0.00%	2	0	1.30%	0.00%	0	0	0.00%	#DIV/0!
1010	J10	インフルエンザウイルスが分離されたインフルエンザ	2	0	0.60%	0.00%	2	0	1.30%	0.00%	0	0	0.00%	#DIV/0!
1010	J21	急性細気管支炎	2	0	0.60%	0.00%	2	0	1.30%	0.00%	0	0	0.00%	#DIV/0!
1011	K21	胃食道逆流症	2	0	0.60%	0.00%	2	0	1.30%	0.00%	0	0	0.00%	#DIV/0!
1011	K80	胆石症	2	0	0.60%	0.00%	2	0	1.30%	0.00%	0	0	0.00%	#DIV/0!
		その他	101	9	30.42%	8.91%	38	5	24.68%	13.16%	63	4	35.39%	6.35%
		総数	332	26	100.00%	7.83%	154	10	100.00%	6.49%	178	16	100.00%	8.99%

# 平成23年小分類統計(内科男性上位20疾患)

■ 内科男性   
 ■ 内科男性死亡数   
 ▲ 内科男性比率   
 ✱ 内科男性疾患別死亡率

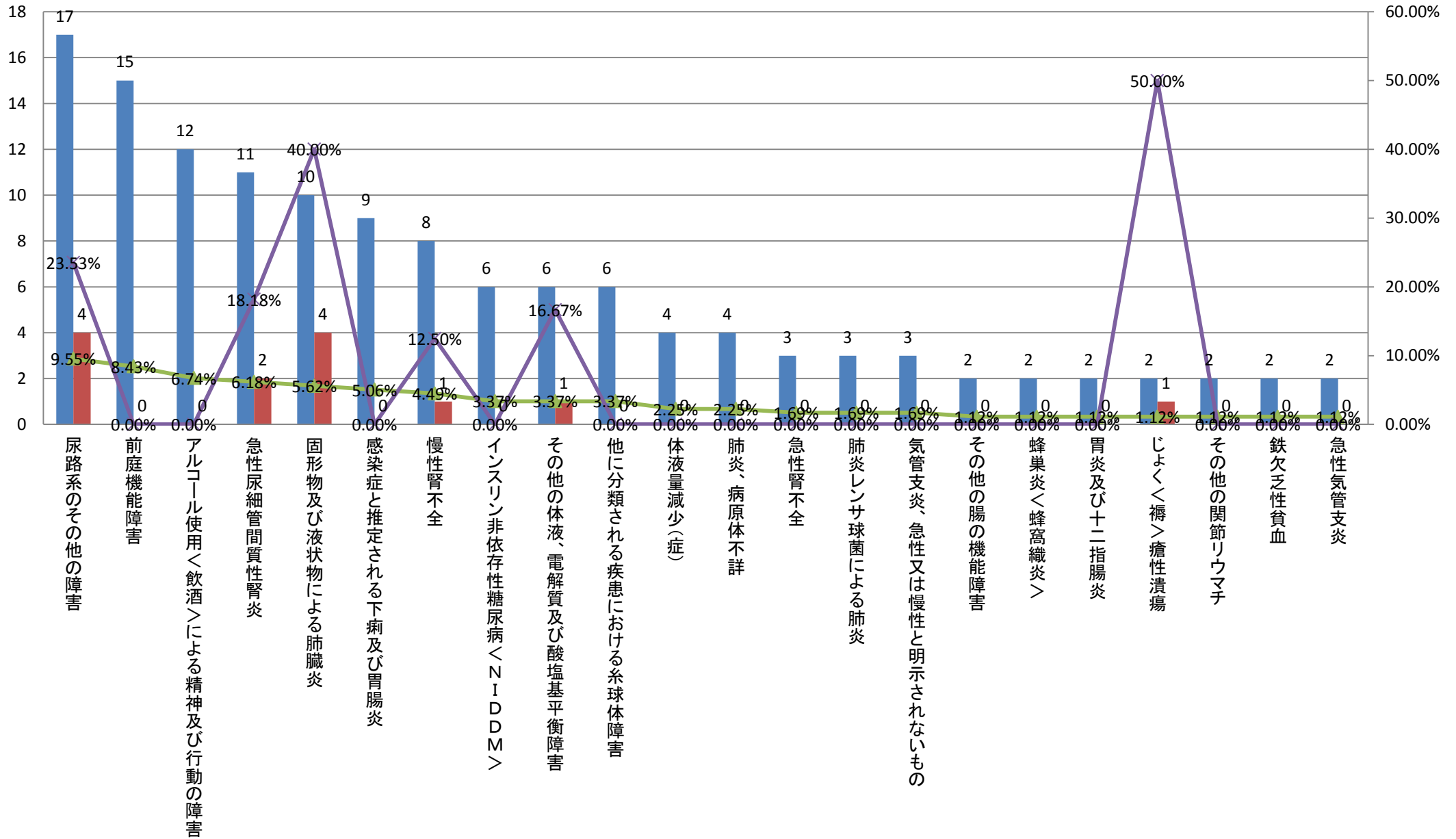


平成23年小分類統計(診療科別)<内科>

大分類コード	ICD10	小分類名称	内科	内科死亡数	内科比率	内科疾患別死亡率	内科男性	内科男性死亡数	内科男性比率	内科男性疾患別死亡率	内科女性	内科女性死亡数	内科女性比率	内科女性疾患別死亡率
1 14	N39	尿路系のその他の障害	22	5	6.63%	22.73%	5	1	3.25%	20.00%	17	4	9.55%	23.53%
2 08	H81	前庭機能障害	19	0	5.72%	0.00%	4	0	2.60%	0.00%	15	0	8.43%	0.00%
3 05	F10	アルコール使用<飲酒>による精神及び行動の障害	31	0	9.34%	0.00%	19	0	12.34%	0.00%	12	0	6.74%	0.00%
4 14	N10	急性尿細管間質性腎炎	13	2	3.92%	15.38%	2	0	1.30%	0.00%	11	2	6.18%	18.18%
5 10	J69	固形物及び液状物による肺臓炎	18	5	5.42%	27.78%	8	1	5.19%	12.50%	10	4	5.62%	40.00%
6 01	A09	感染症と推定される下痢及び胃腸炎	18	0	5.42%	0.00%	9	0	5.84%	0.00%	9	0	5.06%	0.00%
7 14	N18	慢性腎不全	19	2	5.72%	10.53%	11	1	7.14%	9.09%	8	1	4.49%	12.50%
8 04	E11	インスリン非依存性糖尿病<NIDDM>	20	0	6.02%	0.00%	14	0	9.09%	0.00%	6	0	3.37%	0.00%
8 04	E87	その他の体液、電解質及び酸塩基平衡障害	8	1	2.41%	12.50%	2	0	1.30%	0.00%	6	1	3.37%	16.67%
8 14	N08	他に分類される疾患における糸球体障害	8	0	2.41%	0.00%	2	0	1.30%	0.00%	6	0	3.37%	0.00%
11 04	E86	体液量減少(症)	7	0	2.11%	0.00%	3	0	1.95%	0.00%	4	0	2.25%	0.00%
11 10	J18	肺炎、病原体不詳	5	0	1.51%	0.00%	1	0	0.65%	0.00%	4	0	2.25%	0.00%
13 14	N17	急性腎不全	4	0	1.20%	0.00%	1	0	0.65%	0.00%	3	0	1.69%	0.00%
13 10	J13	肺炎レンサ球菌による肺炎	3	0	0.90%	0.00%	0	0	0.00%	#DIV/0!	3	0	1.69%	0.00%
13 10	J40	気管支炎、急性又は慢性と明示されないもの	3	0	0.90%	0.00%	0	0	0.00%	#DIV/0!	3	0	1.69%	0.00%
16 11	K59	その他の腸の機能障害	4	0	1.20%	0.00%	2	0	1.30%	0.00%	2	0	1.12%	0.00%
16 12	L03	蜂巣炎<蜂窩織炎>	4	0	1.20%	0.00%	2	0	1.30%	0.00%	2	0	1.12%	0.00%
16 11	K29	胃炎及び十二指腸炎	3	0	0.90%	0.00%	1	0	0.65%	0.00%	2	0	1.12%	0.00%
16 12	L89	じょく<褥>瘡性潰瘍	3	2	0.90%	66.67%	1	1	0.65%	100.00%	2	1	1.12%	50.00%
16 13	M06	その他の関節リウマチ	3	0	0.90%	0.00%	1	0	0.65%	0.00%	2	0	1.12%	0.00%
16 03	D50	鉄欠乏性貧血	2	0	0.60%	0.00%	0	0	0.00%	#DIV/0!	2	0	1.12%	0.00%
16 10	J20	急性気管支炎	2	0	0.60%	0.00%	0	0	0.00%	#DIV/0!	2	0	1.12%	0.00%
		その他	113	9	34.04%	7.96%	66	6	42.86%	9.09%	47	3	26.40%	6.38%
		総数	332	26	100.00%	7.83%	154	10	100.00%	6.49%	178	16	100.00%	8.99%

# 平成23年小分類統計(内科女性上位20疾患)

■ 内科女性    ■ 内科女性死亡数    ▲ 内科女性比率    ✕ 内科女性疾患別死亡率

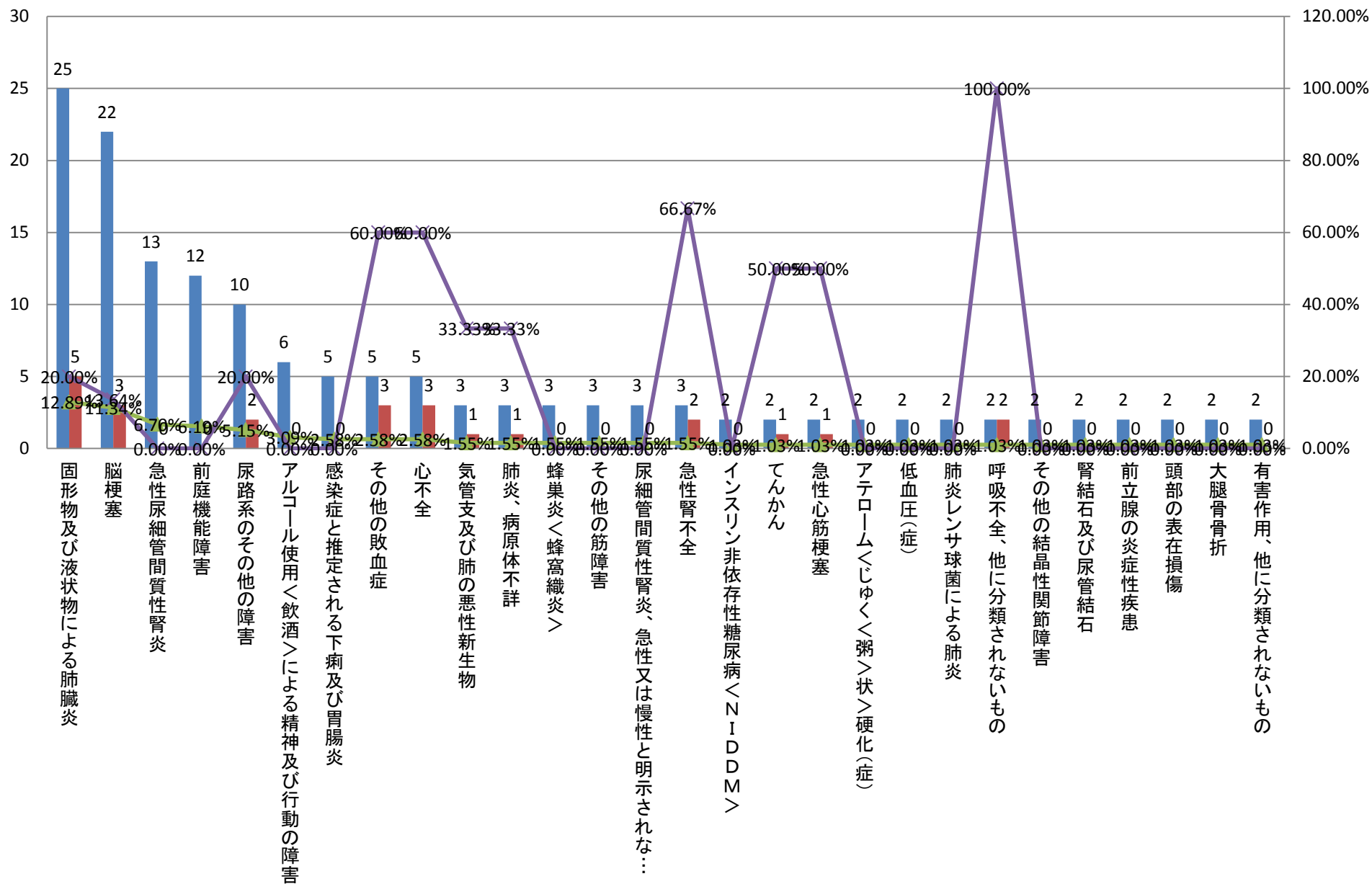


平成23年小分類統計(診療科別)<総合内科>

大分類コード	ICD10	小分類名称	総合内科	総合内科死亡数	総合内科比率	総合内科疾患別死亡率	総合内科男性	総合内科男性死亡数	総合内科男性比率	総合内科男性疾患別死亡率	総合内科女性	総合内科女性死亡数	総合内科女性比率	総合内科女性疾患別死亡率
1 10	J69	固形物及び液状物による肺臓炎	25	5	12.89%	20.00%	8	2	10.26%	25.00%	17	3	14.66%	17.65%
2 09	I63	脳梗塞	22	3	11.34%	13.64%	12	2	15.38%	16.67%	10	1	8.62%	10.00%
3 14	N10	急性尿細管間質性腎炎	13	0	6.70%	0.00%	3	0	3.85%	0.00%	10	0	8.62%	0.00%
4 08	H81	前庭機能障害	12	0	6.19%	0.00%	3	0	3.85%	0.00%	9	0	7.76%	0.00%
5 14	N39	尿路系のその他の障害	10	2	5.15%	20.00%	2	0	2.56%	0.00%	8	2	6.90%	25.00%
6 05	F10	アルコール使用<飲酒>による精神及び行動の障害	6	0	3.09%	0.00%	1	0	1.28%	0.00%	5	0	4.31%	0.00%
7 01	A09	感染症と推定される下痢及び胃腸炎	5	0	2.58%	0.00%	3	0	3.85%	0.00%	2	0	1.72%	0.00%
7 01	A41	その他の敗血症	5	3	2.58%	60.00%	0	0	0.00%	#DIV/0!	5	3	4.31%	60.00%
7 09	I50	心不全	5	3	2.58%	60.00%	2	1	2.56%	50.00%	3	2	2.59%	66.67%
10 02	C34	気管支及び肺の悪性新生物	3	1	1.55%	33.33%	3	1	3.85%	33.33%	0	0	0.00%	#DIV/0!
10 10	J18	肺炎、病原体不詳	3	1	1.55%	33.33%	0	0	0.00%	#DIV/0!	3	1	2.59%	33.33%
10 12	L03	蜂巣炎<蜂窩織炎>	3	0	1.55%	0.00%	2	0	2.56%	0.00%	1	0	0.86%	0.00%
10 13	M62	その他の筋障害	3	0	1.55%	0.00%	2	0	2.56%	0.00%	1	0	0.86%	0.00%
10 14	N12	尿細管間質性腎炎、急性又は慢性と明示されないもの	3	0	1.55%	0.00%	1	0	1.28%	0.00%	2	0	1.72%	0.00%
10 14	N17	急性腎不全	3	2	1.55%	66.67%	1	0	1.28%	0.00%	2	2	1.72%	100.00%
16 04	E11	インスリン非依存性糖尿病<NIDDM>	2	0	1.03%	0.00%	2	0	2.56%	0.00%	0	0	0.00%	#DIV/0!
16 06	G40	てんかん	2	1	1.03%	50.00%	1	0	1.28%	0.00%	1	1	0.86%	100.00%
16 09	I21	急性心筋梗塞	2	1	1.03%	50.00%	1	0	1.28%	0.00%	1	1	0.86%	100.00%
16 09	I70	アテローム<じゅく<粥>状>硬化(症)	2	0	1.03%	0.00%	0	0	0.00%	#DIV/0!	2	0	1.72%	0.00%
16 09	I95	低血圧(症)	2	0	1.03%	0.00%	1	0	1.28%	0.00%	1	0	0.86%	0.00%
16 10	J13	肺炎レンサ球菌による肺炎	2	0	1.03%	0.00%	0	0	0.00%	#DIV/0!	2	0	1.72%	0.00%
16 10	J96	呼吸不全、他に分類されないもの	2	2	1.03%	100.00%	1	1	1.28%	100.00%	1	1	0.86%	100.00%
16 13	M11	その他の結晶性関節障害	2	0	1.03%	0.00%	2	0	2.56%	0.00%	0	0	0.00%	#DIV/0!
16 14	N20	腎結石及び尿管結石	2	0	1.03%	0.00%	0	0	0.00%	#DIV/0!	2	0	1.72%	0.00%
16 14	N41	前立腺の炎症性疾患	2	0	1.03%	0.00%	2	0	2.56%	0.00%	0	0	0.00%	#DIV/0!
16 19	S00	頭部の表在損傷	2	0	1.03%	0.00%	1	0	1.28%	0.00%	1	0	0.86%	0.00%
16 19	S72	大腿骨骨折	2	0	1.03%	0.00%	1	0	1.28%	0.00%	1	0	0.86%	0.00%
16 19	T78	有害作用、他に分類されないもの	2	0	1.03%	0.00%	1	0	1.28%	0.00%	1	0	0.86%	0.00%
		その他	47	6	24.23%	12.77%	22	2	28.21%	9.09%	25	4	21.55%	16.00%
		総数	194	30	100.00%	15.46%	78	9	100.00%	11.54%	116	21	100.00%	18.10%

# 平成23年小分類統計(総合内科合計上位20疾患)

■ 総合内科 ■ 総合内科死亡数 ▲ 総合内科比率 ◆ 総合内科疾患別死亡率

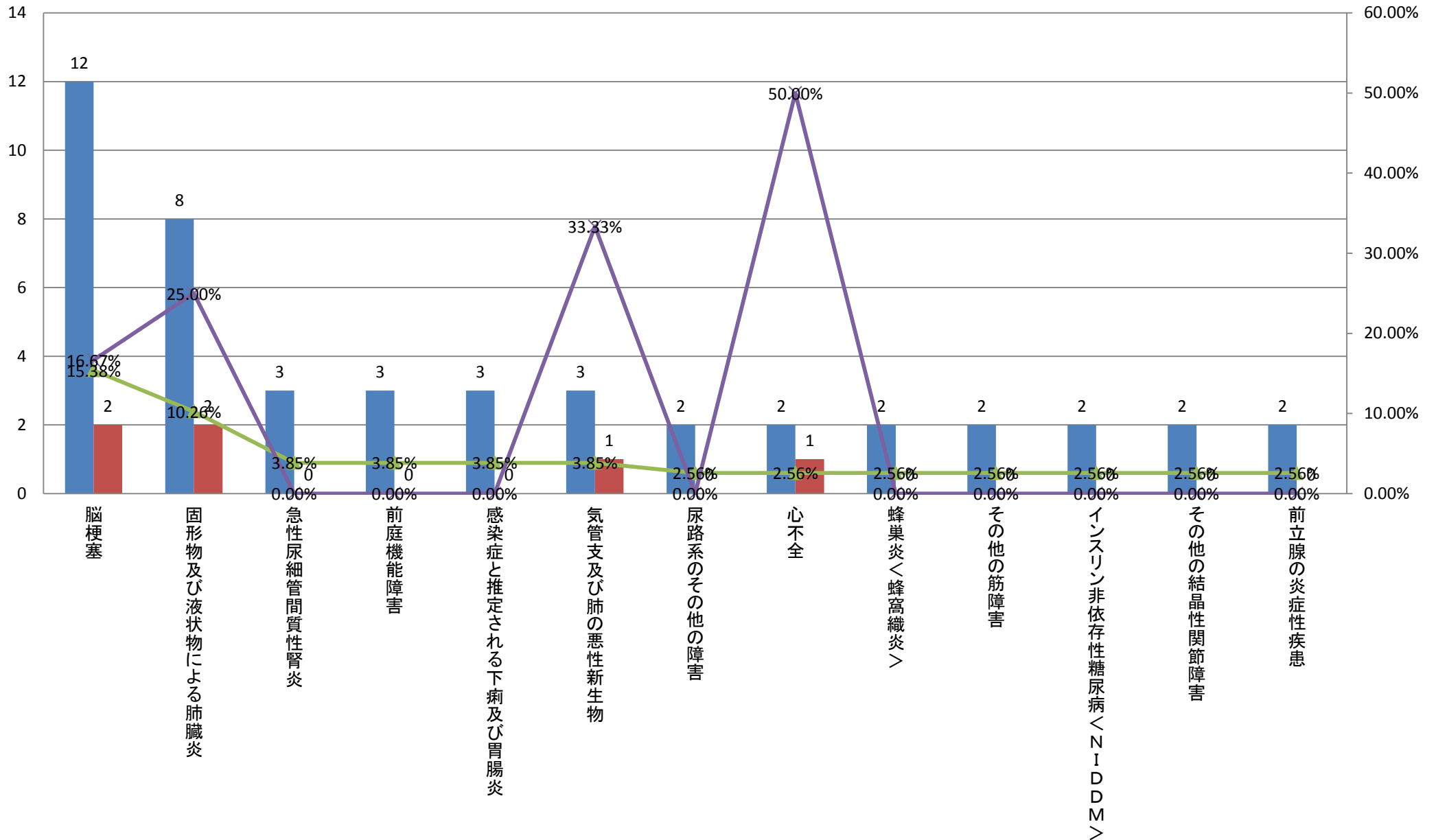


平成23年小分類統計(診療科別)<総合内科>

大分類コード	ICD10	小分類名称	総合内科	総合内科死亡数	総合内科比率	総合内科疾患別死亡率	総合内科男性	総合内科男性死亡数	総合内科男性比率	総合内科男性疾患別死亡率	総合内科女性	総合内科女性死亡数	総合内科女性比率	総合内科女性疾患別死亡率
1 09	I63	脳梗塞	22	3	11.34%	13.64%	12	2	15.38%	16.67%	10	1	8.62%	10.00%
2 10	J69	固形物及び液状物による肺臓炎	25	5	12.89%	20.00%	8	2	10.26%	25.00%	17	3	14.66%	17.65%
3 14	N10	急性尿細管間質性腎炎	13	0	6.70%	0.00%	3	0	3.85%	0.00%	10	0	8.62%	0.00%
3 08	H81	前庭機能障害	12	0	6.19%	0.00%	3	0	3.85%	0.00%	9	0	7.76%	0.00%
3 01	A09	感染症と推定される下痢及び胃腸炎	5	0	2.58%	0.00%	3	0	3.85%	0.00%	2	0	1.72%	0.00%
3 02	C34	気管支及び肺の悪性新生物	3	1	1.55%	33.33%	3	1	3.85%	33.33%	0	0	0.00%	#DIV/0!
7 14	N39	尿路系のその他の障害	10	2	5.15%	20.00%	2	0	2.56%	0.00%	8	2	6.90%	25.00%
7 09	I50	心不全	5	3	2.58%	60.00%	2	1	2.56%	50.00%	3	2	2.59%	66.67%
7 12	L03	蜂巣炎<蜂窩織炎>	3	0	1.55%	0.00%	2	0	2.56%	0.00%	1	0	0.86%	0.00%
7 13	M62	その他の筋障害	3	0	1.55%	0.00%	2	0	2.56%	0.00%	1	0	0.86%	0.00%
7 04	E11	インスリン非依存性糖尿病<NIDDM>	2	0	1.03%	0.00%	2	0	2.56%	0.00%	0	0	0.00%	#DIV/0!
7 13	M11	その他の結晶性関節障害	2	0	1.03%	0.00%	2	0	2.56%	0.00%	0	0	0.00%	#DIV/0!
7 14	N41	前立腺の炎症性疾患	2	0	1.03%	0.00%	2	0	2.56%	0.00%	0	0	0.00%	#DIV/0!
		その他	87	16	44.85%	18.39%	32	3	41.03%	9.38%	55	13	47.41%	23.64%
		総数	194	30	100.00%	15.46%	78	9	100.00%	11.54%	116	21	100.00%	18.10%

## 平成23年小分類統計(総合内科男性上位疾患)

■ 総合内科男性   
 ■ 総合内科男性死亡数   
 ▲ 総合内科男性比率   
 ✕ 総合内科男性疾患別死亡率



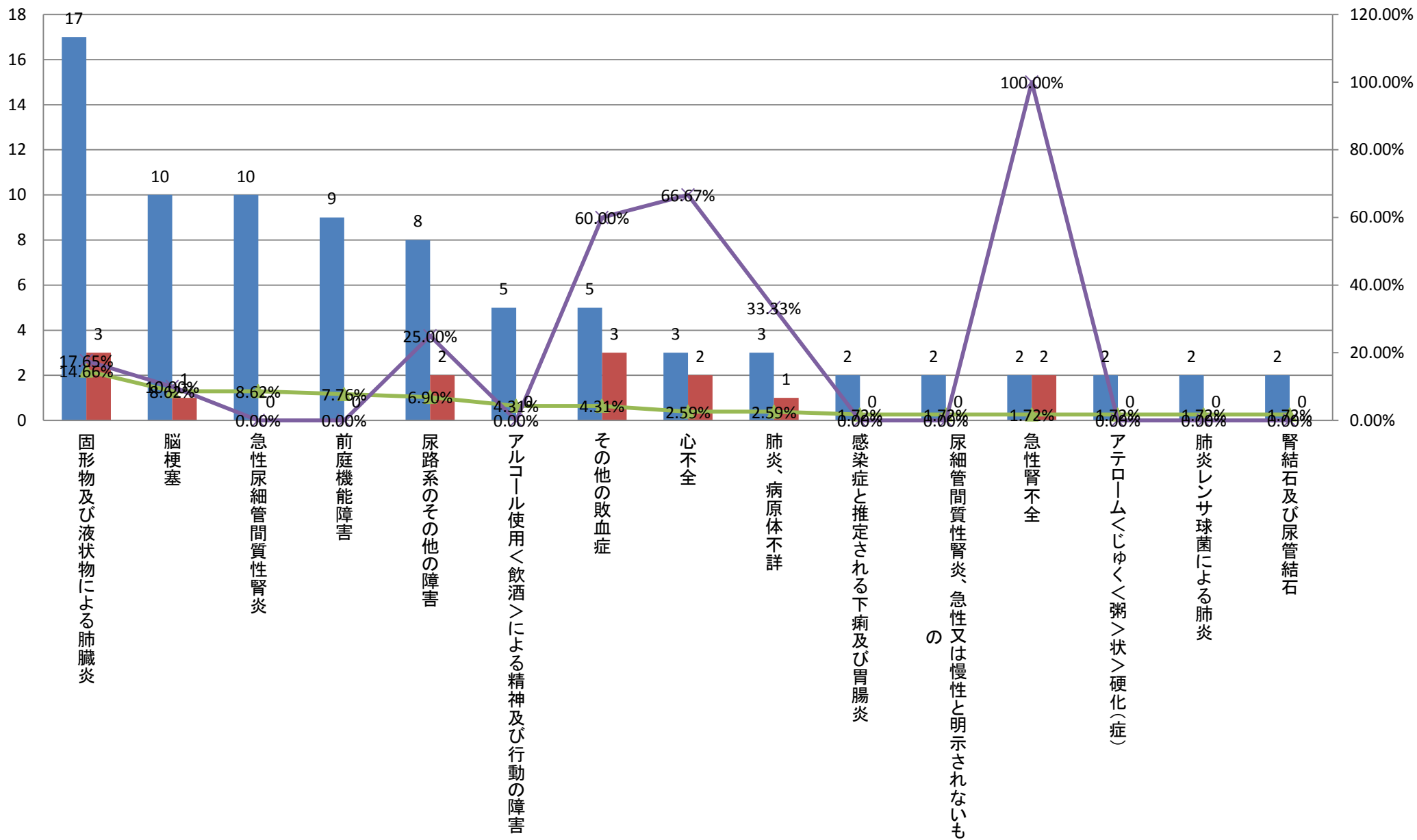


平成23年小分類統計(診療科別)<総合内科>

大分類コード	ICD10	小分類名称	総合内科	総合内科死亡数	総合内科比率	総合内科疾患別死亡率	総合内科男性	総合内科男性死亡数	総合内科男性比率	総合内科男性疾患別死亡率	総合内科女性	総合内科女性死亡数	総合内科女性比率	総合内科女性疾患別死亡率
1 10	J69	固形物及び液状物による肺臓炎	25	5	12.89%	20.00%	8	2	10.26%	25.00%	17	3	14.66%	17.65%
2 09	I63	脳梗塞	22	3	11.34%	13.64%	12	2	15.38%	16.67%	10	1	8.62%	10.00%
2 14	N10	急性尿細管間質性腎炎	13	0	6.70%	0.00%	3	0	3.85%	0.00%	10	0	8.62%	0.00%
4 08	H81	前庭機能障害	12	0	6.19%	0.00%	3	0	3.85%	0.00%	9	0	7.76%	0.00%
5 14	N39	尿路系のその他の障害	10	2	5.15%	20.00%	2	0	2.56%	0.00%	8	2	6.90%	25.00%
6 05	F10	アルコール使用<飲酒>による精神及び行動の障害	6	0	3.09%	0.00%	1	0	1.28%	0.00%	5	0	4.31%	0.00%
6 01	A41	その他の敗血症	5	3	2.58%	60.00%	0	0	0.00%	#DIV/0!	5	3	4.31%	60.00%
8 09	I50	心不全	5	3	2.58%	60.00%	2	1	2.56%	50.00%	3	2	2.59%	66.67%
8 10	J18	肺炎、病原体不詳	3	1	1.55%	33.33%	0	0	0.00%	#DIV/0!	3	1	2.59%	33.33%
10 01	A09	感染症と推定される下痢及び胃腸炎	5	0	2.58%	0.00%	3	0	3.85%	0.00%	2	0	1.72%	0.00%
10 14	N12	尿細管間質性腎炎、急性又は慢性と明示されないもの	3	0	1.55%	0.00%	1	0	1.28%	0.00%	2	0	1.72%	0.00%
10 14	N17	急性腎不全	3	2	1.55%	66.67%	1	0	1.28%	0.00%	2	2	1.72%	100.00%
10 09	I70	アテローム<じゅく<粥>状>硬化(症)	2	0	1.03%	0.00%	0	0	0.00%	#DIV/0!	2	0	1.72%	0.00%
10 10	J13	肺炎レンサ球菌による肺炎	2	0	1.03%	0.00%	0	0	0.00%	#DIV/0!	2	0	1.72%	0.00%
10 14	N20	腎結石及び尿管結石	2	0	1.03%	0.00%	0	0	0.00%	#DIV/0!	2	0	1.72%	0.00%
		その他	76	11	39.18%	14.47%	42	4	53.85%	9.52%	34	7	29.31%	20.59%
		総数	194	30	100.00%	15.46%	78	9	100.00%	11.54%	116	21	100.00%	18.10%

## 平成23年小分類統計(総合内科女性上位疾患)

■ 総合内科女性   ■ 総合内科女性死亡数   ▲ 総合内科女性比率   ✕ 総合内科女性疾患別死亡率

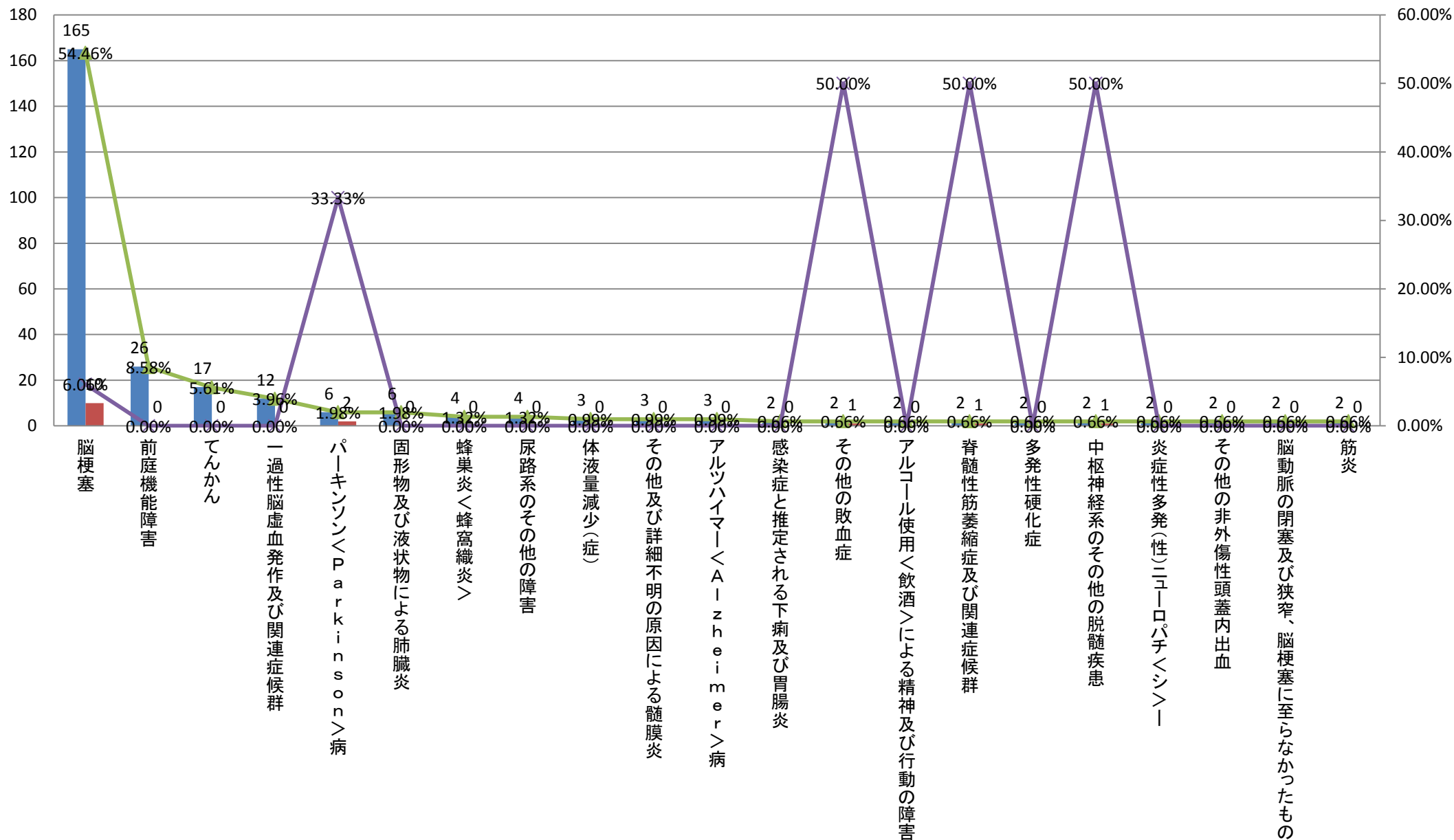


平成23年小分類統計(診療科別)<神経内科>

大分類コード	ICD10	小分類名称	神経内科	神経内科死亡数	神経内科比率	神経内科疾患別死亡率	神経内科男性	神経内科男性死亡数	神経内科男性比率	神経内科男性疾患別死亡率	神経内科女性	神経内科女性死亡数	神経内科女性比率	神経内科女性疾患別死亡率
1 09	I63	脳梗塞	165	10	54.46%	6.06%	103	4	56.28%	3.88%	62	6	51.67%	9.68%
2 08	H81	前庭機能障害	26	0	8.58%	0.00%	14	0	7.65%	0.00%	12	0	10.00%	0.00%
3 06	G40	てんかん	17	0	5.61%	0.00%	10	0	5.46%	0.00%	7	0	5.83%	0.00%
4 06	G45	一過性脳虚血発作及び関連症候群	12	0	3.96%	0.00%	6	0	3.28%	0.00%	6	0	5.00%	0.00%
5 06	G20	パーキンソン<Parkinson>病	6	2	1.98%	33.33%	5	2	2.73%	40.00%	1	0	0.83%	0.00%
5 10	J69	固形物及び液状物による肺臓炎	6	0	1.98%	0.00%	3	0	1.64%	0.00%	3	0	2.50%	0.00%
7 12	L03	蜂巣炎<蜂窩織炎>	4	0	1.32%	0.00%	1	0	0.55%	0.00%	3	0	2.50%	0.00%
7 14	N39	尿路系のその他の障害	4	0	1.32%	0.00%	2	0	1.09%	0.00%	2	0	1.67%	0.00%
9 04	E86	体液量減少(症)	3	0	0.99%	0.00%	1	0	0.55%	0.00%	2	0	1.67%	0.00%
9 06	G03	その他及び詳細不明の原因による髄膜炎	3	0	0.99%	0.00%	3	0	1.64%	0.00%	0	0	0.00%	#DIV/0!
9 06	G30	アルツハイマー<Alzheimer>病	3	0	0.99%	0.00%	2	0	1.09%	0.00%	1	0	0.83%	0.00%
12 01	A09	感染症と推定される下痢及び胃腸炎	2	0	0.66%	0.00%	1	0	0.55%	0.00%	1	0	0.83%	0.00%
12 01	A41	その他の敗血症	2	1	0.66%	50.00%	0	0	0.00%	#DIV/0!	2	1	1.67%	50.00%
12 05	F10	アルコール使用<飲酒>による精神及び行動の障害	2	0	0.66%	0.00%	1	0	0.55%	0.00%	1	0	0.83%	0.00%
12 06	G12	脊髄性筋萎縮症及び関連症候群	2	1	0.66%	50.00%	2	1	1.09%	50.00%	0	0	0.00%	#DIV/0!
12 06	G35	多発性硬化症	2	0	0.66%	0.00%	0	0	0.00%	#DIV/0!	2	0	1.67%	0.00%
12 06	G37	中枢神経系のその他の脱髄疾患	2	1	0.66%	50.00%	1	0	0.55%	0.00%	1	1	0.83%	100.00%
12 06	G61	炎症性多発(性)ニューロパチ<シ>ー	2	0	0.66%	0.00%	0	0	0.00%	#DIV/0!	2	0	1.67%	0.00%
12 09	I62	その他の非外傷性頭蓋内出血	2	0	0.66%	0.00%	2	0	1.09%	0.00%	0	0	0.00%	#DIV/0!
12 09	I66	脳動脈の閉塞及び狭窄、脳梗塞に至らなかったもの	2	0	0.66%	0.00%	2	0	1.09%	0.00%	0	0	0.00%	#DIV/0!
12 13	M60	筋炎	2	0	0.66%	0.00%	2	0	1.09%	0.00%	0	0	0.00%	#DIV/0!
		その他	34	3	11.22%	8.82%	22	1	12.02%	4.55%	12	2	10.00%	16.67%
		総数	303	18	100.00%	5.94%	183	8	100.00%	4.37%	120	10	100.00%	8.33%

## 平成23年小分類統計(神経内科合計上位20疾患)

■ 神経内科 ■ 神経内科死亡数 ▲ 神経内科比率 ◆ 神経内科疾患別死亡率

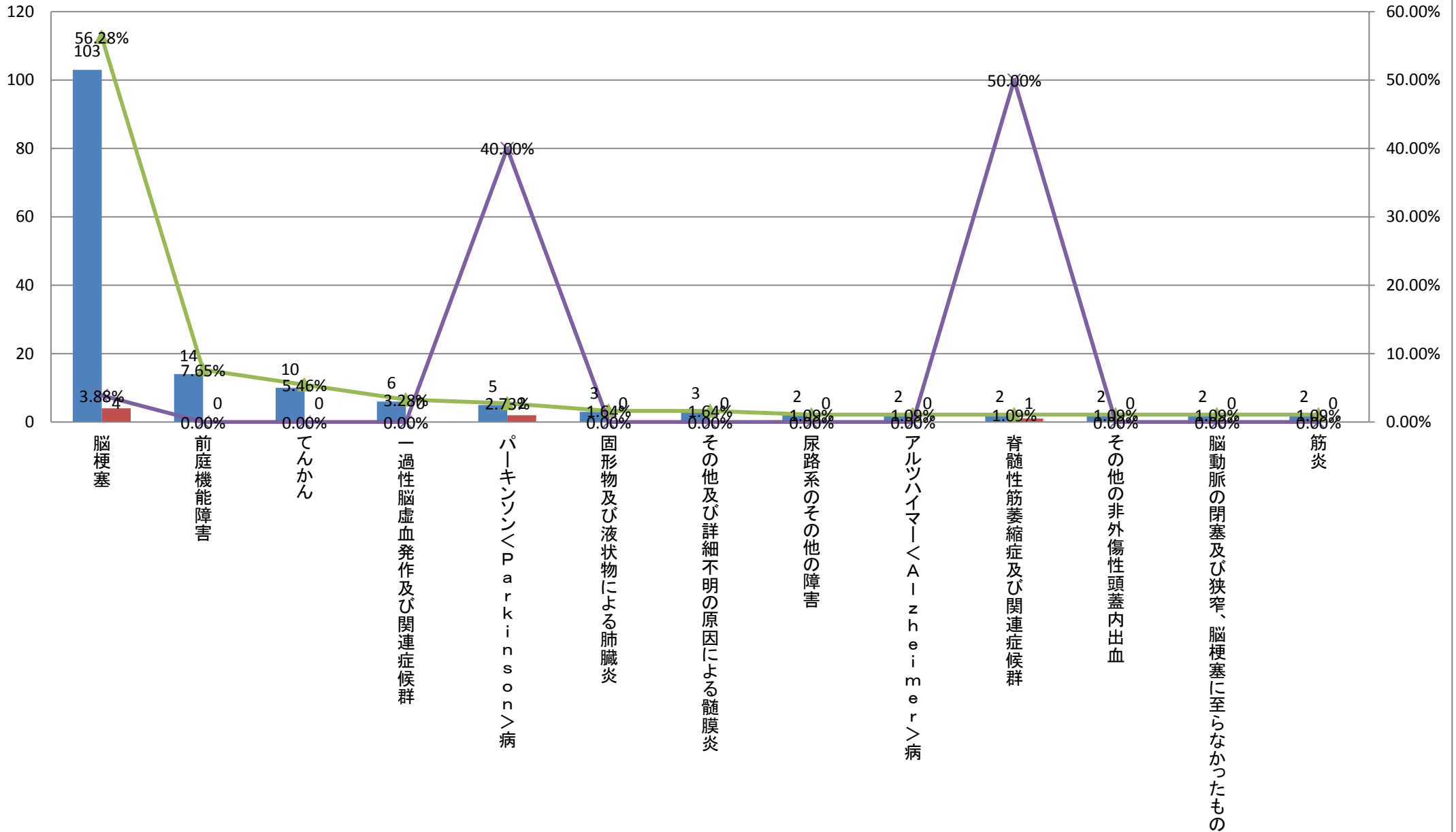


平成23年小分類統計(診療科別)<神経内科>

大分類コード	ICD10	小分類名称	神経内科	神経内科死亡数	神経内科比率	神経内科疾患別死亡率	神経内科男性	神経内科男性死亡数	神経内科男性比率	神経内科男性疾患別死亡率	神経内科女性	神経内科女性死亡数	神経内科女性比率	神経内科女性疾患別死亡率
1 09	I63	脳梗塞	165	10	54.46%	6.06%	103	4	56.28%	3.88%	62	6	51.67%	9.68%
2 08	H81	前庭機能障害	26	0	8.58%	0.00%	14	0	7.65%	0.00%	12	0	10.00%	0.00%
3 06	G40	てんかん	17	0	5.61%	0.00%	10	0	5.46%	0.00%	7	0	5.83%	0.00%
4 06	G45	一過性脳虚血発作及び関連症候群	12	0	3.96%	0.00%	6	0	3.28%	0.00%	6	0	5.00%	0.00%
5 06	G20	パーキンソン<Parkinson>病	6	2	1.98%	33.33%	5	2	2.73%	40.00%	1	0	0.83%	0.00%
6 10	J69	固形物及び液状物による肺臓炎	6	0	1.98%	0.00%	3	0	1.64%	0.00%	3	0	2.50%	0.00%
6 06	G03	その他及び詳細不明の原因による髄膜炎	3	0	0.99%	0.00%	3	0	1.64%	0.00%	0	0	0.00%	#DIV/0!
8 14	N39	尿路系のその他の障害	4	0	1.32%	0.00%	2	0	1.09%	0.00%	2	0	1.67%	0.00%
8 06	G30	アルツハイマー<Alzheimer>病	3	0	0.99%	0.00%	2	0	1.09%	0.00%	1	0	0.83%	0.00%
8 06	G12	脊髄性筋萎縮症及び関連症候群	2	1	0.66%	50.00%	2	1	1.09%	50.00%	0	0	0.00%	#DIV/0!
8 09	I62	その他の非外傷性頭蓋内出血	2	0	0.66%	0.00%	2	0	1.09%	0.00%	0	0	0.00%	#DIV/0!
8 09	I66	脳動脈の閉塞及び狭窄、脳梗塞に至らなかったもの	2	0	0.66%	0.00%	2	0	1.09%	0.00%	0	0	0.00%	#DIV/0!
8 13	M60	筋炎	2	0	0.66%	0.00%	2	0	1.09%	0.00%	0	0	0.00%	#DIV/0!
		その他	53	5	17.49%	9.43%	27	1	14.75%	3.70%	26	4	21.67%	15.38%
		総数	303	18	100.00%	5.94%	183	8	100.00%	4.37%	120	10	100.00%	8.33%

### 平成23年小分類統計(神経内科男性上位疾患)

■ 神経内科男性   ■ 神経内科男性死亡数   ▲ 神経内科男性比率   ✕ 神経内科男性疾患別死亡率

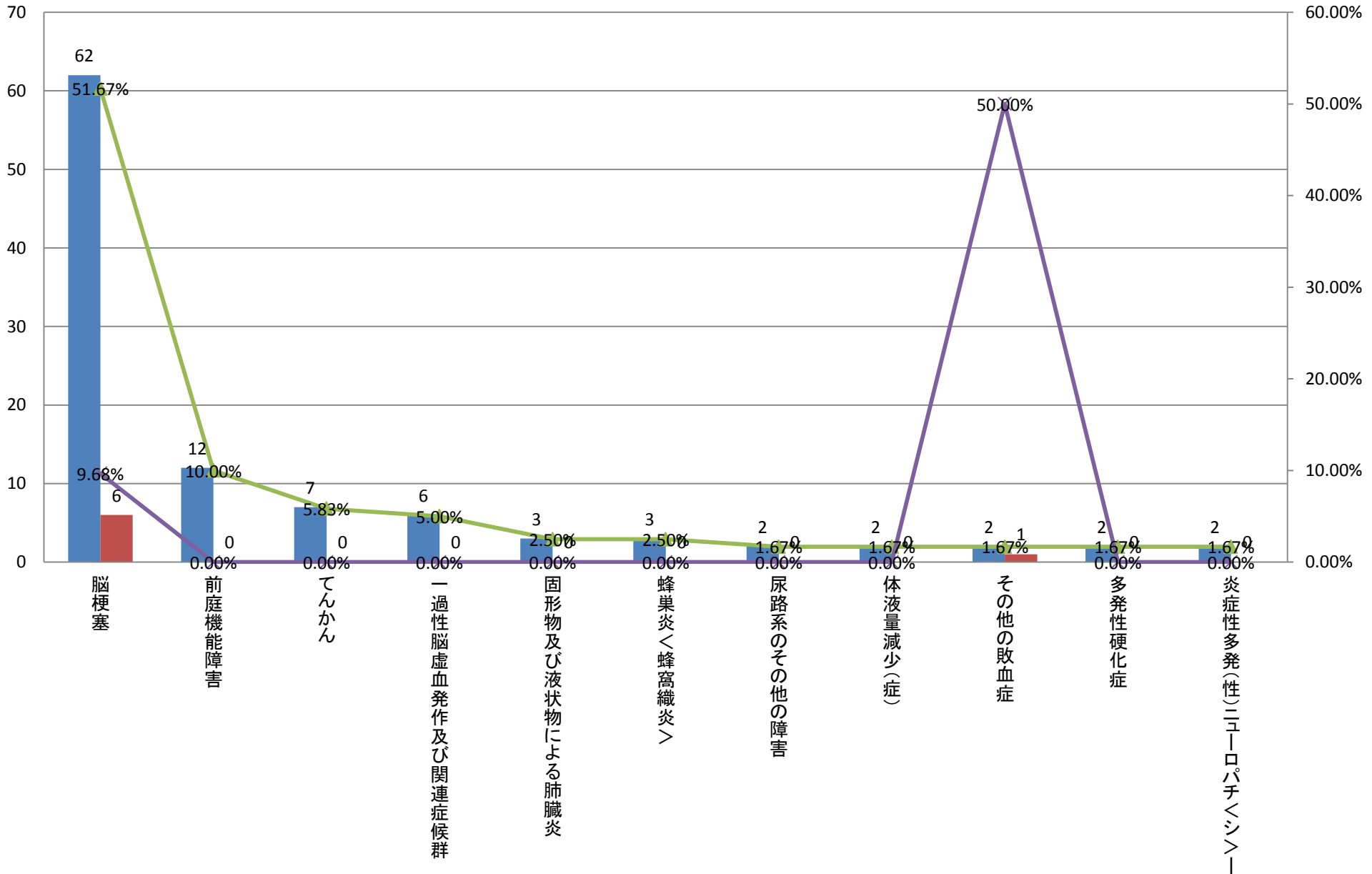


平成23年小分類統計(診療科別)<神経内科>

	大分類コード	ICD10	小分類名称	神経内科	神経内科死亡数	神経内科比率	神経内科疾患別死亡率	神経内科男性	神経内科男性死亡数	神経内科男性比率	神経内科男性疾患別死亡率	神経内科女性	神経内科女性死亡数	神経内科女性比率	神経内科女性疾患別死亡率
1	09	I63	脳梗塞	165	10	54.46%	6.06%	103	4	56.28%	3.88%	62	6	51.67%	9.68%
2	08	H81	前庭機能障害	26	0	8.58%	0.00%	14	0	7.65%	0.00%	12	0	10.00%	0.00%
3	06	G40	てんかん	17	0	5.61%	0.00%	10	0	5.46%	0.00%	7	0	5.83%	0.00%
4	06	G45	一過性脳虚血発作及び関連症候群	12	0	3.96%	0.00%	6	0	3.28%	0.00%	6	0	5.00%	0.00%
5	10	J69	固形物及び液状物による肺臓炎	6	0	1.98%	0.00%	3	0	1.64%	0.00%	3	0	2.50%	0.00%
5	12	L03	蜂巣炎<蜂窩織炎>	4	0	1.32%	0.00%	1	0	0.55%	0.00%	3	0	2.50%	0.00%
7	14	N39	尿路系のその他の障害	4	0	1.32%	0.00%	2	0	1.09%	0.00%	2	0	1.67%	0.00%
7	04	E86	体液量減少(症)	3	0	0.99%	0.00%	1	0	0.55%	0.00%	2	0	1.67%	0.00%
7	01	A41	その他の敗血症	2	1	0.66%	50.00%	0	0	0.00%	#DIV/0!	2	1	1.67%	50.00%
7	06	G35	多発性硬化症	2	0	0.66%	0.00%	0	0	0.00%	#DIV/0!	2	0	1.67%	0.00%
7	06	G61	炎症性多発(性)ニューロパチ<シ>ー	2	0	0.66%	0.00%	0	0	0.00%	#DIV/0!	2	0	1.67%	0.00%
			その他	60	7	19.80%	11.67%	43	4	23.50%	9.30%	17	3	14.17%	17.65%
			総数	303	18	100.00%	5.94%	183	8	100.00%	4.37%	120	10	100.00%	8.33%

## 平成23年小分類統計(神経内科女性上位疾患)

■ 神経内科女性 ■ 神経内科女性死亡数 ▲ 神経内科女性比率 ✕ 神経内科女性疾患別死亡率



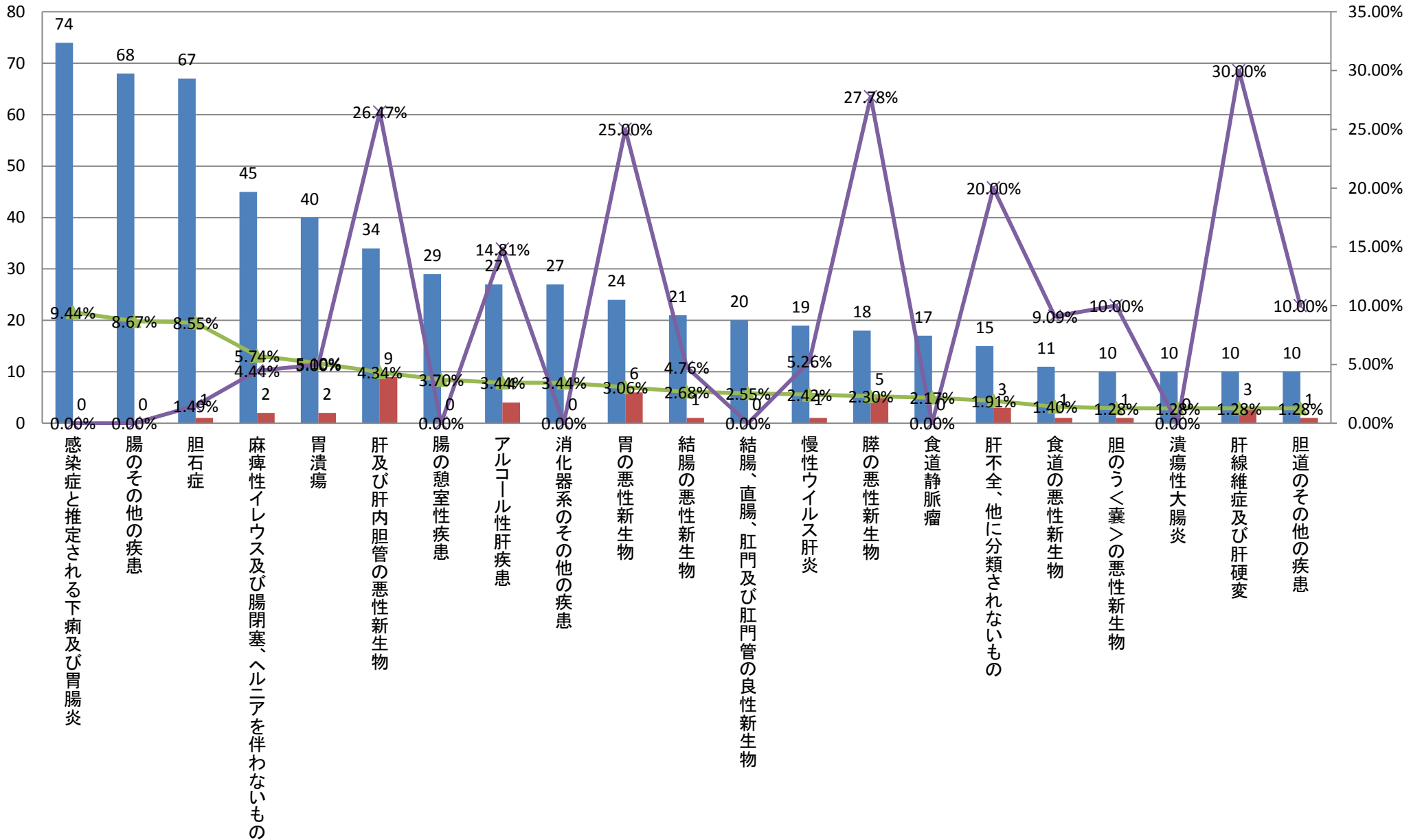


平成23年小分類統計(診療科別)<消化器内科>

大分類コード	ICD10	小分類名称	消化器内科	消化器内科死亡数	消化器内科比率	消化器内科疾患別死亡率	消化器内科男性	消化器内科男性死亡数	消化器内科男性比率	消化器内科男性疾患別死亡率	消化器内科女性	消化器内科女性死亡数	消化器内科女性比率	消化器内科女性疾患別死亡率
1 01	A09	感染症と推定される下痢及び胃腸炎	74	0	9.44%	0.00%	32	0	7.27%	0.00%	42	0	12.21%	0.00%
2 11	K63	腸のその他の疾患	68	0	8.67%	0.00%	38	0	8.64%	0.00%	30	0	8.72%	0.00%
3 11	K80	胆石症	67	1	8.55%	1.49%	41	1	9.32%	2.44%	26	0	7.56%	0.00%
4 11	K56	麻痺性イレウス及び腸閉塞、ヘルニアを伴わないもの	45	2	5.74%	4.44%	25	0	5.68%	0.00%	20	2	5.81%	10.00%
5 11	K25	胃潰瘍	40	2	5.10%	5.00%	27	0	6.14%	0.00%	13	2	3.78%	15.38%
6 02	C22	肝及び肝内胆管の悪性新生物	34	9	4.34%	26.47%	14	3	3.18%	21.43%	20	6	5.81%	30.00%
7 11	K57	腸の憩室性疾患	29	0	3.70%	0.00%	16	0	3.64%	0.00%	13	0	3.78%	0.00%
8 11	K70	アルコール性肝疾患	27	4	3.44%	14.81%	22	4	5.00%	18.18%	5	0	1.45%	0.00%
8 11	K92	消化器系のその他の疾患	27	0	3.44%	0.00%	16	0	3.64%	0.00%	11	0	3.20%	0.00%
10 02	C16	胃の悪性新生物	24	6	3.06%	25.00%	15	3	3.41%	20.00%	9	3	2.62%	33.33%
11 02	C18	結腸の悪性新生物	21	1	2.68%	4.76%	16	1	3.64%	6.25%	5	0	1.45%	0.00%
12 02	D12	結腸、直腸、肛門及び肛門管の良性新生物	20	0	2.55%	0.00%	11	0	2.50%	0.00%	9	0	2.62%	0.00%
13 01	B18	慢性ウイルス肝炎	19	1	2.42%	5.26%	15	1	3.41%	6.67%	4	0	1.16%	0.00%
14 02	C25	膵の悪性新生物	18	5	2.30%	27.78%	5	1	1.14%	20.00%	13	4	3.78%	30.77%
15 09	I85	食道静脈瘤	17	0	2.17%	0.00%	11	0	2.50%	0.00%	6	0	1.74%	0.00%
16 11	K72	肝不全、他に分類されないもの	15	3	1.91%	20.00%	7	2	1.59%	28.57%	8	1	2.33%	12.50%
17 02	C15	食道の悪性新生物	11	1	1.40%	9.09%	9	1	2.05%	11.11%	2	0	0.58%	0.00%
18 02	C23	胆のう<嚢>の悪性新生物	10	1	1.28%	10.00%	4	0	0.91%	0.00%	6	1	1.74%	16.67%
18 11	K51	潰瘍性大腸炎	10	0	1.28%	0.00%	3	0	0.68%	0.00%	7	0	2.03%	0.00%
18 11	K74	肝線維症及び肝硬変	10	3	1.28%	30.00%	5	1	1.14%	20.00%	5	2	1.45%	40.00%
18 11	K83	胆道のその他の疾患	10	1	1.28%	10.00%	2	1	0.45%	50.00%	8	0	2.33%	0.00%
		その他	188	11	23.98%	5.85%	106	7	24.09%	6.60%	82	4	23.84%	4.88%
		総数	784	51	100.00%	6.51%	440	26	100.00%	5.91%	344	25	100.00%	7.27%

## 平成23年小分類統計(消化器内科合計上位20疾患)

■ 消化器内科 ■ 消化器内科死亡数 ▲ 消化器内科比率 ◆ 消化器内科疾患別死亡率

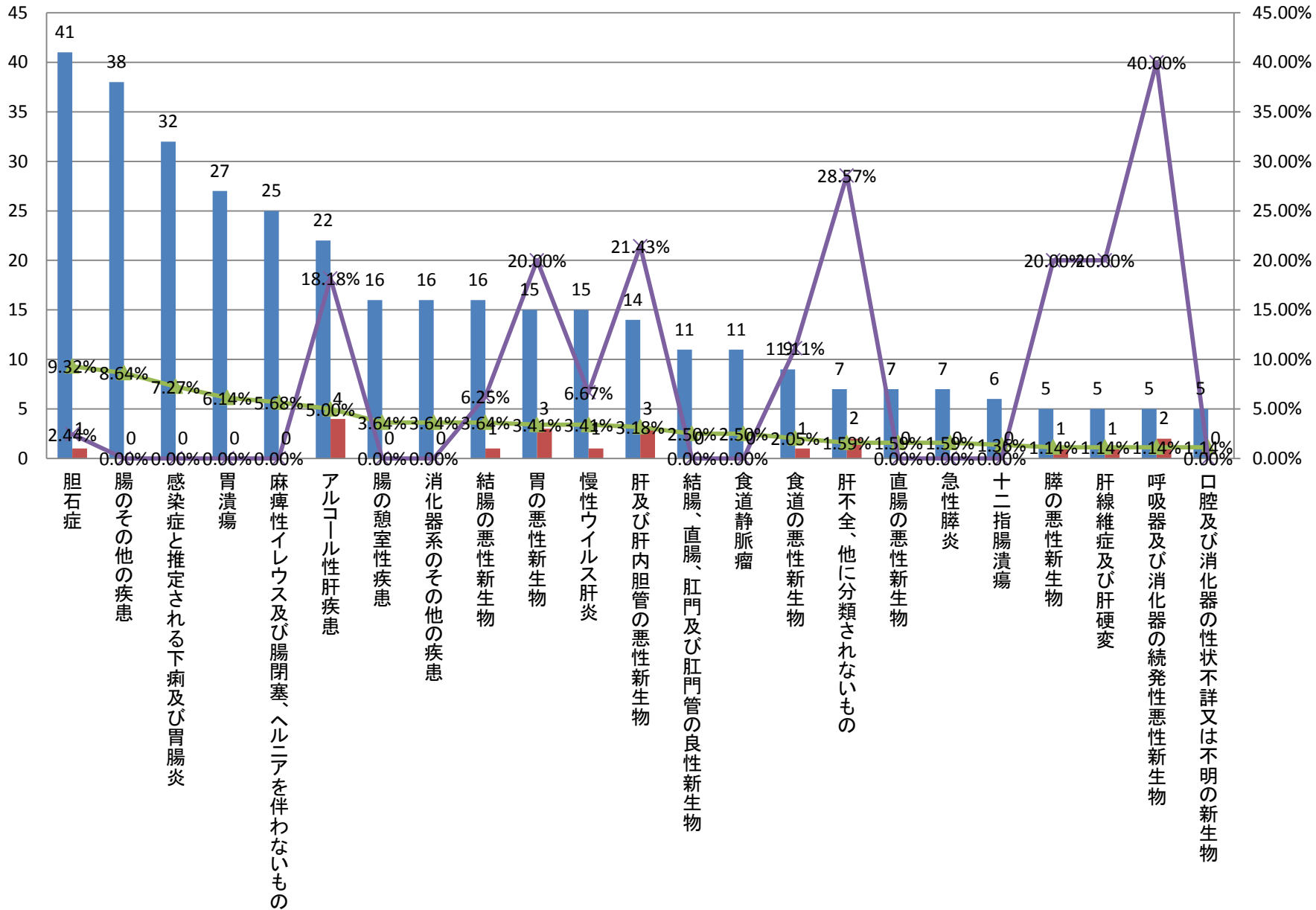


平成23年小分類統計(診療科別)<消化器内科>

大分類コード	ICD10	小分類名称	消化器内科	消化器内科死亡数	消化器内科比率	消化器内科疾患別死亡率	消化器内科男性	消化器内科男性死亡数	消化器内科男性比率	消化器内科男性疾患別死亡率	消化器内科女性	消化器内科女性死亡数	消化器内科女性比率	消化器内科女性疾患別死亡率
111	K80	胆石症	67	1	8.55%	1.49%	41	1	9.32%	2.44%	26	0	7.56%	0.00%
211	K63	腸のその他の疾患	68	0	8.67%	0.00%	38	0	8.64%	0.00%	30	0	8.72%	0.00%
301	A09	感染症と推定される下痢及び胃腸炎	74	0	9.44%	0.00%	32	0	7.27%	0.00%	42	0	12.21%	0.00%
411	K25	胃潰瘍	40	2	5.10%	5.00%	27	0	6.14%	0.00%	13	2	3.78%	15.38%
511	K56	麻痺性イレウス及び腸閉塞、ヘルニアを伴わないもの	45	2	5.74%	4.44%	25	0	5.68%	0.00%	20	2	5.81%	10.00%
611	K70	アルコール性肝疾患	27	4	3.44%	14.81%	22	4	5.00%	18.18%	5	0	1.45%	0.00%
711	K57	腸の憩室性疾患	29	0	3.70%	0.00%	16	0	3.64%	0.00%	13	0	3.78%	0.00%
711	K92	消化器系のその他の疾患	27	0	3.44%	0.00%	16	0	3.64%	0.00%	11	0	3.20%	0.00%
702	C18	結腸の悪性新生物	21	1	2.68%	4.76%	16	1	3.64%	6.25%	5	0	1.45%	0.00%
1002	C16	胃の悪性新生物	24	6	3.06%	25.00%	15	3	3.41%	20.00%	9	3	2.62%	33.33%
1001	B18	慢性ウイルス肝炎	19	1	2.42%	5.26%	15	1	3.41%	6.67%	4	0	1.16%	0.00%
1202	C22	肝及び肝内胆管の悪性新生物	34	9	4.34%	26.47%	14	3	3.18%	21.43%	20	6	5.81%	30.00%
1302	D12	結腸、直腸、肛門及び肛門管の良性新生物	20	0	2.55%	0.00%	11	0	2.50%	0.00%	9	0	2.62%	0.00%
1309	I85	食道静脈瘤	17	0	2.17%	0.00%	11	0	2.50%	0.00%	6	0	1.74%	0.00%
1502	C15	食道の悪性新生物	11	1	1.40%	9.09%	9	1	2.05%	11.11%	2	0	0.58%	0.00%
1611	K72	肝不全、他に分類されないもの	15	3	1.91%	20.00%	7	2	1.59%	28.57%	8	1	2.33%	12.50%
1602	C20	直腸の悪性新生物	9	0	1.15%	0.00%	7	0	1.59%	0.00%	2	0	0.58%	0.00%
1611	K85	急性膵炎	8	0	1.02%	0.00%	7	0	1.59%	0.00%	1	0	0.29%	0.00%
1911	K26	十二指腸潰瘍	9	0	1.15%	0.00%	6	0	1.36%	0.00%	3	0	0.87%	0.00%
2002	C25	膵の悪性新生物	18	5	2.30%	27.78%	5	1	1.14%	20.00%	13	4	3.78%	30.77%
2011	K74	肝線維症及び肝硬変	10	3	1.28%	30.00%	5	1	1.14%	20.00%	5	2	1.45%	40.00%
2002	C78	呼吸器及び消化器の続発性悪性新生物	7	2	0.89%	28.57%	5	2	1.14%	40.00%	2	0	0.58%	0.00%
2002	D37	口腔及び消化器の性状不詳又は不明の新生物	6	0	0.77%	0.00%	5	0	1.14%	0.00%	1	0	0.29%	0.00%
		その他	179	11	22.83%	6.15%	85	6	19.32%	7.06%	94	5	27.33%	5.32%
		総数	784	51	100.00%	6.51%	440	26	100.00%	5.91%	344	25	100.00%	7.27%

## 平成23年小分類統計(消化器内科男性上位20疾患)

■ 消化器内科男性    ■ 消化器内科男性死亡数    ▲ 消化器内科男性比率    ✕ 消化器内科男性疾患別死亡率

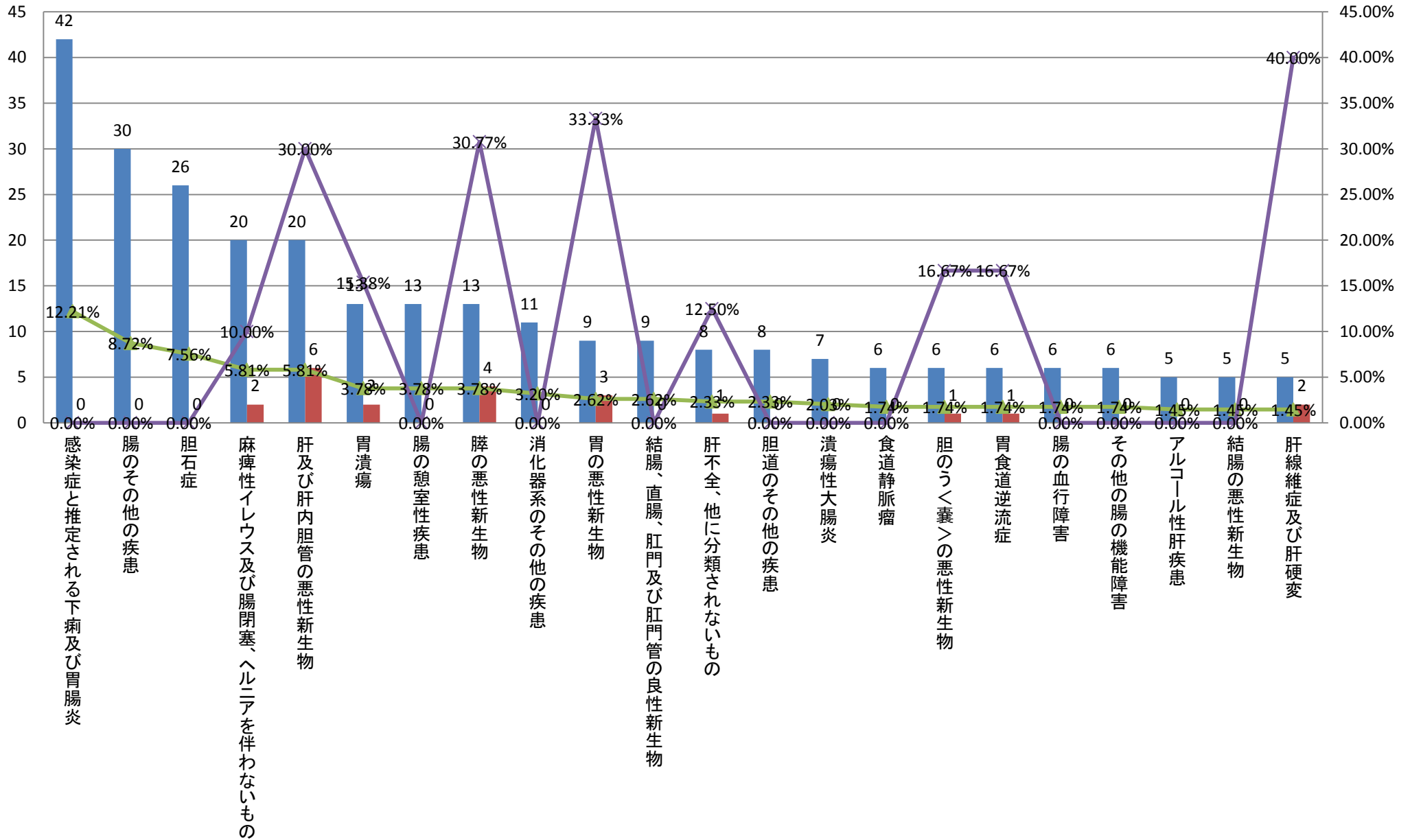


平成23年小分類統計(診療科別)<消化器内科>

大分類コード	ICD10	小分類名称	消化器内科	消化器内科死亡数	消化器内科比率	消化器内科疾患別死亡率	消化器内科男性	消化器内科男性死亡数	消化器内科男性比率	消化器内科男性疾患別死亡率	消化器内科女性	消化器内科女性死亡数	消化器内科女性比率	消化器内科女性疾患別死亡率
1 01	A09	感染症と推定される下痢及び胃腸炎	74	0	9.44%	0.00%	32	0	7.27%	0.00%	42	0	12.21%	0.00%
2 11	K63	腸のその他の疾患	68	0	8.67%	0.00%	38	0	8.64%	0.00%	30	0	8.72%	0.00%
3 11	K80	胆石症	67	1	8.55%	1.49%	41	1	9.32%	2.44%	26	0	7.56%	0.00%
4 11	K56	麻痺性イレウス及び腸閉塞、ヘルニアを伴わないもの	45	2	5.74%	4.44%	25	0	5.68%	0.00%	20	2	5.81%	10.00%
4 02	C22	肝及び肝内胆管の悪性新生物	34	9	4.34%	26.47%	14	3	3.18%	21.43%	20	6	5.81%	30.00%
6 11	K25	胃潰瘍	40	2	5.10%	5.00%	27	0	6.14%	0.00%	13	2	3.78%	15.38%
6 11	K57	腸の憩室性疾患	29	0	3.70%	0.00%	16	0	3.64%	0.00%	13	0	3.78%	0.00%
6 02	C25	膵の悪性新生物	18	5	2.30%	27.78%	5	1	1.14%	20.00%	13	4	3.78%	30.77%
9 11	K92	消化器系のその他の疾患	27	0	3.44%	0.00%	16	0	3.64%	0.00%	11	0	3.20%	0.00%
10 02	C16	胃の悪性新生物	24	6	3.06%	25.00%	15	3	3.41%	20.00%	9	3	2.62%	33.33%
10 02	D12	結腸、直腸、肛門及び肛門管の良性新生物	20	0	2.55%	0.00%	11	0	2.50%	0.00%	9	0	2.62%	0.00%
12 11	K72	肝不全、他に分類されないもの	15	3	1.91%	20.00%	7	2	1.59%	28.57%	8	1	2.33%	12.50%
12 11	K83	胆道のその他の疾患	10	1	1.28%	10.00%	2	1	0.45%	50.00%	8	0	2.33%	0.00%
14 11	K51	潰瘍性大腸炎	10	0	1.28%	0.00%	3	0	0.68%	0.00%	7	0	2.03%	0.00%
15 09	I85	食道静脈瘤	17	0	2.17%	0.00%	11	0	2.50%	0.00%	6	0	1.74%	0.00%
15 02	C23	胆のう<嚢>の悪性新生物	10	1	1.28%	10.00%	4	0	0.91%	0.00%	6	1	1.74%	16.67%
15 11	K21	胃食道逆流症	9	1	1.15%	11.11%	3	0	0.68%	0.00%	6	1	1.74%	16.67%
15 11	K55	腸の血行障害	7	0	0.89%	0.00%	1	0	0.23%	0.00%	6	0	1.74%	0.00%
15 11	K59	その他の腸の機能障害	7	0	0.89%	0.00%	1	0	0.23%	0.00%	6	0	1.74%	0.00%
20 11	K70	アルコール性肝疾患	27	4	3.44%	14.81%	22	4	5.00%	18.18%	5	0	1.45%	0.00%
20 02	C18	結腸の悪性新生物	21	1	2.68%	4.76%	16	1	3.64%	6.25%	5	0	1.45%	0.00%
20 11	K74	肝線維症及び肝硬変	10	3	1.28%	30.00%	5	1	1.14%	20.00%	5	2	1.45%	40.00%
		その他	195	12	24.87%	6.15%	125	9	28.41%	7.20%	70	3	20.35%	4.29%
		総数	784	51	100.00%	6.51%	440	26	100.00%	5.91%	344	25	100.00%	7.27%

### 平成23年小分類統計(消化器内科女性上位20疾患)

■ 消化器内科女性   ■ 消化器内科女性死亡数   ▲ 消化器内科女性比率   ✕ 消化器内科女性疾患別死亡率

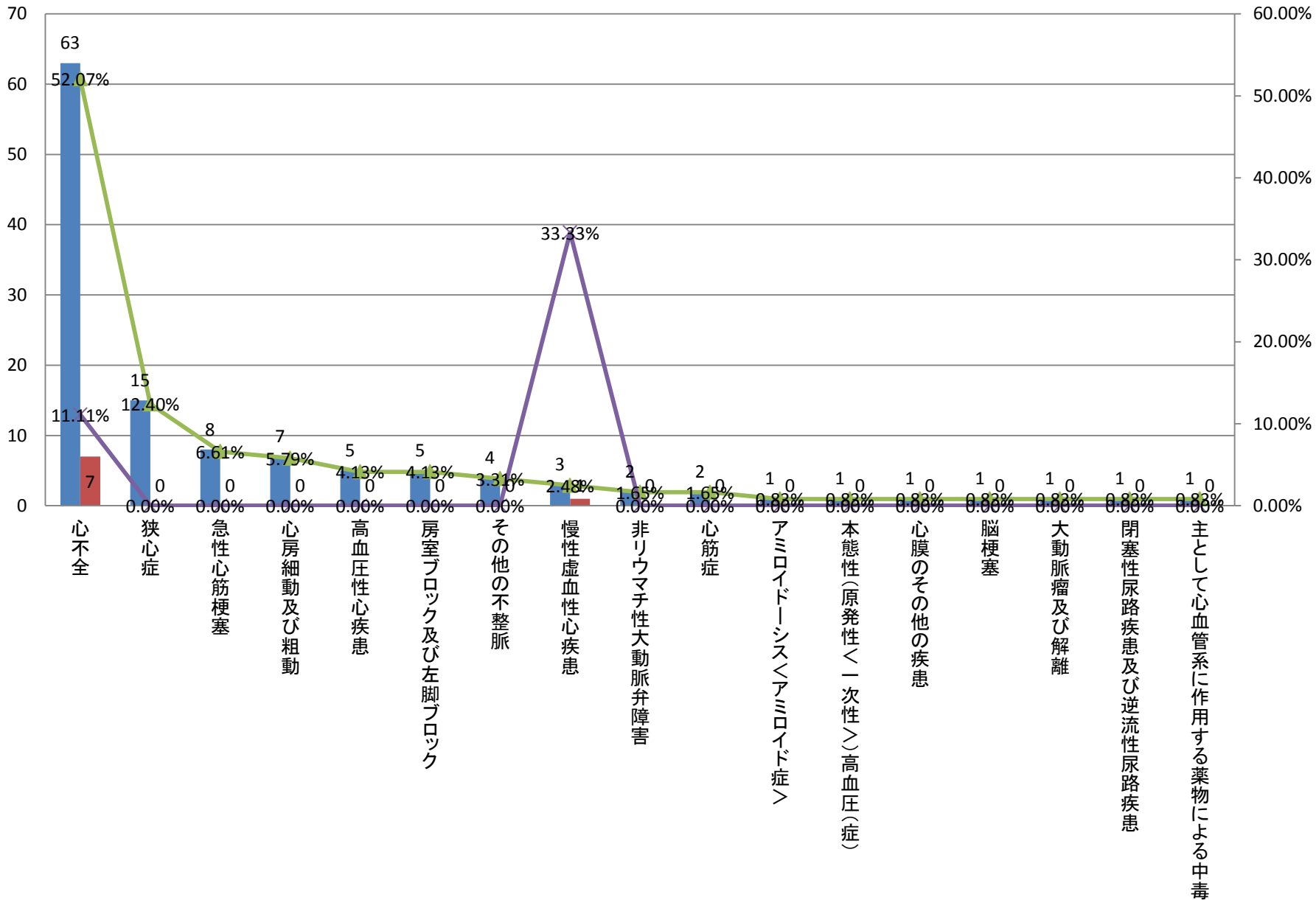


平成23年小分類統計(診療科別)<循環器内科>

	大分類コード	ICD10	小分類名称	循環器内科	循環器内科死亡数	循環器内科比率	循環器内科疾患別死亡率	循環器内科男性	循環器内科男性死亡数	循環器内科男性比率	循環器内科男性疾患別死亡率	循環器内科女性	循環器内科女性死亡数	循環器内科女性比率	循環器内科女性疾患別死亡率
1	09	I50	心不全	63	7	52.07%	11.11%	36	2	48.65%	5.56%	27	5	57.45%	18.52%
2	09	I20	狭心症	15	0	12.40%	0.00%	12	0	16.22%	0.00%	3	0	6.38%	0.00%
3	09	I21	急性心筋梗塞	8	0	6.61%	0.00%	6	0	8.11%	0.00%	2	0	4.26%	0.00%
4	09	I48	心房細動及び粗動	7	0	5.79%	0.00%	3	0	4.05%	0.00%	4	0	8.51%	0.00%
5	09	I11	高血圧性心疾患	5	0	4.13%	0.00%	5	0	6.76%	0.00%	0	0	0.00%	#DIV/0!
5	09	I44	房室ブロック及び左脚ブロック	5	0	4.13%	0.00%	3	0	4.05%	0.00%	2	0	4.26%	0.00%
7	09	I49	その他の不整脈	4	0	3.31%	0.00%	0	0	0.00%	#DIV/0!	4	0	8.51%	0.00%
8	09	I25	慢性虚血性心疾患	3	1	2.48%	33.33%	3	1	4.05%	33.33%	0	0	0.00%	#DIV/0!
9	09	I35	非リウマチ性大動脈弁障害	2	0	1.65%	0.00%	2	0	2.70%	0.00%	0	0	0.00%	#DIV/0!
9	09	I42	心筋症	2	0	1.65%	0.00%	1	0	1.35%	0.00%	1	0	2.13%	0.00%
11	04	E85	アミロイドーシス<アミロイド症>	1	0	0.83%	0.00%	1	0	1.35%	0.00%	0	0	0.00%	#DIV/0!
11	09	I10	本態性(原発性<一次性>)高血圧(症)	1	0	0.83%	0.00%	1	0	1.35%	0.00%	0	0	0.00%	#DIV/0!
11	09	I31	心膜のその他の疾患	1	0	0.83%	0.00%	0	0	0.00%	#DIV/0!	1	0	2.13%	0.00%
11	09	I63	脳梗塞	1	0	0.83%	0.00%	1	0	1.35%	0.00%	0	0	0.00%	#DIV/0!
11	09	I71	大動脈瘤及び解離	1	0	0.83%	0.00%	0	0	0.00%	#DIV/0!	1	0	2.13%	0.00%
11	14	N13	閉塞性尿路疾患及び逆流性尿路疾患	1	0	0.83%	0.00%	0	0	0.00%	#DIV/0!	1	0	2.13%	0.00%
11	19	T46	主として心血管系に作用する薬物による中毒	1	0	0.83%	0.00%	0	0	0.00%	#DIV/0!	1	0	2.13%	0.00%
			総数	121	8	100.00%	6.61%	74	3	100.00%	4.05%	47	5	100.00%	10.64%

## 平成23年小分類統計(循環器内科合計全疾患)

■ 循環器内科 ■ 循環器内科死亡数 ▲ 循環器内科比率 × 循環器内科疾患別死亡率



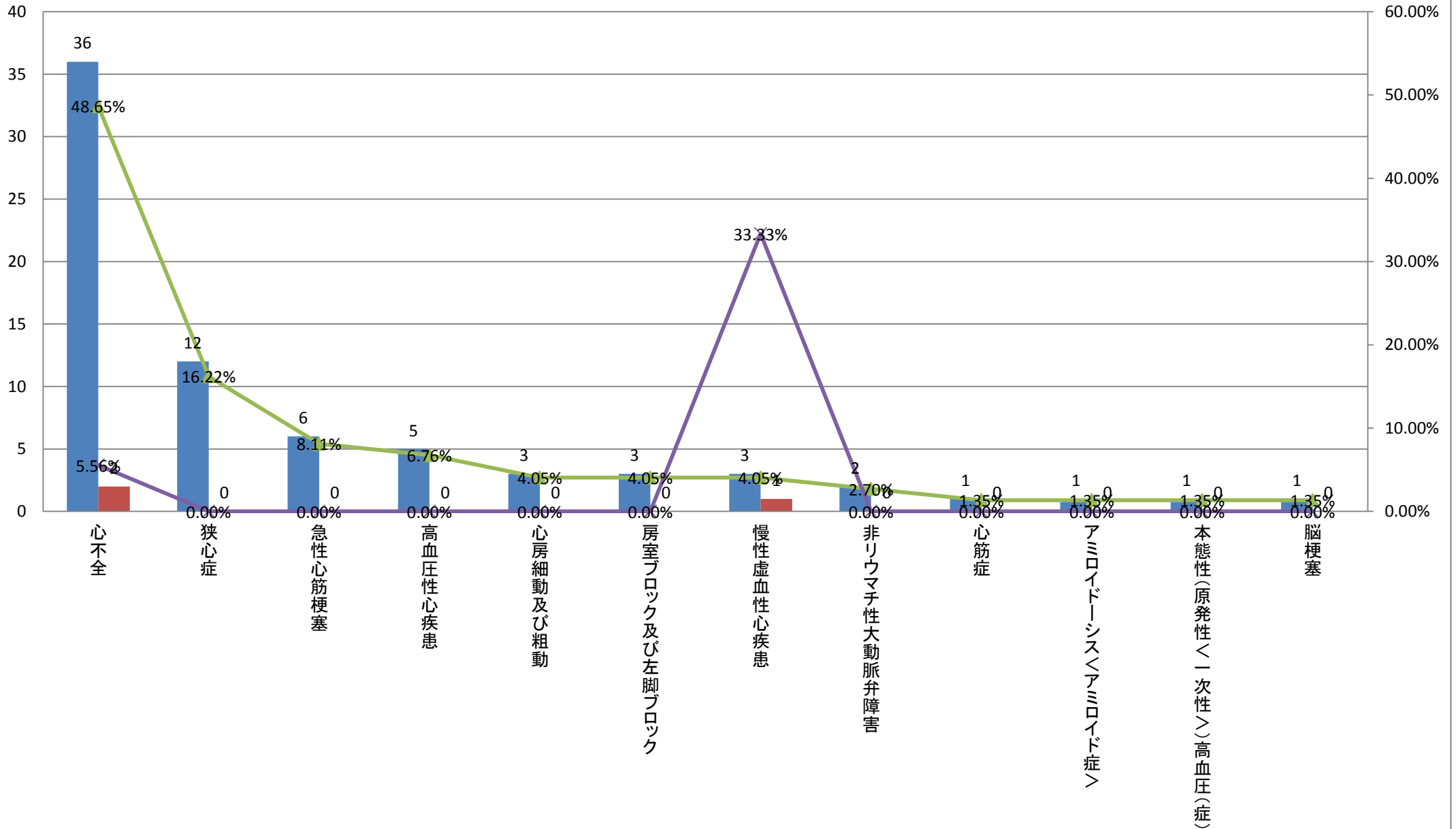


平成23年小分類統計(診療科別)<循環器内科>

	大分類コード	ICD10	小分類名称	循環器内科	循環器内科死亡数	循環器内科比率	循環器内科疾患別死亡率	循環器内科男性	循環器内科男性死亡数	循環器内科男性比率	循環器内科男性疾患別死亡率	循環器内科女性	循環器内科女性死亡数	循環器内科女性比率	循環器内科女性疾患別死亡率
1	09	I50	心不全	63	7	52.07%	11.11%	36	2	48.65%	5.56%	27	5	57.45%	18.52%
2	09	I20	狭心症	15	0	12.40%	0.00%	12	0	16.22%	0.00%	3	0	6.38%	0.00%
3	09	I21	急性心筋梗塞	8	0	6.61%	0.00%	6	0	8.11%	0.00%	2	0	4.26%	0.00%
4	09	I11	高血圧性心疾患	5	0	4.13%	0.00%	5	0	6.76%	0.00%	0	0	0.00%	#DIV/0!
5	09	I48	心房細動及び粗動	7	0	5.79%	0.00%	3	0	4.05%	0.00%	4	0	8.51%	0.00%
5	09	I44	房室ブロック及び左脚ブロック	5	0	4.13%	0.00%	3	0	4.05%	0.00%	2	0	4.26%	0.00%
5	09	I25	慢性虚血性心疾患	3	1	2.48%	33.33%	3	1	4.05%	33.33%	0	0	0.00%	#DIV/0!
8	09	I35	非リウマチ性大動脈弁障害	2	0	1.65%	0.00%	2	0	2.70%	0.00%	0	0	0.00%	#DIV/0!
9	09	I42	心筋症	2	0	1.65%	0.00%	1	0	1.35%	0.00%	1	0	2.13%	0.00%
9	04	E85	アミロイドーシス<アミロイド症>	1	0	0.83%	0.00%	1	0	1.35%	0.00%	0	0	0.00%	#DIV/0!
9	09	I10	本態性(原発性<一次性>)高血圧(症)	1	0	0.83%	0.00%	1	0	1.35%	0.00%	0	0	0.00%	#DIV/0!
9	09	I63	脳梗塞	1	0	0.83%	0.00%	1	0	1.35%	0.00%	0	0	0.00%	#DIV/0!
13	09	I49	その他の不整脈	4	0	3.31%	0.00%	0	0	0.00%	#DIV/0!	4	0	8.51%	0.00%
13	09	I31	心膜のその他の疾患	1	0	0.83%	0.00%	0	0	0.00%	#DIV/0!	1	0	2.13%	0.00%
13	09	I71	大動脈瘤及び解離	1	0	0.83%	0.00%	0	0	0.00%	#DIV/0!	1	0	2.13%	0.00%
13	14	N13	閉塞性尿路疾患及び逆流性尿路疾患	1	0	0.83%	0.00%	0	0	0.00%	#DIV/0!	1	0	2.13%	0.00%
13	19	T46	主として心血管系に作用する薬物による中毒	1	0	0.83%	0.00%	0	0	0.00%	#DIV/0!	1	0	2.13%	0.00%
			総数	121	8	100.00%	6.61%	74	3	100.00%	4.05%	47	5	100.00%	10.64%

## 平成23年小分類統計(循環器内科男性全疾患)

■ 循環器内科男性   
 ■ 循環器内科男性死亡数   
 ▲ 循環器内科男性比率   
 ✕ 循環器内科男性疾患別死亡率

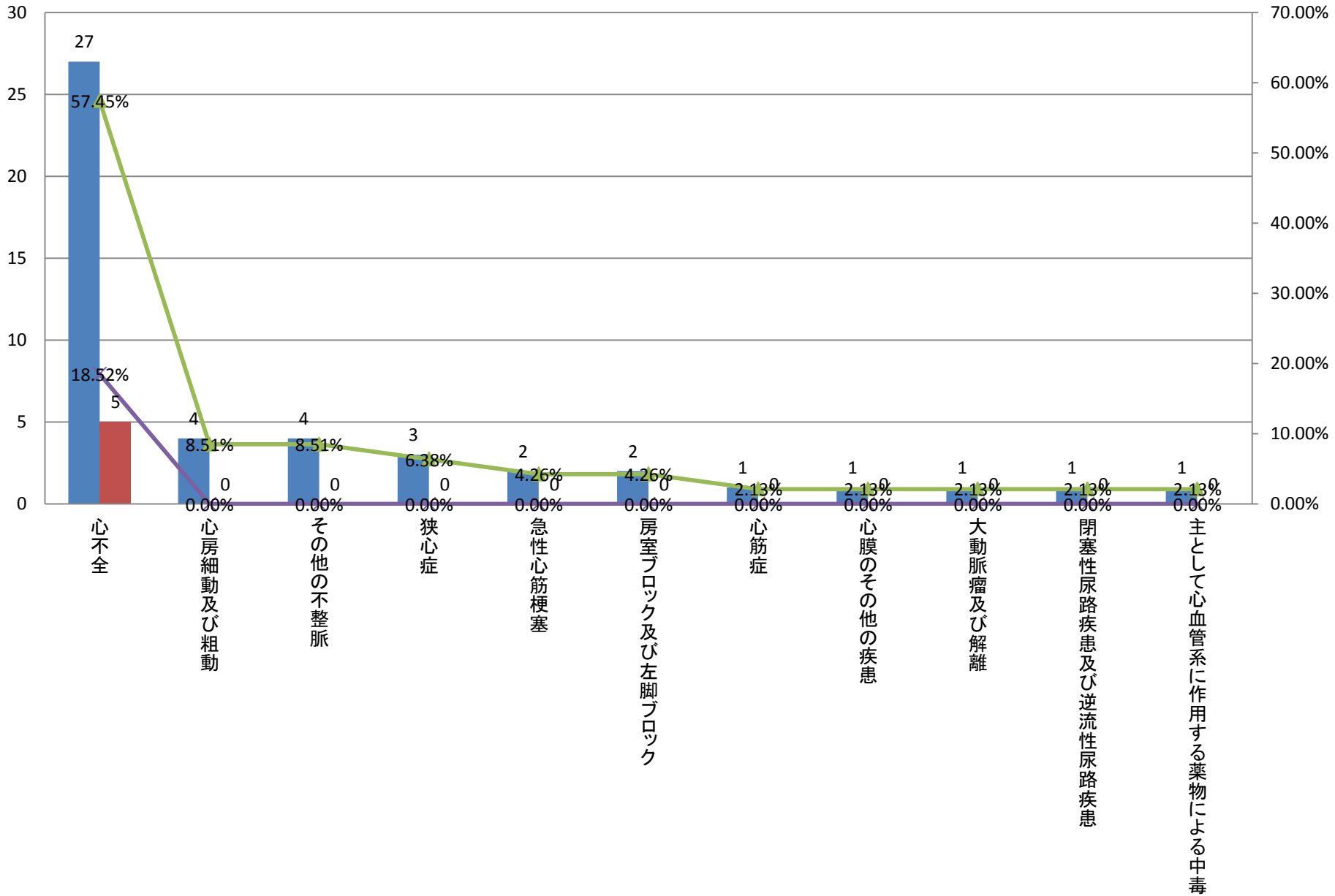


平成23年小分類統計(診療科別)<循環器内科>

	大分類コード	ICD10	小分類名称	循環器内科	循環器内科死亡数	循環器内科比率	循環器内科疾患別死亡率	循環器内科男性	循環器内科男性死亡数	循環器内科男性比率	循環器内科男性疾患別死亡率	循環器内科女性	循環器内科女性死亡数	循環器内科女性比率	循環器内科女性疾患別死亡率
1	09	I50	心不全	63	7	52.07%	11.11%	36	2	48.65%	5.56%	27	5	57.45%	18.52%
2	09	I48	心房細動及び粗動	7	0	5.79%	0.00%	3	0	4.05%	0.00%	4	0	8.51%	0.00%
2	09	I49	その他の不整脈	4	0	3.31%	0.00%	0	0	0.00%	#DIV/0!	4	0	8.51%	0.00%
4	09	I20	狭心症	15	0	12.40%	0.00%	12	0	16.22%	0.00%	3	0	6.38%	0.00%
5	09	I21	急性心筋梗塞	8	0	6.61%	0.00%	6	0	8.11%	0.00%	2	0	4.26%	0.00%
5	09	I44	房室ブロック及び左脚ブロック	5	0	4.13%	0.00%	3	0	4.05%	0.00%	2	0	4.26%	0.00%
7	09	I42	心筋症	2	0	1.65%	0.00%	1	0	1.35%	0.00%	1	0	2.13%	0.00%
7	09	I31	心膜のその他の疾患	1	0	0.83%	0.00%	0	0	0.00%	#DIV/0!	1	0	2.13%	0.00%
7	09	I71	大動脈瘤及び解離	1	0	0.83%	0.00%	0	0	0.00%	#DIV/0!	1	0	2.13%	0.00%
7	14	N13	閉塞性尿路疾患及び逆流性尿路疾患	1	0	0.83%	0.00%	0	0	0.00%	#DIV/0!	1	0	2.13%	0.00%
7	19	T46	主として心血管系に作用する薬物による中毒	1	0	0.83%	0.00%	0	0	0.00%	#DIV/0!	1	0	2.13%	0.00%
12	09	I11	高血圧性心疾患	5	0	4.13%	0.00%	5	0	6.76%	0.00%	0	0	0.00%	#DIV/0!
12	09	I25	慢性虚血性心疾患	3	1	2.48%	33.33%	3	1	4.05%	33.33%	0	0	0.00%	#DIV/0!
12	09	I35	非リウマチ性大動脈弁障害	2	0	1.65%	0.00%	2	0	2.70%	0.00%	0	0	0.00%	#DIV/0!
12	04	E85	アミロイドーシス<アミロイド症>	1	0	0.83%	0.00%	1	0	1.35%	0.00%	0	0	0.00%	#DIV/0!
12	09	I10	本態性(原発性<一次性>)高血圧(症)	1	0	0.83%	0.00%	1	0	1.35%	0.00%	0	0	0.00%	#DIV/0!
12	09	I63	脳梗塞	1	0	0.83%	0.00%	1	0	1.35%	0.00%	0	0	0.00%	#DIV/0!
			総数	121	8	100.00%	6.61%	74	3	100.00%	4.05%	47	5	100.00%	10.64%

## 平成23年小分類統計(循環器内科女性全疾患)

■ 循環器内科女性   
 ■ 循環器内科女性死亡数   
 ▲ 循環器内科女性比率   
 ✕ 循環器内科女性疾患別死亡率

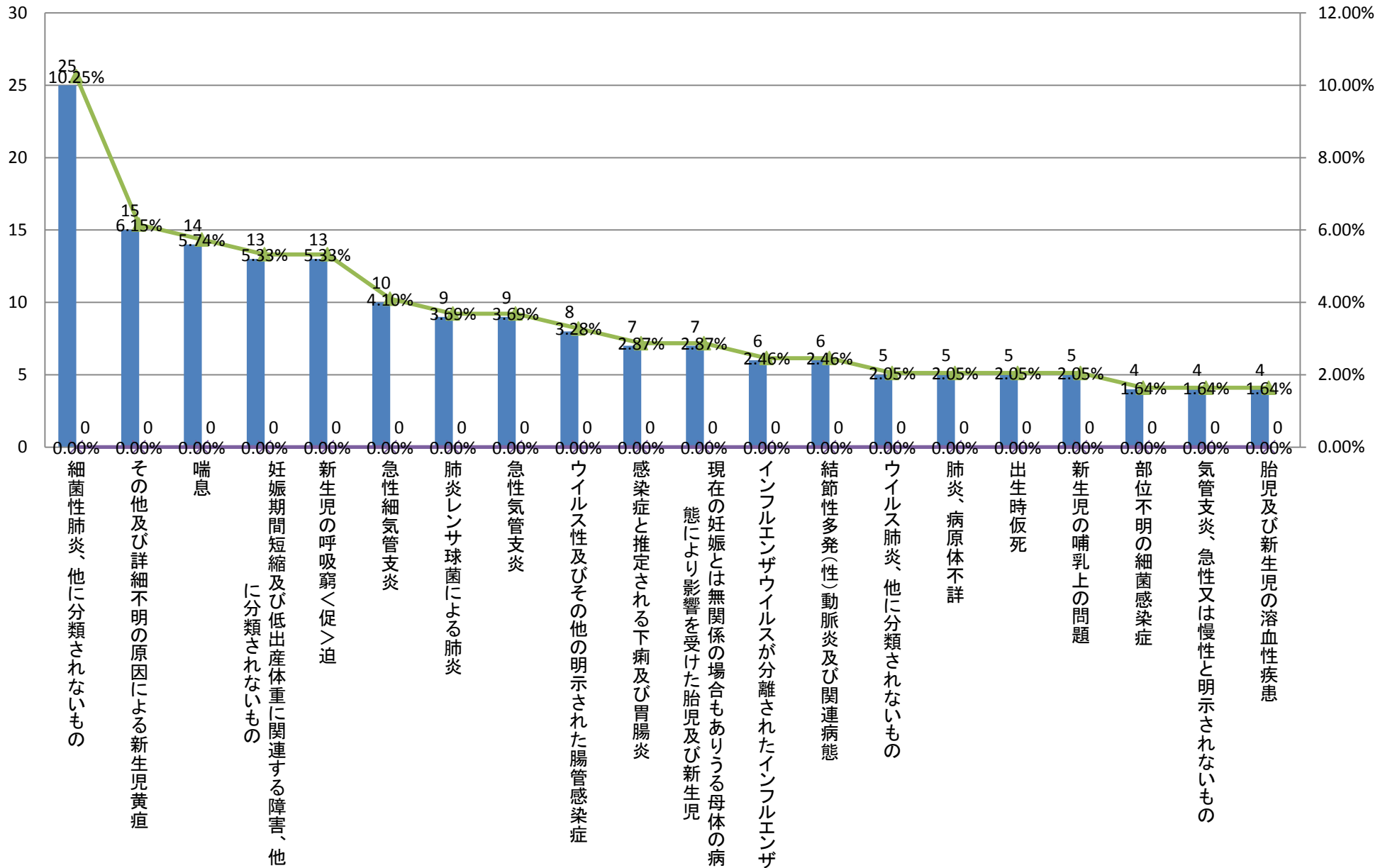


平成23年小分類統計(診療科別)<小児科>

大分類コード	ICD10	小分類名称	小児科	小児科死亡数	小児科比率	小児科疾患別死亡率	小児科男児	小児科男児死亡数	小児科男児比率	小児科男児疾患別死亡率	小児科女児	小児科女児死亡数	小児科女児比率	小児科女児疾患別死亡率	
1	10	J15	細菌性肺炎、他に分類されないもの	25	0	10.25%	0.00%	9	0	6.34%	0.00%	16	0	15.69%	0.00%
2	16	P59	その他及び詳細不明の原因による新生児黄疸	15	0	6.15%	0.00%	8	0	5.63%	0.00%	7	0	6.86%	0.00%
3	10	J45	喘息	14	0	5.74%	0.00%	8	0	5.63%	0.00%	6	0	5.88%	0.00%
4	16	P07	妊娠期間短縮及び低出産体重に関連する障害、他に分類されないもの	13	0	5.33%	0.00%	5	0	3.52%	0.00%	8	0	7.84%	0.00%
4	16	P22	新生児の呼吸窮<促>迫	13	0	5.33%	0.00%	10	0	7.04%	0.00%	3	0	2.94%	0.00%
6	10	J21	急性細気管支炎	10	0	4.10%	0.00%	7	0	4.93%	0.00%	3	0	2.94%	0.00%
7	10	J13	肺炎レンサ球菌による肺炎	9	0	3.69%	0.00%	6	0	4.23%	0.00%	3	0	2.94%	0.00%
7	10	J20	急性気管支炎	9	0	3.69%	0.00%	6	0	4.23%	0.00%	3	0	2.94%	0.00%
9	01	A08	ウイルス性及びその他の明示された腸管感染症	8	0	3.28%	0.00%	6	0	4.23%	0.00%	2	0	1.96%	0.00%
10	01	A09	感染症と推定される下痢及び胃腸炎	7	0	2.87%	0.00%	3	0	2.11%	0.00%	4	0	3.92%	0.00%
10	16	P00	現在の妊娠とは無関係の場合もありうる母体の病態により影響を受けた胎児及び新生児	7	0	2.87%	0.00%	4	0	2.82%	0.00%	3	0	2.94%	0.00%
12	10	J10	インフルエンザウイルスが分離されたインフルエンザ	6	0	2.46%	0.00%	4	0	2.82%	0.00%	2	0	1.96%	0.00%
12	13	M30	結節性多発(性)動脈炎及び関連病態	6	0	2.46%	0.00%	2	0	1.41%	0.00%	4	0	3.92%	0.00%
14	10	J12	ウイルス肺炎、他に分類されないもの	5	0	2.05%	0.00%	3	0	2.11%	0.00%	2	0	1.96%	0.00%
14	10	J18	肺炎、病原体不詳	5	0	2.05%	0.00%	4	0	2.82%	0.00%	1	0	0.98%	0.00%
14	16	P21	出生時仮死	5	0	2.05%	0.00%	3	0	2.11%	0.00%	2	0	1.96%	0.00%
14	16	P92	新生児の哺乳上の問題	5	0	2.05%	0.00%	4	0	2.82%	0.00%	1	0	0.98%	0.00%
18	01	A49	部位不明の細菌感染症	4	0	1.64%	0.00%	2	0	1.41%	0.00%	2	0	1.96%	0.00%
18	10	J40	気管支炎、急性又は慢性と明示されないもの	4	0	1.64%	0.00%	2	0	1.41%	0.00%	2	0	1.96%	0.00%
18	16	P55	胎児及び新生児の溶血性疾患	4	0	1.64%	0.00%	3	0	2.11%	0.00%	1	0	0.98%	0.00%
			その他	70	0	28.69%	0.00%	43	0	30.28%	0.00%	27	0	26.47%	0.00%
			総数	244	0	100.00%	0.00%	142	0	100.00%	0.00%	102	0	100.00%	0.00%

### 平成23年小分類統計(小児科合計上位20疾患)

■ 小児科    ■ 小児科死亡数    ▲ 小児科比率    ✕ 小児科疾患別死亡率

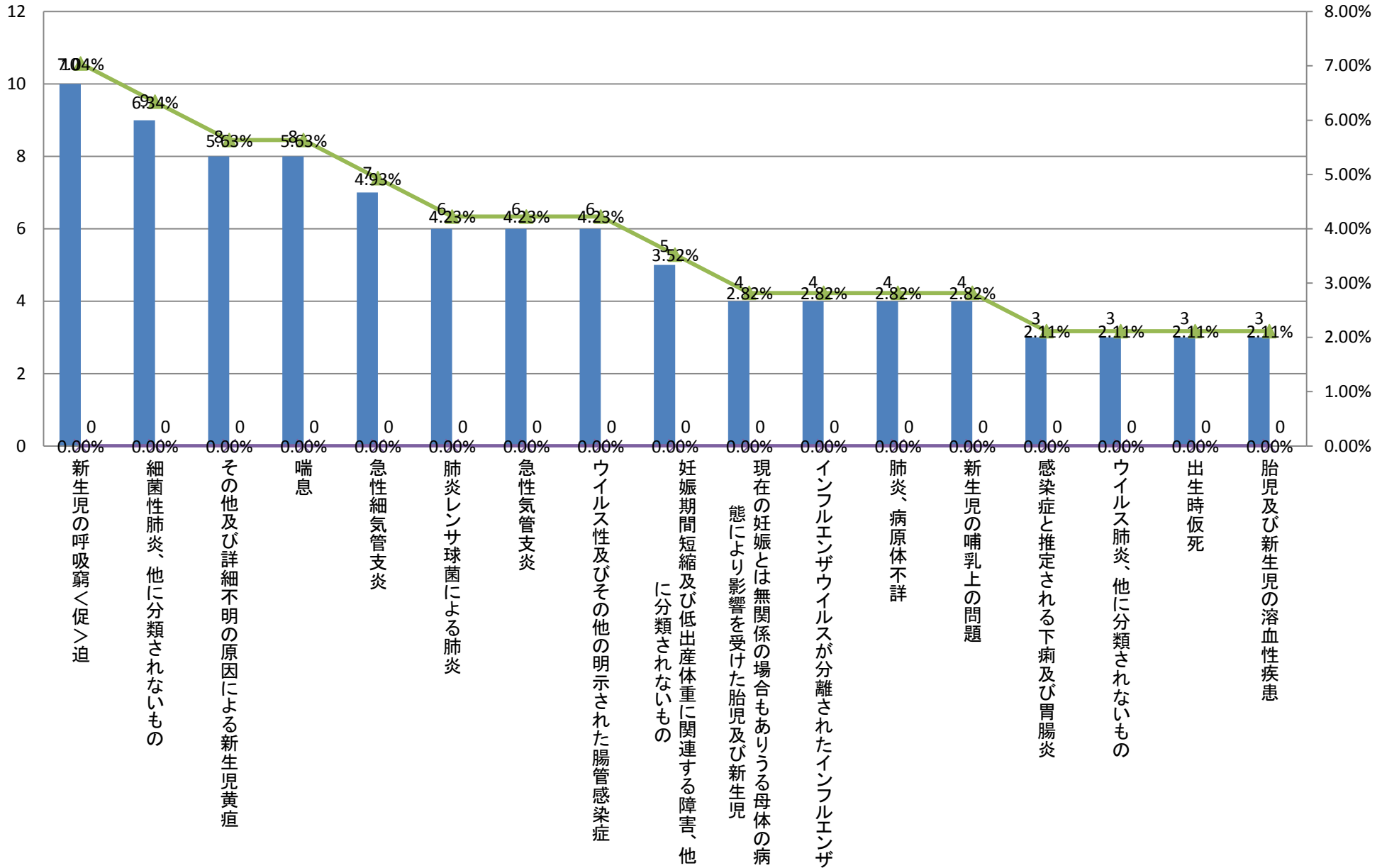


平成23年小分類統計(診療科別)<小児科>

	大分類コード	ICD10	小分類名称	小児科	小児科死亡数	小児科比率	小児科疾患別死亡率	小児科男児	小児科男児死亡数	小児科男児比率	小児科男児疾患別死亡率	小児科女児	小児科女児死亡数	小児科女児比率	小児科女児疾患別死亡率
1	16	P22	新生児の呼吸窮<促>迫	13	0	5.33%	0.00%	10	0	7.04%	0.00%	3	0	2.94%	0.00%
2	10	J15	細菌性肺炎、他に分類されないもの	25	0	10.25%	0.00%	9	0	6.34%	0.00%	16	0	15.69%	0.00%
3	16	P59	その他及び詳細不明の原因による新生児黄疸	15	0	6.15%	0.00%	8	0	5.63%	0.00%	7	0	6.86%	0.00%
3	10	J45	喘息	14	0	5.74%	0.00%	8	0	5.63%	0.00%	6	0	5.88%	0.00%
5	10	J21	急性細気管支炎	10	0	4.10%	0.00%	7	0	4.93%	0.00%	3	0	2.94%	0.00%
6	10	J13	肺炎レンサ球菌による肺炎	9	0	3.69%	0.00%	6	0	4.23%	0.00%	3	0	2.94%	0.00%
6	10	J20	急性気管支炎	9	0	3.69%	0.00%	6	0	4.23%	0.00%	3	0	2.94%	0.00%
6	01	A08	ウイルス性及びその他の明示された腸管感染症	8	0	3.28%	0.00%	6	0	4.23%	0.00%	2	0	1.96%	0.00%
9	16	P07	妊娠期間短縮及び低出産体重に関連する障害、他に分類されないもの	13	0	5.33%	0.00%	5	0	3.52%	0.00%	8	0	7.84%	0.00%
10	16	P00	現在の妊娠とは無関係の場合もありうる母体の病態により影響を受けた胎児及び新生児	7	0	2.87%	0.00%	4	0	2.82%	0.00%	3	0	2.94%	0.00%
10	10	J10	インフルエンザウイルスが分離されたインフルエンザ	6	0	2.46%	0.00%	4	0	2.82%	0.00%	2	0	1.96%	0.00%
10	10	J18	肺炎、病原体不詳	5	0	2.05%	0.00%	4	0	2.82%	0.00%	1	0	0.98%	0.00%
10	16	P92	新生児の哺乳上の問題	5	0	2.05%	0.00%	4	0	2.82%	0.00%	1	0	0.98%	0.00%
14	01	A09	感染症と推定される下痢及び胃腸炎	7	0	2.87%	0.00%	3	0	2.11%	0.00%	4	0	3.92%	0.00%
14	10	J12	ウイルス肺炎、他に分類されないもの	5	0	2.05%	0.00%	3	0	2.11%	0.00%	2	0	1.96%	0.00%
14	16	P21	出生時仮死	5	0	2.05%	0.00%	3	0	2.11%	0.00%	2	0	1.96%	0.00%
14	16	P55	胎児及び新生児の溶血性疾患	4	0	1.64%	0.00%	3	0	2.11%	0.00%	1	0	0.98%	0.00%
			その他	84	0	34.43%	0.00%	49	0	34.51%	0.00%	35	0	34.31%	0.00%
			総数	244	0	100.00%	0.00%	142	0	100.00%	0.00%	102	0	100.00%	0.00%

## 平成23年小分類統計(小児科男児上位疾患)

■ 小児科男児 ■ 小児科男児死亡数 ▲ 小児科男児比率 ✕ 小児科男児疾患別死亡率



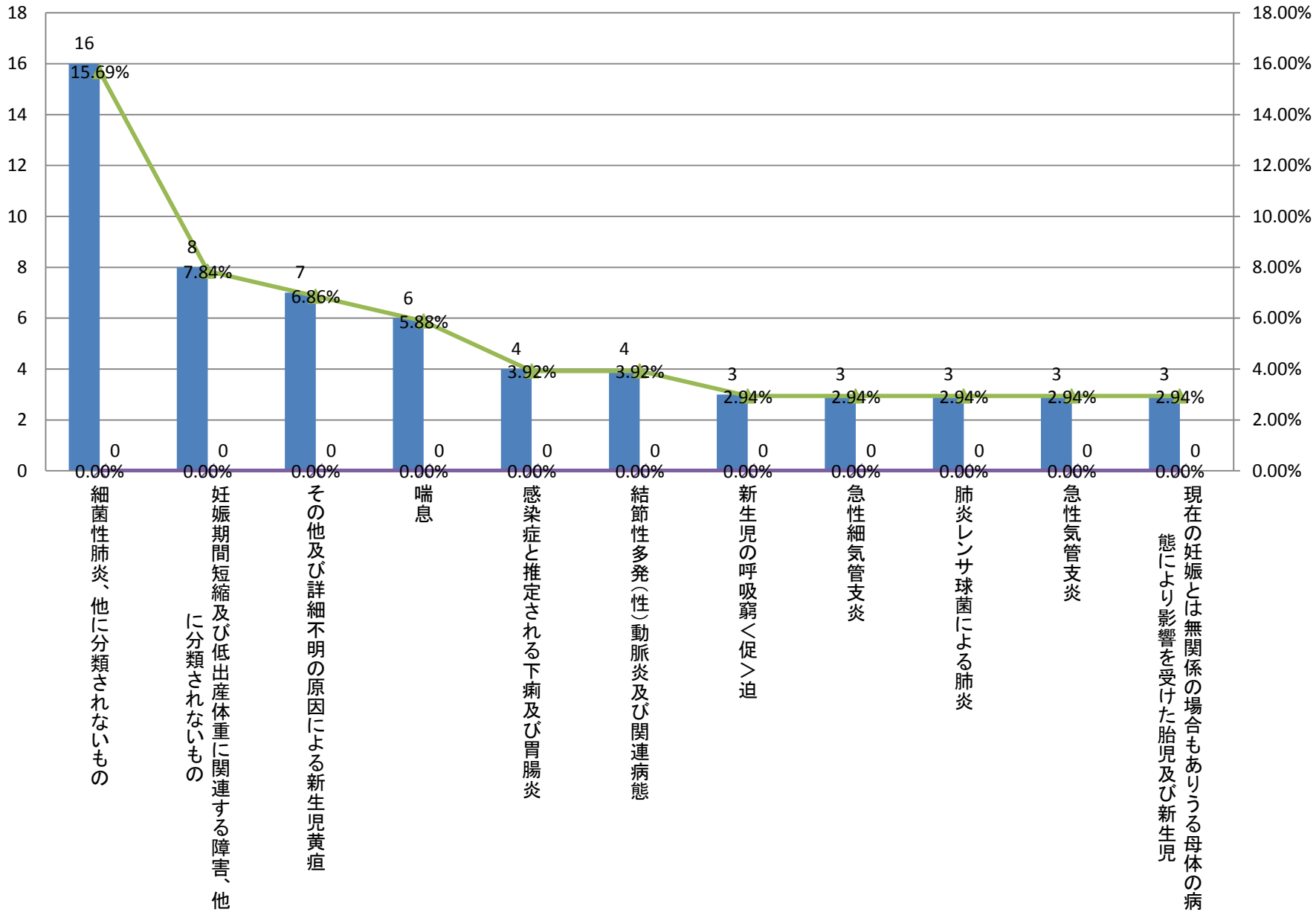


平成23年小分類統計(診療科別)<小児科>

	大分類コード	ICD10	小分類名称	小児科	小児科死亡数	小児科比率	小児科疾患別死亡率	小児科男児	小児科男児死亡数	小児科男児比率	小児科男児疾患別死亡率	小児科女児	小児科女児死亡数	小児科女児比率	小児科女児疾患別死亡率
1	10	J15	細菌性肺炎、他に分類されないもの	25	0	10.25%	0.00%	9	0	6.34%	0.00%	16	0	15.69%	0.00%
2	16	P07	妊娠期間短縮及び低出産体重に関連する障害、他に分類されないもの	13	0	5.33%	0.00%	5	0	3.52%	0.00%	8	0	7.84%	0.00%
3	16	P59	その他及び詳細不明の原因による新生児黄疸	15	0	6.15%	0.00%	8	0	5.63%	0.00%	7	0	6.86%	0.00%
4	10	J45	喘息	14	0	5.74%	0.00%	8	0	5.63%	0.00%	6	0	5.88%	0.00%
5	01	A09	感染症と推定される下痢及び胃腸炎	7	0	2.87%	0.00%	3	0	2.11%	0.00%	4	0	3.92%	0.00%
5	13	M30	結節性多発(性)動脈炎及び関連病態	6	0	2.46%	0.00%	2	0	1.41%	0.00%	4	0	3.92%	0.00%
7	16	P22	新生児の呼吸窮<促>迫	13	0	5.33%	0.00%	10	0	7.04%	0.00%	3	0	2.94%	0.00%
7	10	J21	急性細気管支炎	10	0	4.10%	0.00%	7	0	4.93%	0.00%	3	0	2.94%	0.00%
7	10	J13	肺炎レンサ球菌による肺炎	9	0	3.69%	0.00%	6	0	4.23%	0.00%	3	0	2.94%	0.00%
7	10	J20	急性気管支炎	9	0	3.69%	0.00%	6	0	4.23%	0.00%	3	0	2.94%	0.00%
7	16	P00	現在の妊娠とは無関係の場合もありうる母体の病態により影響を受けた胎児及び新生児	7	0	2.87%	0.00%	4	0	2.82%	0.00%	3	0	2.94%	0.00%
			その他	116	0	47.54%	0.00%	74	0	52.11%	0.00%	42	0	41.18%	0.00%
			総数	244	0	100.00%	0.00%	142	0	100.00%	0.00%	102	0	100.00%	0.00%

## 平成23年小分類統計(小児科女児上位疾患)

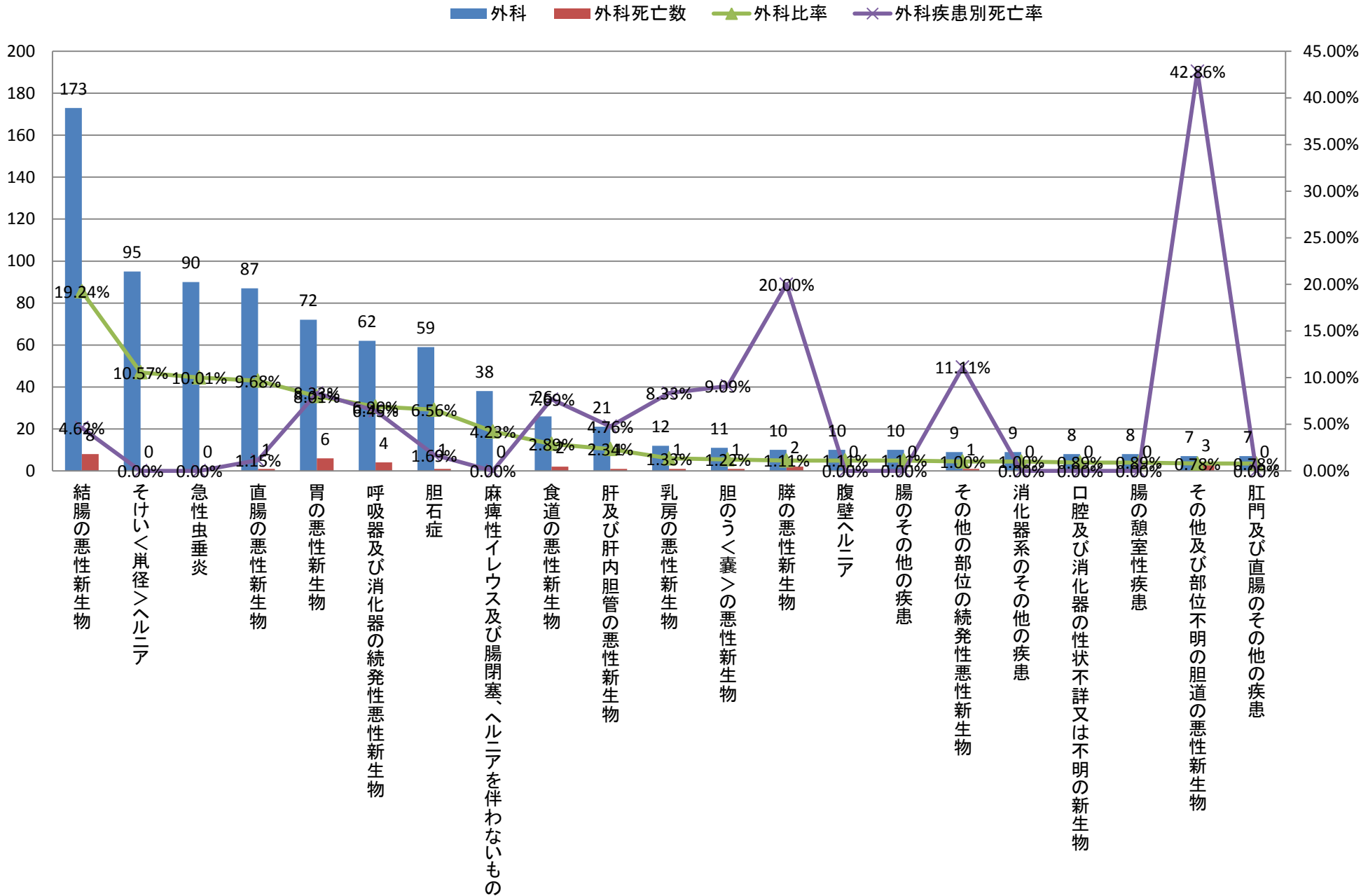
■ 小児科女児 ■ 小児科女児死亡数 ▲ 小児科女児比率 ✕ 小児科女児疾患別死亡率



平成23年小分類統計(診療科別)<外科>

大分類コード	ICD10	小分類名称	外科	外科死亡数	外科比率	外科疾患別死亡率	外科男性	外科男性死亡数	外科男性比率	外科男性疾患別死亡率	外科女性	外科女性死亡数	外科女性比率	外科女性疾患別死亡率
1 02	C18	結腸の悪性新生物	173	8	19.24%	4.62%	117	5	18.51%	4.27%	56	3	20.97%	5.36%
2 11	K40	そけい<単径>ヘルニア	95	0	10.57%	0.00%	90	0	14.24%	0.00%	5	0	1.87%	0.00%
3 11	K35	急性虫垂炎	90	0	10.01%	0.00%	55	0	8.70%	0.00%	35	0	13.11%	0.00%
4 02	C20	直腸の悪性新生物	87	1	9.68%	1.15%	66	1	10.44%	1.52%	21	0	7.87%	0.00%
5 02	C16	胃の悪性新生物	72	6	8.01%	8.33%	52	5	8.23%	9.62%	20	1	7.49%	5.00%
6 02	C78	呼吸器及び消化器の続発性悪性新生物	62	4	6.90%	6.45%	40	0	6.33%	0.00%	22	4	8.24%	18.18%
7 11	K80	胆石症	59	1	6.56%	1.69%	37	1	5.85%	2.70%	22	0	8.24%	0.00%
8 11	K56	麻痺性イレウス及び腸閉塞、ヘルニアを伴わないもの	38	0	4.23%	0.00%	28	0	4.43%	0.00%	10	0	3.75%	0.00%
9 02	C15	食道の悪性新生物	26	2	2.89%	7.69%	25	2	3.96%	8.00%	1	0	0.37%	0.00%
10 02	C22	肝及び肝内胆管の悪性新生物	21	1	2.34%	4.76%	20	1	3.16%	5.00%	1	0	0.37%	0.00%
11 02	C50	乳房の悪性新生物	12	1	1.33%	8.33%	0	0	0.00%	#DIV/0!	12	1	4.49%	8.33%
12 02	C23	胆のう<嚢>の悪性新生物	11	1	1.22%	9.09%	10	1	1.58%	10.00%	1	0	0.37%	0.00%
13 02	C25	膵の悪性新生物	10	2	1.11%	20.00%	8	2	1.27%	25.00%	2	0	0.75%	0.00%
13 11	K43	腹壁ヘルニア	10	0	1.11%	0.00%	3	0	0.47%	0.00%	7	0	2.62%	0.00%
13 11	K63	腸のその他の疾患	10	0	1.11%	0.00%	8	0	1.27%	0.00%	2	0	0.75%	0.00%
16 02	C79	その他の部位の続発性悪性新生物	9	1	1.00%	11.11%	0	0	0.00%	#DIV/0!	9	1	3.37%	11.11%
16 11	K92	消化器系のその他の疾患	9	0	1.00%	0.00%	7	0	1.11%	0.00%	2	0	0.75%	0.00%
18 02	D37	口腔及び消化器の性状不詳又は不明の新生物	8	0	0.89%	0.00%	6	0	0.95%	0.00%	2	0	0.75%	0.00%
18 11	K57	腸の憩室性疾患	8	0	0.89%	0.00%	6	0	0.95%	0.00%	2	0	0.75%	0.00%
20 02	C24	その他及び部位不明の胆道の悪性新生物	7	3	0.78%	42.86%	2	0	0.32%	0.00%	5	3	1.87%	60.00%
20 11	K62	肛門及び直腸のその他の疾患	7	0	0.78%	0.00%	5	0	0.79%	0.00%	2	0	0.75%	0.00%
		その他	75	3	8.34%	4.00%	47	2	7.44%	4.26%	28	1	10.49%	3.57%
		総数	899	34	100.00%	3.78%	632	20	100.00%	3.16%	267	14	100.00%	5.24%

# 平成23年小分類統計(外科合計上位20疾患)

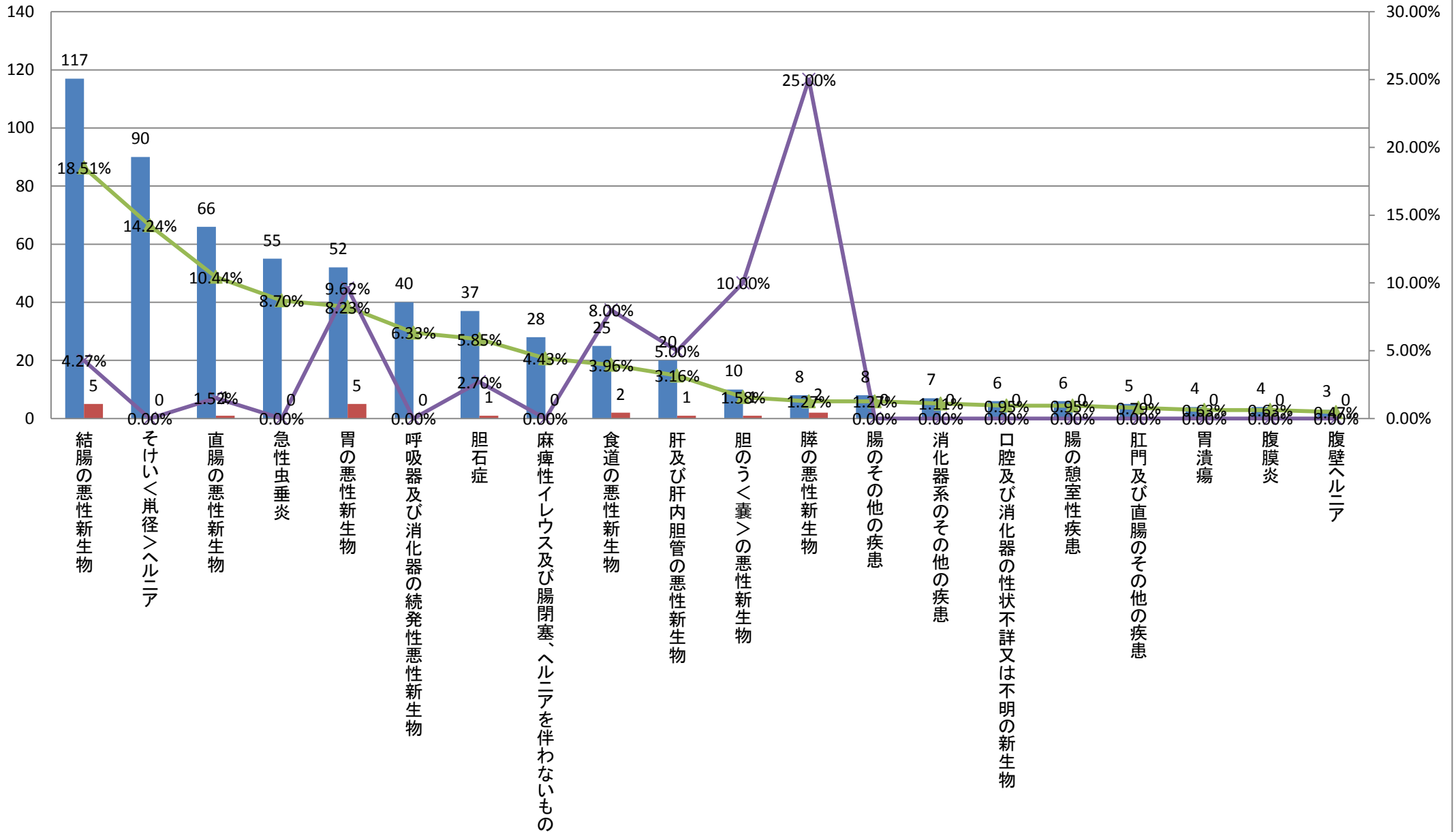


平成23年小分類統計(診療科別)<外科>

大分類コード	ICD10	小分類名称	外科	外科死亡数	外科比率	外科疾患別死亡率	外科男性	外科男性死亡数	外科男性比率	外科男性疾患別死亡率	外科女性	外科女性死亡数	外科女性比率	外科女性疾患別死亡率
1 02	C18	結腸の悪性新生物	173	8	19.24%	4.62%	117	5	18.51%	4.27%	56	3	20.97%	5.36%
2 11	K40	そけい<単径>ヘルニア	95	0	10.57%	0.00%	90	0	14.24%	0.00%	5	0	1.87%	0.00%
3 02	C20	直腸の悪性新生物	87	1	9.68%	1.15%	66	1	10.44%	1.52%	21	0	7.87%	0.00%
4 11	K35	急性虫垂炎	90	0	10.01%	0.00%	55	0	8.70%	0.00%	35	0	13.11%	0.00%
5 02	C16	胃の悪性新生物	72	6	8.01%	8.33%	52	5	8.23%	9.62%	20	1	7.49%	5.00%
6 02	C78	呼吸器及び消化器の続発性悪性新生物	62	4	6.90%	6.45%	40	0	6.33%	0.00%	22	4	8.24%	18.18%
7 11	K80	胆石症	59	1	6.56%	1.69%	37	1	5.85%	2.70%	22	0	8.24%	0.00%
8 11	K56	麻痺性イレウス及び腸閉塞、ヘルニアを伴わないもの	38	0	4.23%	0.00%	28	0	4.43%	0.00%	10	0	3.75%	0.00%
9 02	C15	食道の悪性新生物	26	2	2.89%	7.69%	25	2	3.96%	8.00%	1	0	0.37%	0.00%
10 02	C22	肝及び肝内胆管の悪性新生物	21	1	2.34%	4.76%	20	1	3.16%	5.00%	1	0	0.37%	0.00%
11 02	C23	胆のう<嚢>の悪性新生物	11	1	1.22%	9.09%	10	1	1.58%	10.00%	1	0	0.37%	0.00%
12 02	C25	膵の悪性新生物	10	2	1.11%	20.00%	8	2	1.27%	25.00%	2	0	0.75%	0.00%
12 11	K63	腸のその他の疾患	10	0	1.11%	0.00%	8	0	1.27%	0.00%	2	0	0.75%	0.00%
14 11	K92	消化器系のその他の疾患	9	0	1.00%	0.00%	7	0	1.11%	0.00%	2	0	0.75%	0.00%
15 02	D37	口腔及び消化器の性状不詳又は不明の新生物	8	0	0.89%	0.00%	6	0	0.95%	0.00%	2	0	0.75%	0.00%
15 11	K57	腸の憩室性疾患	8	0	0.89%	0.00%	6	0	0.95%	0.00%	2	0	0.75%	0.00%
17 11	K62	肛門及び直腸のその他の疾患	7	0	0.78%	0.00%	5	0	0.79%	0.00%	2	0	0.75%	0.00%
18 11	K25	胃潰瘍	6	0	0.67%	0.00%	4	0	0.63%	0.00%	2	0	0.75%	0.00%
18 11	K65	腹膜炎	6	0	0.67%	0.00%	4	0	0.63%	0.00%	2	0	0.75%	0.00%
20 11	K43	腹壁ヘルニア	10	0	1.11%	0.00%	3	0	0.47%	0.00%	7	0	2.62%	0.00%
		その他	91	8	10.12%	8.79%	41	2	6.49%	4.88%	50	6	18.73%	12.00%
		総数	899	34	100.00%	3.78%	632	20	100.00%	3.16%	267	14	100.00%	5.24%

# 平成23年小分類統計(外科男性上位20疾患)

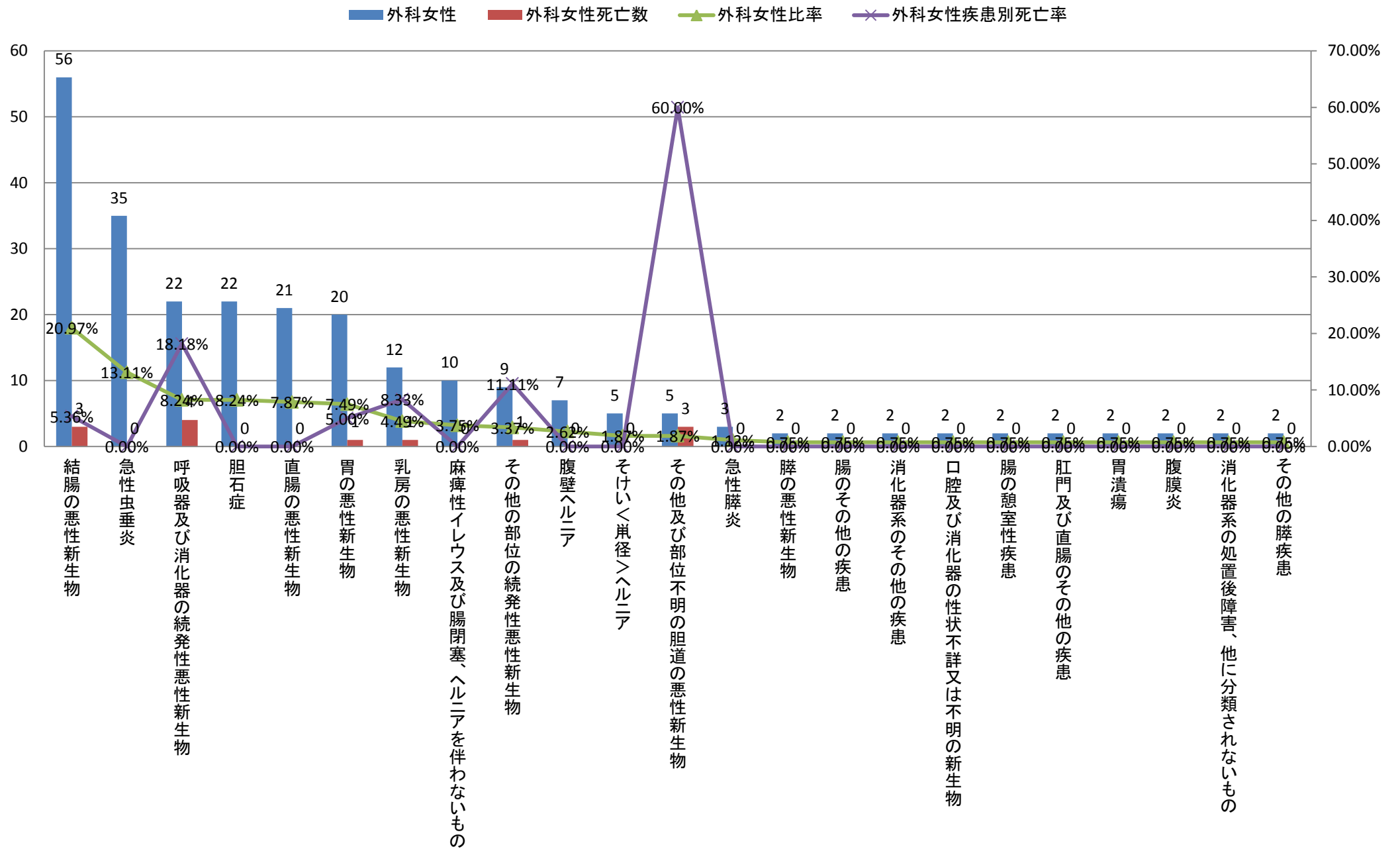
■ 外科男性   ■ 外科男性死亡数   ▲ 外科男性比率   ✕ 外科男性疾患別死亡率



平成23年小分類統計(診療科別)<外科>

大分類コード	ICD10	小分類名称	外科	外科死亡数	外科比率	外科疾患別死亡率	外科男性	外科男性死亡数	外科男性比率	外科男性疾患別死亡率	外科女性	外科女性死亡数	外科女性比率	外科女性疾患別死亡率
1 02	C18	結腸の悪性新生物	173	8	19.24%	4.62%	117	5	18.51%	4.27%	56	3	20.97%	5.36%
2 11	K35	急性虫垂炎	90	0	10.01%	0.00%	55	0	8.70%	0.00%	35	0	13.11%	0.00%
3 02	C78	呼吸器及び消化器の続発性悪性新生物	62	4	6.90%	6.45%	40	0	6.33%	0.00%	22	4	8.24%	18.18%
3 11	K80	胆石症	59	1	6.56%	1.69%	37	1	5.85%	2.70%	22	0	8.24%	0.00%
5 02	C20	直腸の悪性新生物	87	1	9.68%	1.15%	66	1	10.44%	1.52%	21	0	7.87%	0.00%
6 02	C16	胃の悪性新生物	72	6	8.01%	8.33%	52	5	8.23%	9.62%	20	1	7.49%	5.00%
7 02	C50	乳房の悪性新生物	12	1	1.33%	8.33%	0	0	0.00%	#DIV/0!	12	1	4.49%	8.33%
8 11	K56	麻痺性イレウス及び腸閉塞、ヘルニアを伴わないもの	38	0	4.23%	0.00%	28	0	4.43%	0.00%	10	0	3.75%	0.00%
9 02	C79	その他の部位の続発性悪性新生物	9	1	1.00%	11.11%	0	0	0.00%	#DIV/0!	9	1	3.37%	11.11%
10 11	K43	腹壁ヘルニア	10	0	1.11%	0.00%	3	0	0.47%	0.00%	7	0	2.62%	0.00%
11 11	K40	そけい<単径>ヘルニア	95	0	10.57%	0.00%	90	0	14.24%	0.00%	5	0	1.87%	0.00%
11 02	C24	その他及び部位不明の胆道の悪性新生物	7	3	0.78%	42.86%	2	0	0.32%	0.00%	5	3	1.87%	60.00%
13 11	K85	急性膵炎	5	0	0.56%	0.00%	2	0	0.32%	0.00%	3	0	1.12%	0.00%
14 02	C25	膵の悪性新生物	10	2	1.11%	20.00%	8	2	1.27%	25.00%	2	0	0.75%	0.00%
14 11	K63	腸のその他の疾患	10	0	1.11%	0.00%	8	0	1.27%	0.00%	2	0	0.75%	0.00%
14 11	K92	消化器系のその他の疾患	9	0	1.00%	0.00%	7	0	1.11%	0.00%	2	0	0.75%	0.00%
14 02	D37	口腔及び消化器の性状不詳又は不明の新生物	8	0	0.89%	0.00%	6	0	0.95%	0.00%	2	0	0.75%	0.00%
14 11	K57	腸の憩室性疾患	8	0	0.89%	0.00%	6	0	0.95%	0.00%	2	0	0.75%	0.00%
14 11	K62	肛門及び直腸のその他の疾患	7	0	0.78%	0.00%	5	0	0.79%	0.00%	2	0	0.75%	0.00%
14 11	K25	胃潰瘍	6	0	0.67%	0.00%	4	0	0.63%	0.00%	2	0	0.75%	0.00%
14 11	K65	腹膜炎	6	0	0.67%	0.00%	4	0	0.63%	0.00%	2	0	0.75%	0.00%
14 11	K91	消化器系の処置後障害、他に分類されないもの	4	0	0.44%	0.00%	2	0	0.32%	0.00%	2	0	0.75%	0.00%
14 11	K86	その他の膵疾患	2	0	0.22%	0.00%	0	0	0.00%	#DIV/0!	2	0	0.75%	0.00%
		その他	110	7	12.24%	6.36%	90	6	14.24%	6.67%	20	1	7.49%	5.00%
		総数	899	34	100.00%	3.78%	632	20	100.00%	3.16%	267	14	100.00%	5.24%

### 平成23年小分類統計(外科女性上位20疾患)



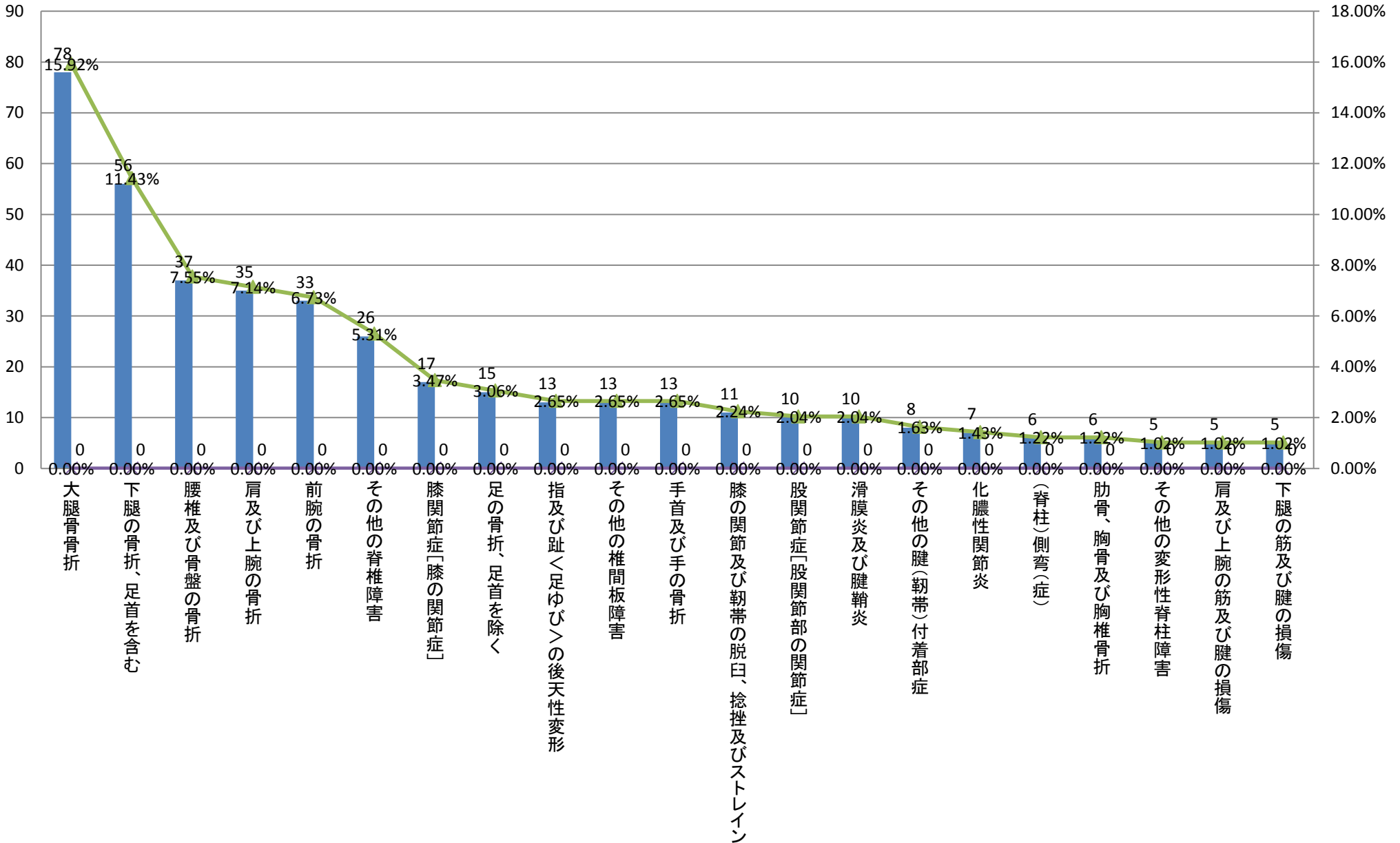


平成23年小分類統計(診療科別)<整形外科>

大分類コード	ICD10	小分類名称	整形外科	整形外科死亡数	整形外科比率	整形外科疾患別死亡率	整形外科男性	整形外科男性死亡数	整形外科男性比率	整形外科男性疾患別死亡率	整形外科女性	整形外科女性死亡数	整形外科女性比率	整形外科女性疾患別死亡率
1 19	S72	大腿骨骨折	78	0	15.92%	0.00%	19	0	9.36%	0.00%	59	0	20.56%	0.00%
2 19	S82	下腿の骨折、足首を含む	56	0	11.43%	0.00%	37	0	18.23%	0.00%	19	0	6.62%	0.00%
3 19	S32	腰椎及び骨盤の骨折	37	0	7.55%	0.00%	11	0	5.42%	0.00%	26	0	9.06%	0.00%
4 19	S42	肩及び上腕の骨折	35	0	7.14%	0.00%	12	0	5.91%	0.00%	23	0	8.01%	0.00%
5 19	S52	前腕の骨折	33	0	6.73%	0.00%	11	0	5.42%	0.00%	22	0	7.67%	0.00%
6 13	M48	その他の脊椎障害	26	0	5.31%	0.00%	15	0	7.39%	0.00%	11	0	3.83%	0.00%
7 13	M17	膝関節症[膝の関節症]	17	0	3.47%	0.00%	1	0	0.49%	0.00%	16	0	5.57%	0.00%
8 19	S92	足の骨折、足首を除く	15	0	3.06%	0.00%	14	0	6.90%	0.00%	1	0	0.35%	0.00%
9 13	M20	指及び趾<足ゆび>の後天性変形	13	0	2.65%	0.00%	3	0	1.48%	0.00%	10	0	3.48%	0.00%
9 13	M51	その他の椎間板障害	13	0	2.65%	0.00%	6	0	2.96%	0.00%	7	0	2.44%	0.00%
9 19	S62	手首及び手の骨折	13	0	2.65%	0.00%	10	0	4.93%	0.00%	3	0	1.05%	0.00%
12 19	S83	膝の関節及び靭帯の脱臼、捻挫及びストレイン	11	0	2.24%	0.00%	7	0	3.45%	0.00%	4	0	1.39%	0.00%
13 13	M16	股関節症[股関節部の関節症]	10	0	2.04%	0.00%	3	0	1.48%	0.00%	7	0	2.44%	0.00%
13 13	M65	滑膜炎及び腱鞘炎	10	0	2.04%	0.00%	5	0	2.46%	0.00%	5	0	1.74%	0.00%
15 13	M77	その他の腱(靭帯)付着部症	8	0	1.63%	0.00%	0	0	0.00%	#DIV/0!	8	0	2.79%	0.00%
16 13	M00	化膿性関節炎	7	0	1.43%	0.00%	4	0	1.97%	0.00%	3	0	1.05%	0.00%
17 13	M41	(脊柱)側弯(症)	6	0	1.22%	0.00%	3	0	1.48%	0.00%	3	0	1.05%	0.00%
17 19	S22	肋骨、胸骨及び胸椎骨折	6	0	1.22%	0.00%	1	0	0.49%	0.00%	5	0	1.74%	0.00%
19 13	M43	その他の変形性脊柱障害	5	0	1.02%	0.00%	2	0	0.99%	0.00%	3	0	1.05%	0.00%
19 19	S46	肩及び上腕の筋及び腱の損傷	5	0	1.02%	0.00%	3	0	1.48%	0.00%	2	0	0.70%	0.00%
19 19	S86	下腿の筋及び腱の損傷	5	0	1.02%	0.00%	3	0	1.48%	0.00%	2	0	0.70%	0.00%
		その他	81	1	16.53%	1.23%	33	1	16.26%	3.03%	48	0	16.72%	0.00%
		総数	490	1	100.00%	0.20%	203	1	100.00%	0.49%	287	0	100.00%	0.00%

### 平成23年小分類統計(整形外科合計上位20疾患)

■ 整形外科    ■ 整形外科死亡数    ▲ 整形外科比率    ✕ 整形外科疾患別死亡率

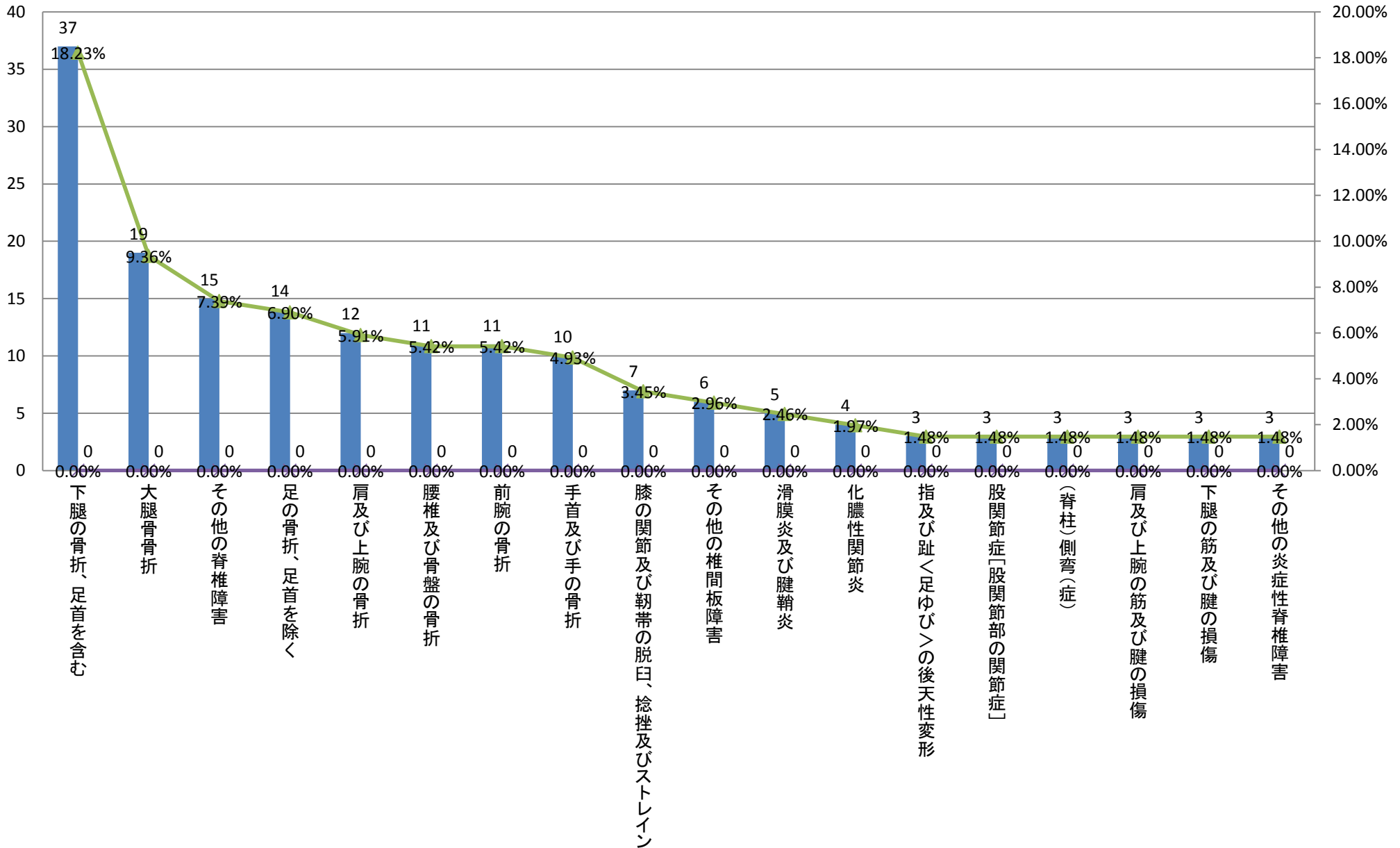


平成23年小分類統計(診療科別)<整形外科>

	大分類コード	ICD10	小分類名称	整形外科	整形外科死亡数	整形外科比率	整形外科疾患別死亡率	整形外科男性	整形外科男性死亡数	整形外科男性比率	整形外科男性疾患別死亡率	整形外科女性	整形外科女性死亡数	整形外科女性比率	整形外科女性疾患別死亡率
1	19	S82	下腿の骨折、足首を含む	56	0	11.43%	0.00%	37	0	18.23%	0.00%	19	0	6.62%	0.00%
2	19	S72	大腿骨骨折	78	0	15.92%	0.00%	19	0	9.36%	0.00%	59	0	20.56%	0.00%
3	13	M48	その他の脊椎障害	26	0	5.31%	0.00%	15	0	7.39%	0.00%	11	0	3.83%	0.00%
4	19	S92	足の骨折、足首を除く	15	0	3.06%	0.00%	14	0	6.90%	0.00%	1	0	0.35%	0.00%
5	19	S42	肩及び上腕の骨折	35	0	7.14%	0.00%	12	0	5.91%	0.00%	23	0	8.01%	0.00%
6	19	S32	腰椎及び骨盤の骨折	37	0	7.55%	0.00%	11	0	5.42%	0.00%	26	0	9.06%	0.00%
6	19	S52	前腕の骨折	33	0	6.73%	0.00%	11	0	5.42%	0.00%	22	0	7.67%	0.00%
8	19	S62	手首及び手の骨折	13	0	2.65%	0.00%	10	0	4.93%	0.00%	3	0	1.05%	0.00%
9	19	S83	膝の関節及び靭帯の脱臼、捻挫及びストレイン	11	0	2.24%	0.00%	7	0	3.45%	0.00%	4	0	1.39%	0.00%
10	13	M51	その他の椎間板障害	13	0	2.65%	0.00%	6	0	2.96%	0.00%	7	0	2.44%	0.00%
11	13	M65	滑膜炎及び腱鞘炎	10	0	2.04%	0.00%	5	0	2.46%	0.00%	5	0	1.74%	0.00%
12	13	M00	化膿性関節炎	7	0	1.43%	0.00%	4	0	1.97%	0.00%	3	0	1.05%	0.00%
13	13	M20	指及び趾<足ゆび>の後天性変形	13	0	2.65%	0.00%	3	0	1.48%	0.00%	10	0	3.48%	0.00%
13	13	M16	股関節症[股関節部の関節症]	10	0	2.04%	0.00%	3	0	1.48%	0.00%	7	0	2.44%	0.00%
13	13	M41	(脊柱)側弯(症)	6	0	1.22%	0.00%	3	0	1.48%	0.00%	3	0	1.05%	0.00%
13	19	S46	肩及び上腕の筋及び腱の損傷	5	0	1.02%	0.00%	3	0	1.48%	0.00%	2	0	0.70%	0.00%
13	19	S86	下腿の筋及び腱の損傷	5	0	1.02%	0.00%	3	0	1.48%	0.00%	2	0	0.70%	0.00%
13	13	M46	その他の炎症性脊椎障害	3	0	0.61%	0.00%	3	0	1.48%	0.00%	0	0	0.00%	#DIV/0!
			その他	114	1	23.27%	0.88%	34	1	16.75%	2.94%	80	0	27.87%	0.00%
			総数	490	1	100.00%	0.20%	203	1	100.00%	0.49%	287	0	100.00%	0.00%

### 平成23年小分類統計(整形外科男性上位疾患)

■ 整形外科男性    ■ 整形外科男性死亡数    ▲ 整形外科男性比率    ✕ 整形外科男性疾患別死亡率

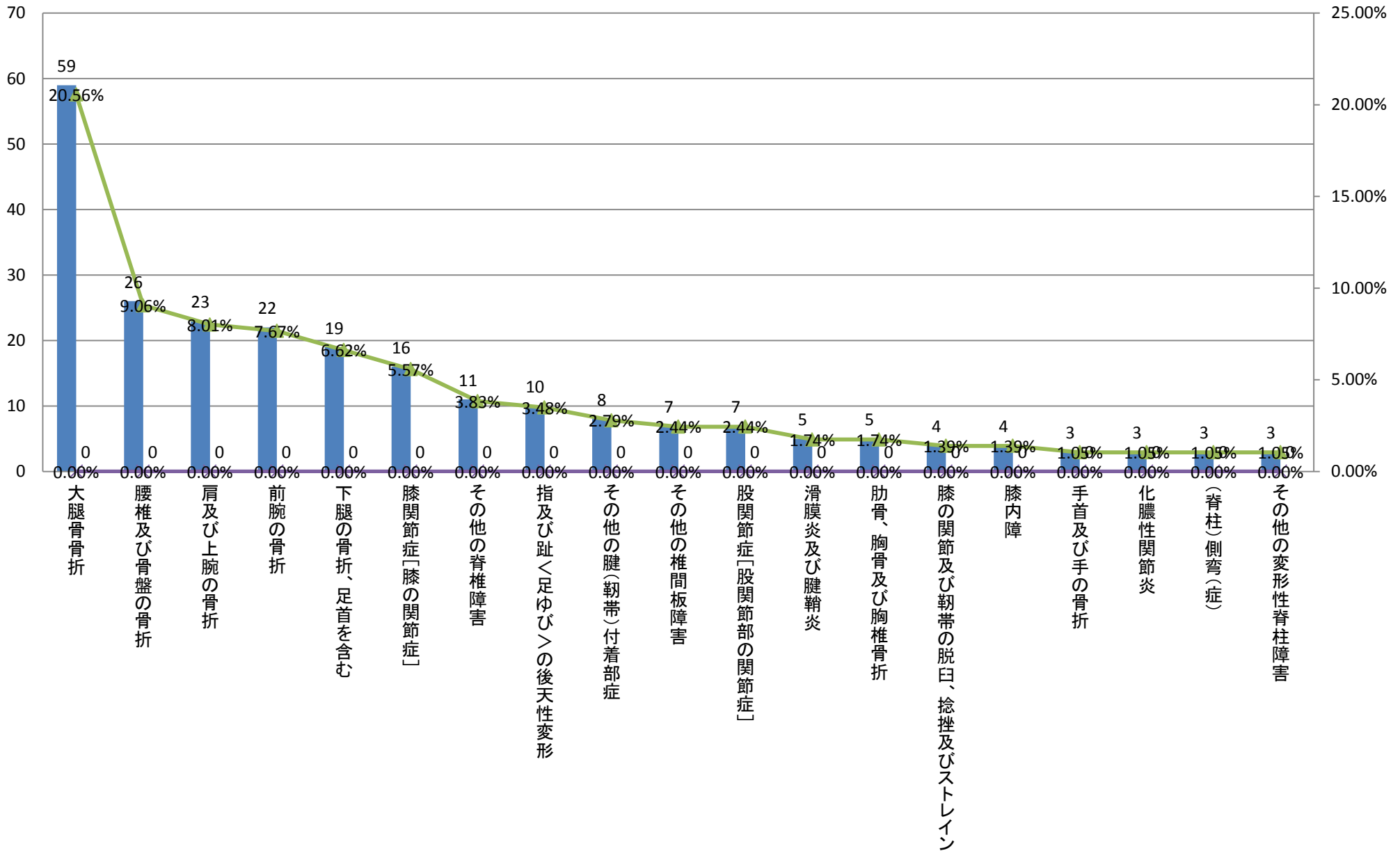


平成23年小分類統計(診療科別)<整形外科>

	大分類コード	ICD10	小分類名称	整形外科	整形外科死亡数	整形外科比率	整形外科疾患別死亡率	整形外科男性	整形外科男性死亡数	整形外科男性比率	整形外科男性疾患別死亡率	整形外科女性	整形外科女性死亡数	整形外科女性比率	整形外科女性疾患別死亡率
1	19	S72	大腿骨骨折	78	0	15.92%	0.00%	19	0	9.36%	0.00%	59	0	20.56%	0.00%
2	19	S32	腰椎及び骨盤の骨折	37	0	7.55%	0.00%	11	0	5.42%	0.00%	26	0	9.06%	0.00%
3	19	S42	肩及び上腕の骨折	35	0	7.14%	0.00%	12	0	5.91%	0.00%	23	0	8.01%	0.00%
4	19	S52	前腕の骨折	33	0	6.73%	0.00%	11	0	5.42%	0.00%	22	0	7.67%	0.00%
5	19	S82	下腿の骨折、足首を含む	56	0	11.43%	0.00%	37	0	18.23%	0.00%	19	0	6.62%	0.00%
6	13	M17	膝関節症[膝の関節症]	17	0	3.47%	0.00%	1	0	0.49%	0.00%	16	0	5.57%	0.00%
7	13	M48	その他の脊椎障害	26	0	5.31%	0.00%	15	0	7.39%	0.00%	11	0	3.83%	0.00%
8	13	M20	指及び趾<足ゆび>の後天性変形	13	0	2.65%	0.00%	3	0	1.48%	0.00%	10	0	3.48%	0.00%
9	13	M77	その他の腱(靭帯)付着部症	8	0	1.63%	0.00%	0	0	0.00%	#DIV/0!	8	0	2.79%	0.00%
10	13	M51	その他の椎間板障害	13	0	2.65%	0.00%	6	0	2.96%	0.00%	7	0	2.44%	0.00%
10	13	M16	股関節症[股関節部の関節症]	10	0	2.04%	0.00%	3	0	1.48%	0.00%	7	0	2.44%	0.00%
12	13	M65	滑膜炎及び腱鞘炎	10	0	2.04%	0.00%	5	0	2.46%	0.00%	5	0	1.74%	0.00%
12	19	S22	肋骨、胸骨及び胸椎骨折	6	0	1.22%	0.00%	1	0	0.49%	0.00%	5	0	1.74%	0.00%
14	19	S83	膝の関節及び靭帯の脱臼、捻挫及びストレイン	11	0	2.24%	0.00%	7	0	3.45%	0.00%	4	0	1.39%	0.00%
14	13	M23	膝内障	4	0	0.82%	0.00%	0	0	0.00%	#DIV/0!	4	0	1.39%	0.00%
16	19	S62	手首及び手の骨折	13	0	2.65%	0.00%	10	0	4.93%	0.00%	3	0	1.05%	0.00%
16	13	M00	化膿性関節炎	7	0	1.43%	0.00%	4	0	1.97%	0.00%	3	0	1.05%	0.00%
16	13	M41	(脊柱)側弯(症)	6	0	1.22%	0.00%	3	0	1.48%	0.00%	3	0	1.05%	0.00%
16	13	M43	その他の変形性脊柱障害	5	0	1.02%	0.00%	2	0	0.99%	0.00%	3	0	1.05%	0.00%
			その他	102	1	20.82%	0.98%	53	1	26.11%	1.89%	49	0	17.07%	0.00%
			総数	490	1	100.00%	0.20%	203	1	100.00%	0.49%	287	0	100.00%	0.00%

## 平成23年小分類統計(整形外科女性上位疾患)

■ 整形外科女性    ■ 整形外科女性死亡数    ▲ 整形外科女性比率    ✕ 整形外科女性疾患別死亡率

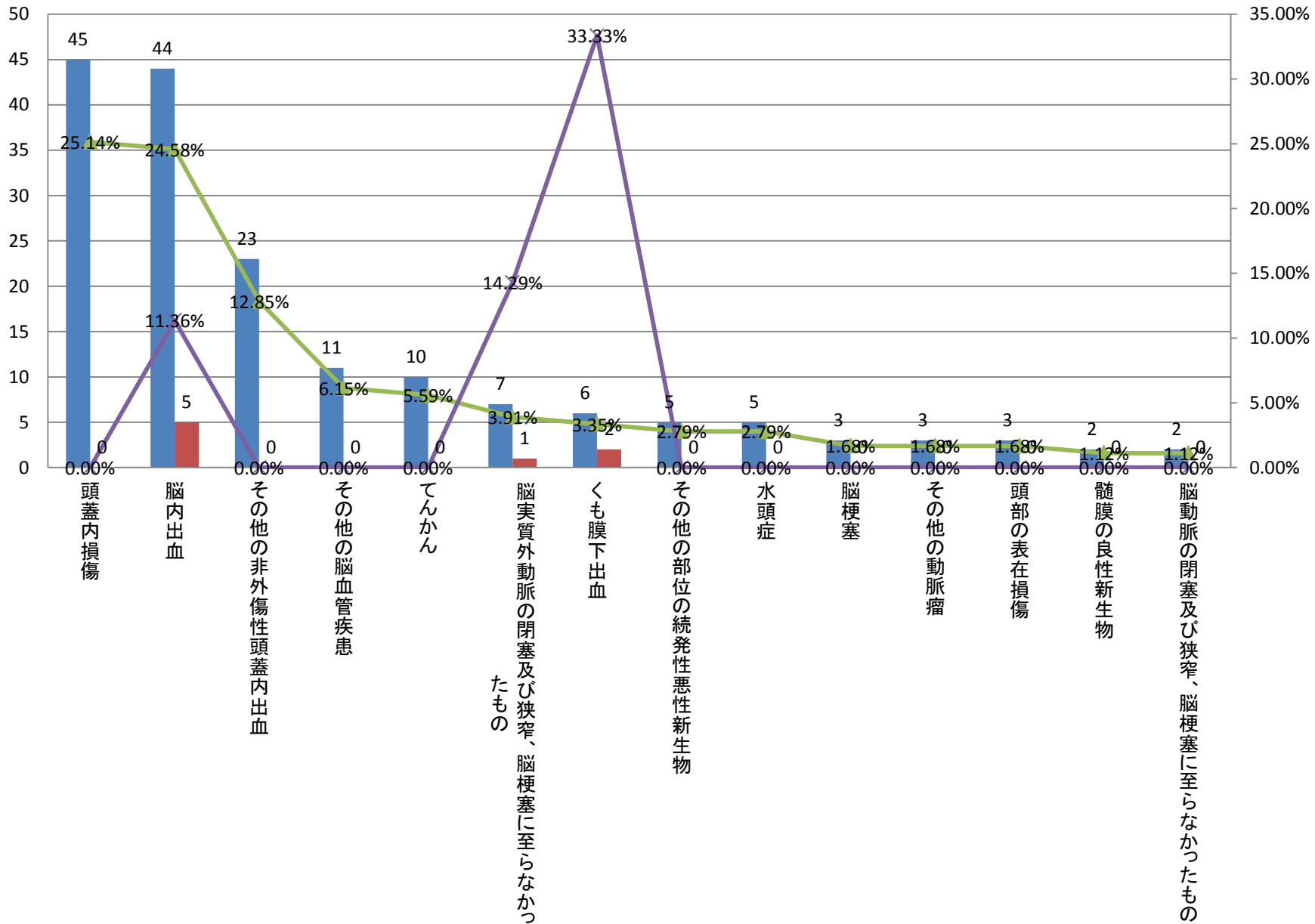


平成23年小分類統計(診療科別)<脳神経外科>

	大分類コード	ICD10	小分類名称	脳神経外科	脳神経外科死亡数	脳神経外科比率	脳神経外科疾患別死亡率	脳神経外科男性	脳神経外科男性死亡数	脳神経外科男性比率	脳神経外科男性疾患別死亡率	脳神経外科女性	脳神経外科女性死亡数	脳神経外科女性比率	脳神経外科疾患別死亡率
1	19	S06	頭蓋内損傷	45	0	25.14%	0.00%	33	0	27.50%	0.00%	12	0	20.34%	0.00%
2	09	I61	脳内出血	44	5	24.58%	11.36%	27	3	22.50%	11.11%	17	2	28.81%	11.76%
3	09	I62	その他の非外傷性頭蓋内出血	23	0	12.85%	0.00%	16	0	13.33%	0.00%	7	0	11.86%	0.00%
4	09	I67	その他の脳血管疾患	11	0	6.15%	0.00%	5	0	4.17%	0.00%	6	0	10.17%	0.00%
5	06	G40	てんかん	10	0	5.59%	0.00%	7	0	5.83%	0.00%	3	0	5.08%	0.00%
6	09	I65	脳実質外動脈の閉塞及び狭窄、脳梗塞に至らなかったもの	7	1	3.91%	14.29%	6	0	5.00%	0.00%	1	1	1.69%	100.00%
7	09	I60	くも膜下出血	6	2	3.35%	33.33%	3	1	2.50%	33.33%	3	1	5.08%	33.33%
8	02	C79	その他の部位の続発性悪性新生物	5	0	2.79%	0.00%	5	0	4.17%	0.00%	0	0	0.00%	#DIV/0!
9	06	G91	水頭症	5	0	2.79%	0.00%	4	0	3.33%	0.00%	1	0	1.69%	0.00%
10	09	I63	脳梗塞	3	0	1.68%	0.00%	2	0	1.67%	0.00%	1	0	1.69%	0.00%
10	09	I72	その他の動脈瘤	3	0	1.68%	0.00%	0	0	0.00%	#DIV/0!	3	0	5.08%	0.00%
10	19	S00	頭部の表在損傷	3	0	1.68%	0.00%	3	0	2.50%	0.00%	0	0	0.00%	#DIV/0!
13	02	D32	髄膜の良性新生物	2	0	1.12%	0.00%	2	0	1.67%	0.00%	0	0	0.00%	#DIV/0!
13	09	I66	脳動脈の閉塞及び狭窄、脳梗塞に至らなかったもの	2	0	1.12%	0.00%	2	0	1.67%	0.00%	0	0	0.00%	#DIV/0!
			その他	10	0	5.59%	0.00%	5	0	4.17%	0.00%	5	0	8.47%	0.00%
			総数	179	8	100.00%	4.47%	120	4	100.00%	3.33%	59	4	100.00%	6.78%

## 平成23年小分類統計(脳神経外科合計上位疾患)

■ 脳神経外科 ■ 脳神経外科死亡数 ▲ 脳神経外科比率 × 脳神経外科疾患別死亡率

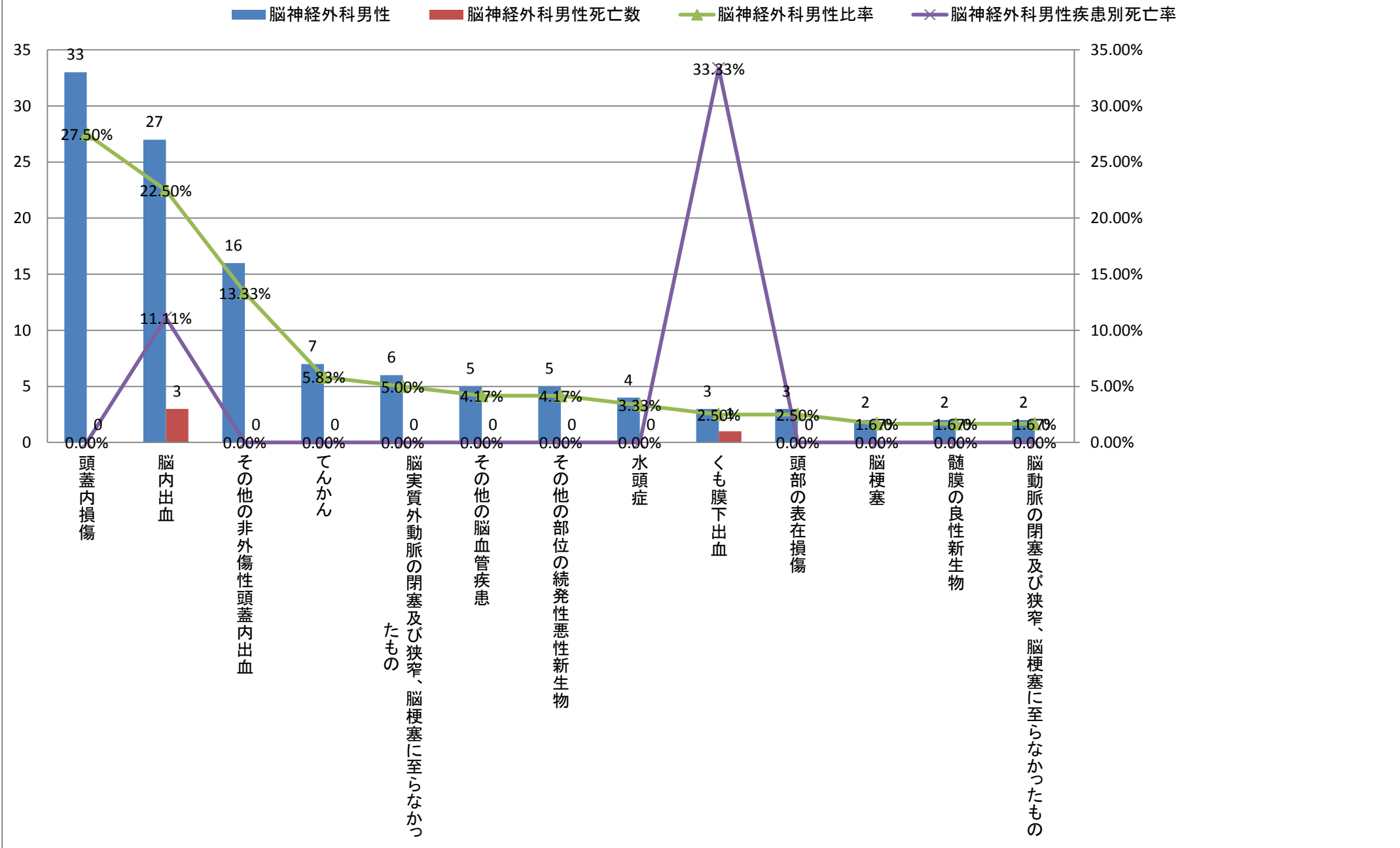




平成23年小分類統計(診療科別)<脳神経外科>

	大分類コード	ICD10	小分類名称	脳神経外科	脳神経外科死亡数	脳神経外科比率	脳神経外科疾患別死亡率	脳神経外科男性	脳神経外科男性死亡数	脳神経外科男性比率	脳神経外科男性疾患別死亡率	脳神経外科女性	脳神経外科女性死亡数	脳神経外科女性比率	脳神経外科疾患別死亡率
1	19	S06	頭蓋内損傷	45	0	25.14%	0.00%	33	0	27.50%	0.00%	12	0	20.34%	0.00%
2	09	I61	脳内出血	44	5	24.58%	11.36%	27	3	22.50%	11.11%	17	2	28.81%	11.76%
3	09	I62	その他の非外傷性頭蓋内出血	23	0	12.85%	0.00%	16	0	13.33%	0.00%	7	0	11.86%	0.00%
4	06	G40	てんかん	10	0	5.59%	0.00%	7	0	5.83%	0.00%	3	0	5.08%	0.00%
5	09	I65	脳実質外動脈の閉塞及び狭窄、脳梗塞に至らなかったもの	7	1	3.91%	14.29%	6	0	5.00%	0.00%	1	1	1.69%	100.00%
6	09	I67	その他の脳血管疾患	11	0	6.15%	0.00%	5	0	4.17%	0.00%	6	0	10.17%	0.00%
6	02	C79	その他の部位の続発性悪性新生物	5	0	2.79%	0.00%	5	0	4.17%	0.00%	0	0	0.00%	#DIV/0!
8	06	G91	水頭症	5	0	2.79%	0.00%	4	0	3.33%	0.00%	1	0	1.69%	0.00%
9	09	I60	くも膜下出血	6	2	3.35%	33.33%	3	1	2.50%	33.33%	3	1	5.08%	33.33%
9	19	S00	頭部の表在損傷	3	0	1.68%	0.00%	3	0	2.50%	0.00%	0	0	0.00%	#DIV/0!
11	09	I63	脳梗塞	3	0	1.68%	0.00%	2	0	1.67%	0.00%	1	0	1.69%	0.00%
11	02	D32	髄膜の良性新生物	2	0	1.12%	0.00%	2	0	1.67%	0.00%	0	0	0.00%	#DIV/0!
11	09	I66	脳動脈の閉塞及び狭窄、脳梗塞に至らなかったもの	2	0	1.12%	0.00%	2	0	1.67%	0.00%	0	0	0.00%	#DIV/0!
			その他	12	0	6.70%	0.00%	5	0	4.17%	0.00%	7	0	11.86%	0.00%
			総数	179	8	100.00%	4.47%	120	4	100.00%	3.33%	59	4	100.00%	6.78%

### 平成23年小分類統計(脳神経外科男性上位疾患)

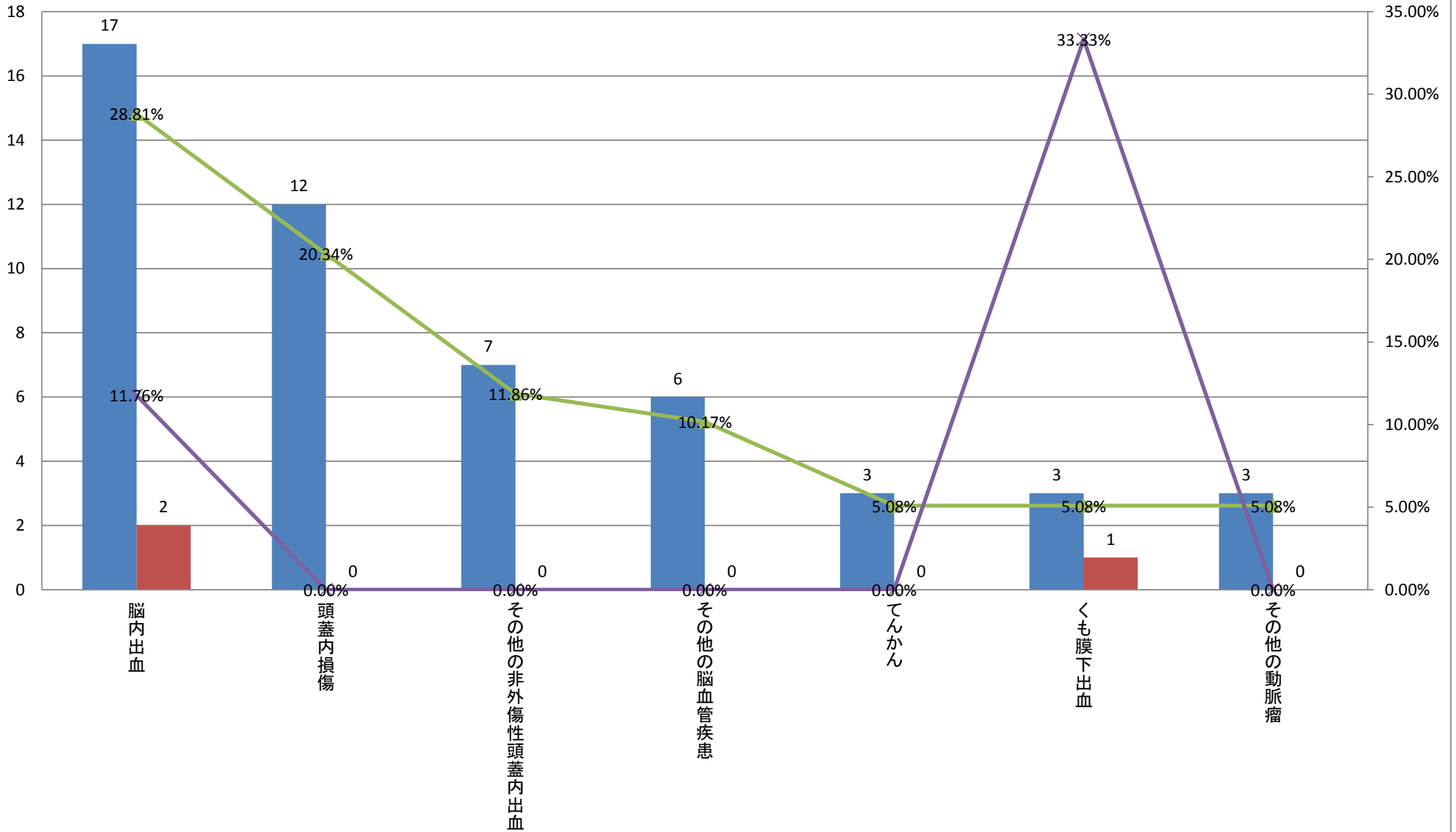


平成23年小分類統計(診療科別)<脳神経外科>

	大分類コード	ICD10	小分類名称	脳神経外科	脳神経外科死亡数	脳神経外科比率	脳神経外科疾患別死亡率	脳神経外科男性	脳神経外科男性死亡数	脳神経外科男性比率	脳神経外科男性疾患別死亡率	脳神経外科女性	脳神経外科女性死亡数	脳神経外科女性比率	脳神経外科疾患別死亡率
1	09	I61	脳内出血	44	5	24.58%	11.36%	27	3	22.50%	11.11%	17	2	28.81%	11.76%
2	19	S06	頭蓋内損傷	45	0	25.14%	0.00%	33	0	27.50%	0.00%	12	0	20.34%	0.00%
3	09	I62	その他の非外傷性頭蓋内出血	23	0	12.85%	0.00%	16	0	13.33%	0.00%	7	0	11.86%	0.00%
4	09	I67	その他の脳血管疾患	11	0	6.15%	0.00%	5	0	4.17%	0.00%	6	0	10.17%	0.00%
5	06	G40	てんかん	10	0	5.59%	0.00%	7	0	5.83%	0.00%	3	0	5.08%	0.00%
5	09	I60	くも膜下出血	6	2	3.35%	33.33%	3	1	2.50%	33.33%	3	1	5.08%	33.33%
5	09	I72	その他の動脈瘤	3	0	1.68%	0.00%	0	0	0.00%	#DIV/0!	3	0	5.08%	0.00%
			その他	37	1	20.67%	2.70%	29	0	24.17%	0.00%	8	0	13.56%	0.00%
			総数	179	8	100.00%	4.47%	120	4	100.00%	3.33%	59	4	100.00%	6.78%

## 平成23年小分類統計(脳神経外科女性上位疾患)

■ 脳神経外科女性    ■ 脳神経外科女性死亡数    ▲ 脳神経外科女性比率    ✕ 脳神経外科疾患女性別死亡率

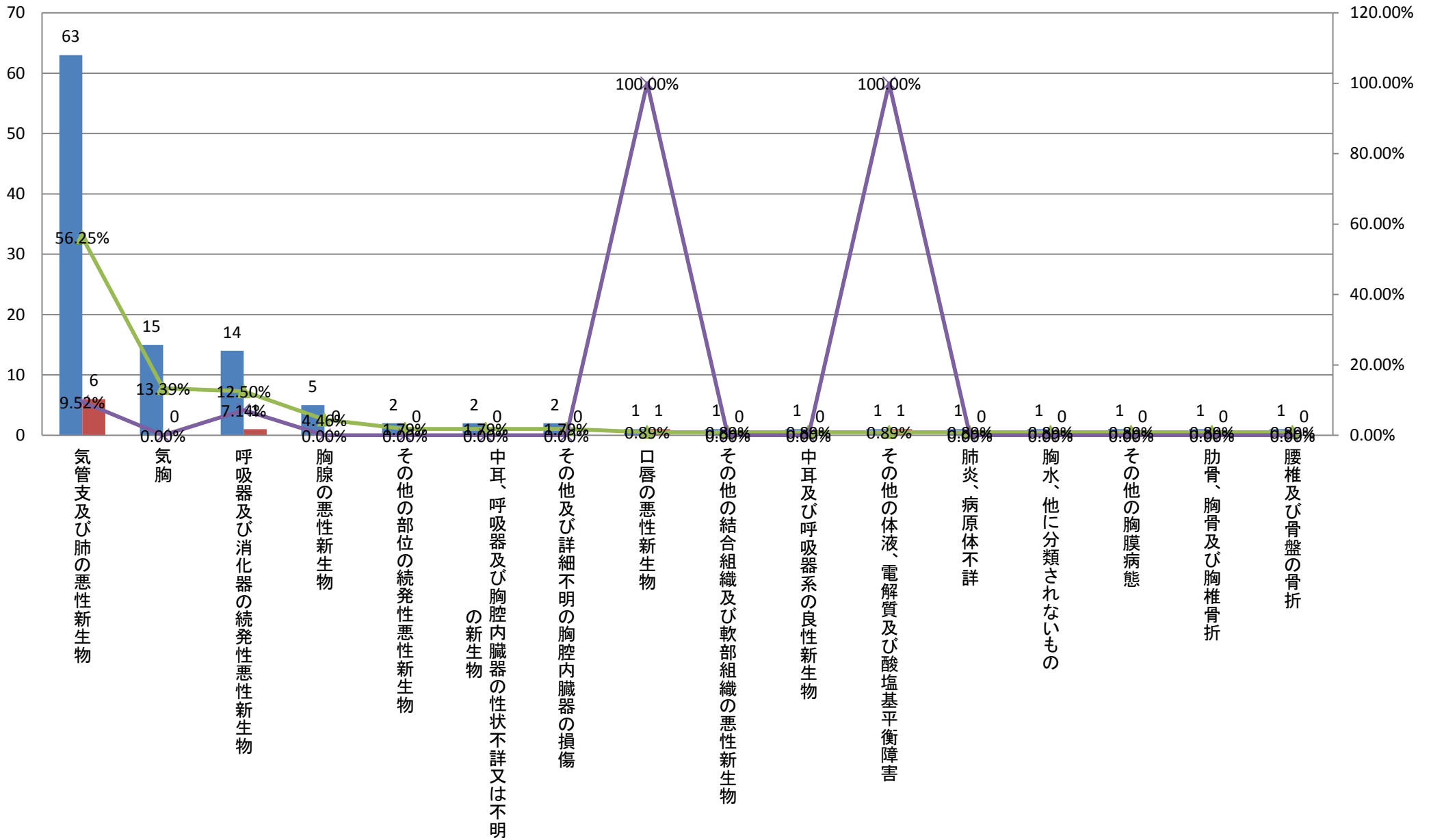


平成23年小分類統計(診療科別)<呼吸器外科>

	大分類コード	ICD10	小分類名称	呼吸器外科	呼吸器外科死亡数	呼吸器外科比率	呼吸器外科疾患別死亡率	呼吸器外科男性	呼吸器外科男性死亡数	呼吸器外科男性比率	呼吸器外科男性疾患別死亡率	呼吸器外科女性	呼吸器外科女性死亡数	呼吸器外科女性比率	呼吸器外科女性疾患別死亡率
1	02	C34	気管支及び肺の悪性新生物	63	6	56.25%	9.52%	52	4	64.20%	7.69%	11	2	35.48%	18.18%
2	10	J93	気胸	15	0	13.39%	0.00%	13	0	16.05%	0.00%	2	0	6.45%	0.00%
3	02	C78	呼吸器及び消化器の続発性悪性新生物	14	1	12.50%	7.14%	7	0	8.64%	0.00%	7	1	22.58%	14.29%
4	02	C37	胸腺の悪性新生物	5	0	4.46%	0.00%	4	0	4.94%	0.00%	1	0	3.23%	0.00%
5	02	C79	その他の部位の続発性悪性新生物	2	0	1.79%	0.00%	1	0	1.23%	0.00%	1	0	3.23%	0.00%
5	02	D38	中耳、呼吸器及び胸腔内臓器の性状不詳又は不明の新生物	2	0	1.79%	0.00%	0	0	0.00%	#DIV/0!	2	0	6.45%	0.00%
5	19	S27	その他及び詳細不明の胸腔内臓器の損傷	2	0	1.79%	0.00%	2	0	2.47%	0.00%	0	0	0.00%	#DIV/0!
8	02	C00	口唇の悪性新生物	1	1	0.89%	100.00%	0	0	0.00%	#DIV/0!	1	1	3.23%	100.00%
8	02	C49	その他の結合組織及び軟部組織の悪性新生物	1	0	0.89%	0.00%	0	0	0.00%	#DIV/0!	1	0	3.23%	0.00%
8	02	D14	中耳及び呼吸器系の良性新生物	1	0	0.89%	0.00%	1	0	1.23%	0.00%	0	0	0.00%	#DIV/0!
8	04	E87	その他の体液、電解質及び酸塩基平衡障害	1	1	0.89%	100.00%	0	0	0.00%	#DIV/0!	1	1	3.23%	100.00%
8	10	J18	肺炎、病原体不詳	1	0	0.89%	0.00%	0	0	0.00%	#DIV/0!	1	0	3.23%	0.00%
8	10	J90	胸水、他に分類されないもの	1	0	0.89%	0.00%	0	0	0.00%	#DIV/0!	1	0	3.23%	0.00%
8	10	J94	その他の胸膜病態	1	0	0.89%	0.00%	0	0	0.00%	#DIV/0!	1	0	3.23%	0.00%
8	19	S22	肋骨、胸骨及び胸椎骨折	1	0	0.89%	0.00%	1	0	1.23%	0.00%	0	0	0.00%	#DIV/0!
8	19	S32	腰椎及び骨盤の骨折	1	0	0.89%	0.00%	0	0	0.00%	#DIV/0!	1	0	3.23%	0.00%
			総数	112	9	100.00%	8.04%	81	4	100.00%	4.94%	31	5	100.00%	16.13%

# 平成23年小分類統計(呼吸器外科合計全疾患)

■呼吸器外科 ■呼吸器外科死亡数 ▲呼吸器外科比率 ◆呼吸器外科疾患別死亡率

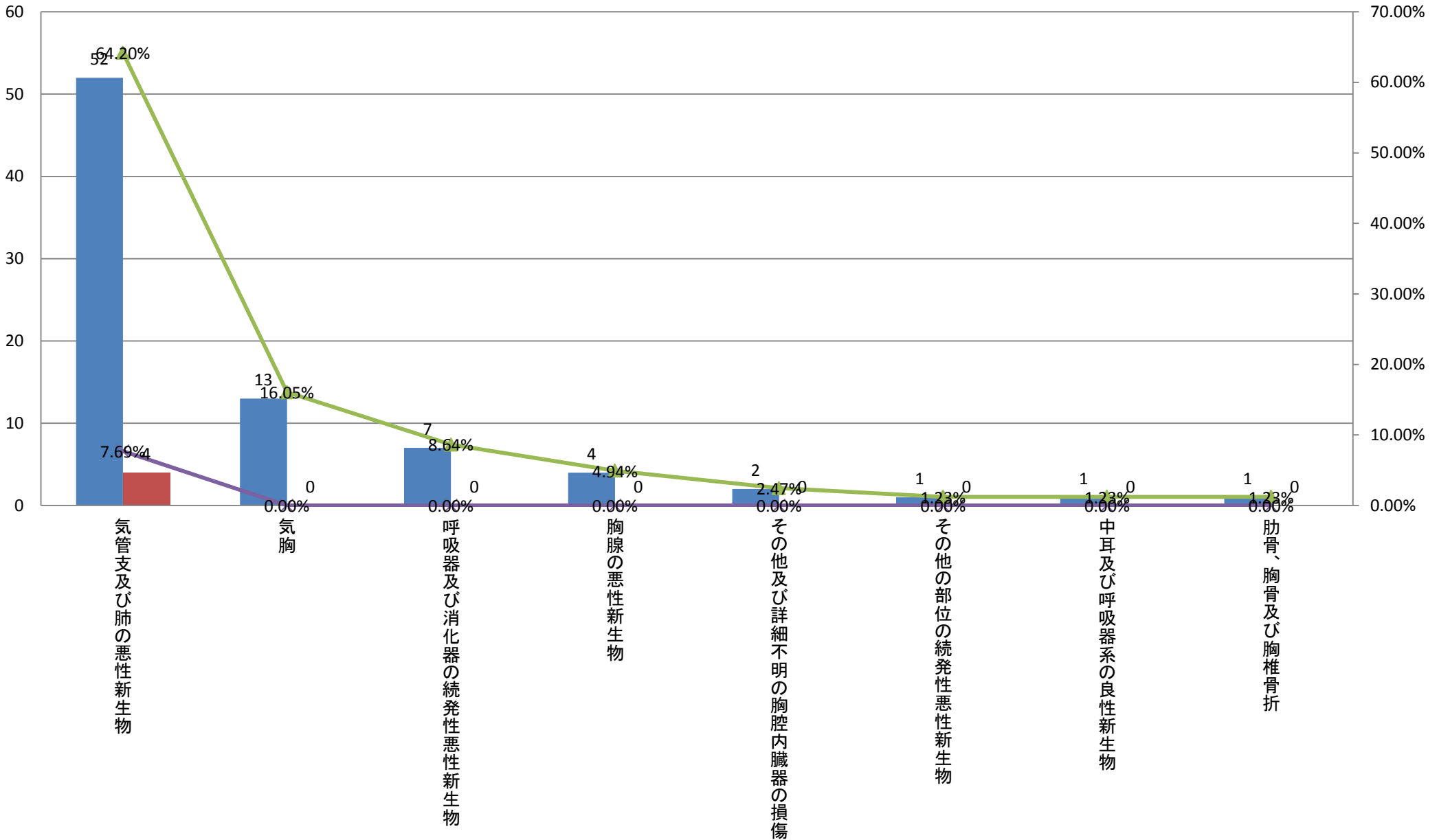


平成23年小分類統計(診療科別)<呼吸器外科>

	大分類コード	ICD10	小分類名称	呼吸器外科	呼吸器外科死亡数	呼吸器外科比率	呼吸器外科疾患別死亡率	呼吸器外科男性	呼吸器外科男性死亡数	呼吸器外科男性比率	呼吸器外科男性疾患別死亡率	呼吸器外科女性	呼吸器外科女性死亡数	呼吸器外科女性比率	呼吸器外科女性疾患別死亡率
1	02	C34	気管支及び肺の悪性新生物	63	6	56.25%	9.52%	52	4	64.20%	7.69%	11	2	35.48%	18.18%
2	10	J93	気胸	15	0	13.39%	0.00%	13	0	16.05%	0.00%	2	0	6.45%	0.00%
3	02	C78	呼吸器及び消化器の続発性悪性新生物	14	1	12.50%	7.14%	7	0	8.64%	0.00%	7	1	22.58%	14.29%
4	02	C37	胸腺の悪性新生物	5	0	4.46%	0.00%	4	0	4.94%	0.00%	1	0	3.23%	0.00%
5	19	S27	その他及び詳細不明の胸腔内臓器の損傷	2	0	1.79%	0.00%	2	0	2.47%	0.00%	0	0	0.00%	#DIV/0!
6	02	C79	その他の部位の続発性悪性新生物	2	0	1.79%	0.00%	1	0	1.23%	0.00%	1	0	3.23%	0.00%
6	02	D14	中耳及び呼吸器系の良性新生物	1	0	0.89%	0.00%	1	0	1.23%	0.00%	0	0	0.00%	#DIV/0!
6	19	S22	肋骨、胸骨及び胸椎骨折	1	0	0.89%	0.00%	1	0	1.23%	0.00%	0	0	0.00%	#DIV/0!
9	02	D38	中耳、呼吸器及び胸腔内臓器の性状不詳又は不明の新生物	2	0	1.79%	0.00%	0	0	0.00%	#DIV/0!	2	0	6.45%	0.00%
9	02	C00	口唇の悪性新生物	1	1	0.89%	100.00%	0	0	0.00%	#DIV/0!	1	1	3.23%	100.00%
9	02	C49	その他の結合組織及び軟部組織の悪性新生物	1	0	0.89%	0.00%	0	0	0.00%	#DIV/0!	1	0	3.23%	0.00%
9	04	E87	その他の体液、電解質及び酸塩基平衡障害	1	1	0.89%	100.00%	0	0	0.00%	#DIV/0!	1	1	3.23%	100.00%
9	10	J18	肺炎、病原体不詳	1	0	0.89%	0.00%	0	0	0.00%	#DIV/0!	1	0	3.23%	0.00%
9	10	J90	胸水、他に分類されないもの	1	0	0.89%	0.00%	0	0	0.00%	#DIV/0!	1	0	3.23%	0.00%
9	10	J94	その他の胸膜病態	1	0	0.89%	0.00%	0	0	0.00%	#DIV/0!	1	0	3.23%	0.00%
9	19	S32	腰椎及び骨盤の骨折	1	0	0.89%	0.00%	0	0	0.00%	#DIV/0!	1	0	3.23%	0.00%
			総数	112	9	100.00%	8.04%	81	4	100.00%	4.94%	31	5	100.00%	16.13%

## 平成23年小分類統計(呼吸器外科男性全疾患)

■呼吸器外科男性 ■呼吸器外科男性死亡数 ▲呼吸器外科男性比率 ×呼吸器外科男性疾患別死亡率



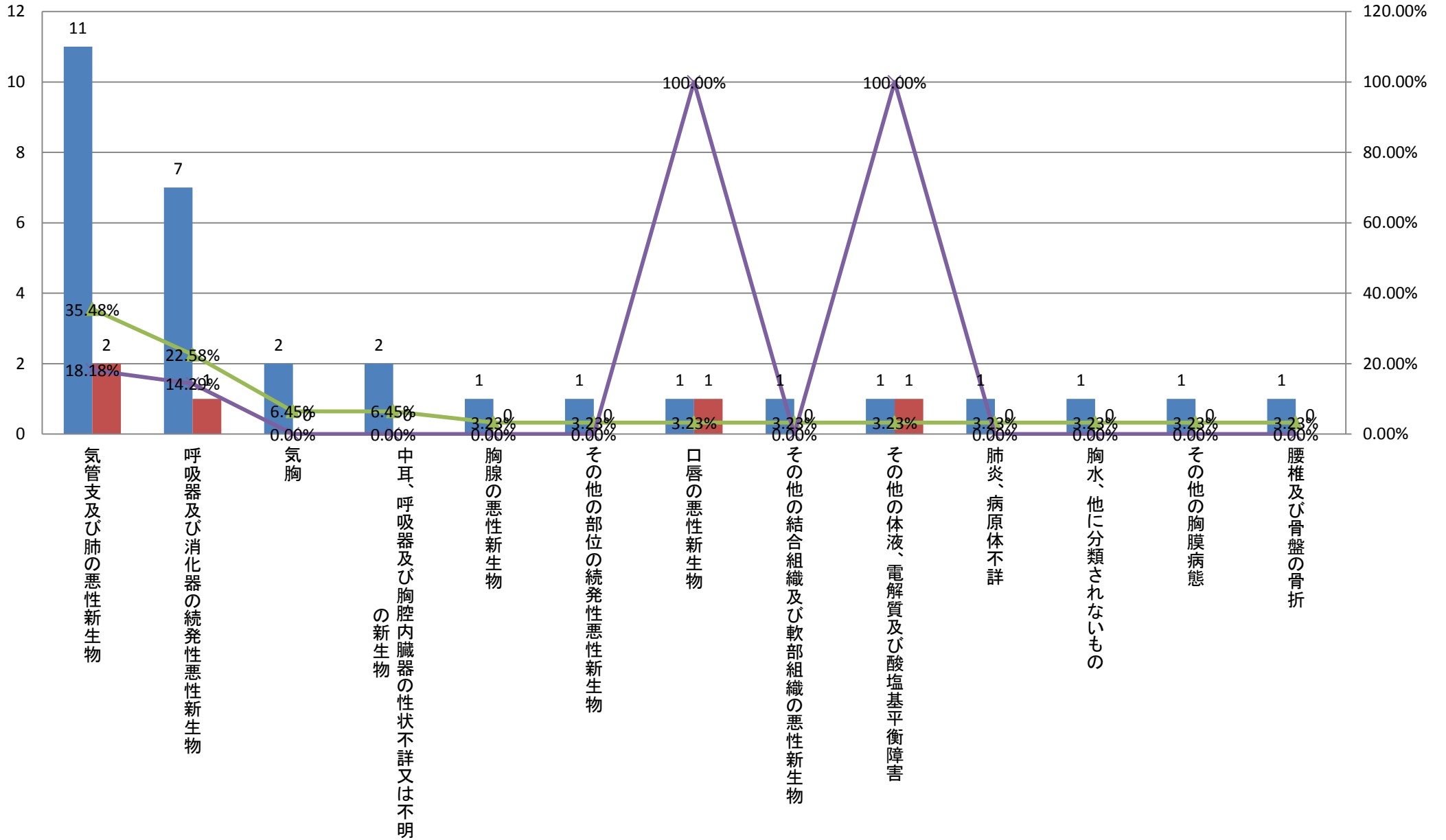


平成23年小分類統計(診療科別)<呼吸器外科>

	大分類コード	ICD10	小分類名称	呼吸器外科	呼吸器外科死亡数	呼吸器外科比率	呼吸器外科疾患別死亡率	呼吸器外科男性	呼吸器外科男性死亡数	呼吸器外科男性比率	呼吸器外科男性疾患別死亡率	呼吸器外科女性	呼吸器外科女性死亡数	呼吸器外科女性比率	呼吸器外科女性疾患別死亡率
1	02	C34	気管支及び肺の悪性新生物	63	6	56.25%	9.52%	52	4	64.20%	7.69%	11	2	35.48%	18.18%
2	02	C78	呼吸器及び消化器の続発性悪性新生物	14	1	12.50%	7.14%	7	0	8.64%	0.00%	7	1	22.58%	14.29%
3	10	J93	気胸	15	0	13.39%	0.00%	13	0	16.05%	0.00%	2	0	6.45%	0.00%
3	02	D38	中耳、呼吸器及び胸腔内臓器の性状不詳又は不明の新生物	2	0	1.79%	0.00%	0	0	0.00%	#DIV/0!	2	0	6.45%	0.00%
5	02	C37	胸腺の悪性新生物	5	0	4.46%	0.00%	4	0	4.94%	0.00%	1	0	3.23%	0.00%
5	02	C79	その他の部位の続発性悪性新生物	2	0	1.79%	0.00%	1	0	1.23%	0.00%	1	0	3.23%	0.00%
5	02	C00	口唇の悪性新生物	1	1	0.89%	100.00%	0	0	0.00%	#DIV/0!	1	1	3.23%	100.00%
5	02	C49	その他の結合組織及び軟部組織の悪性新生物	1	0	0.89%	0.00%	0	0	0.00%	#DIV/0!	1	0	3.23%	0.00%
5	04	E87	その他の体液、電解質及び酸塩基平衡障害	1	1	0.89%	100.00%	0	0	0.00%	#DIV/0!	1	1	3.23%	100.00%
5	10	J18	肺炎、病原体不詳	1	0	0.89%	0.00%	0	0	0.00%	#DIV/0!	1	0	3.23%	0.00%
5	10	J90	胸水、他に分類されないもの	1	0	0.89%	0.00%	0	0	0.00%	#DIV/0!	1	0	3.23%	0.00%
5	10	J94	その他の胸膜病態	1	0	0.89%	0.00%	0	0	0.00%	#DIV/0!	1	0	3.23%	0.00%
5	19	S32	腰椎及び骨盤の骨折	1	0	0.89%	0.00%	0	0	0.00%	#DIV/0!	1	0	3.23%	0.00%
14	19	S27	その他及び詳細不明の胸腔内臓器の損傷	2	0	1.79%	0.00%	2	0	2.47%	0.00%	0	0	0.00%	#DIV/0!
14	02	D14	中耳及び呼吸器系の良性新生物	1	0	0.89%	0.00%	1	0	1.23%	0.00%	0	0	0.00%	#DIV/0!
14	19	S22	肋骨、胸骨及び胸椎骨折	1	0	0.89%	0.00%	1	0	1.23%	0.00%	0	0	0.00%	#DIV/0!
			総数	112	9	100.00%	8.04%	81	4	100.00%	4.94%	31	5	100.00%	16.13%

# 平成23年小分類統計(呼吸器外科女性全疾患)

■呼吸器外科女性 ■呼吸器外科女性死亡数 ▲呼吸器外科女性比率 ◆呼吸器外科女性疾患別死亡率

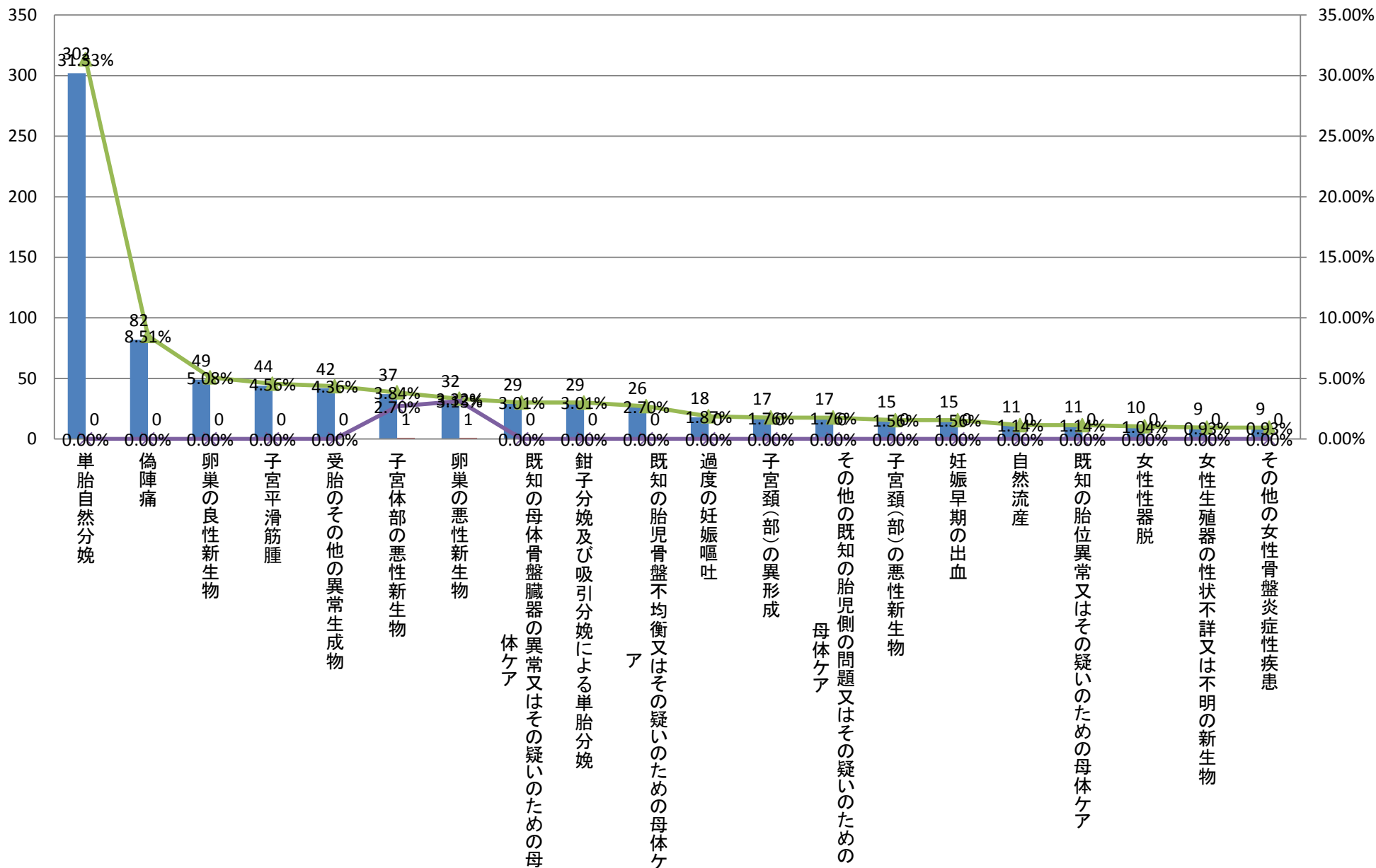


平成23年小分類統計(診療科別)<産婦人科>

大分類コード	ICD10	小分類名称	産婦人科	産婦人科死亡数	産婦人科比率	産婦人科疾患別死亡率	産婦人科男性	産婦人科男性死亡数	産婦人科男性比率	産婦人科男性疾患別死亡率	産婦人科女性	産婦人科女性死亡数	産婦人科女性比率	産婦人科女性疾患別死亡率
1 15	O80	単胎自然分娩	302	0	31.33%	0.00%	0	0	#DIV/0!	#DIV/0!	302	0	31.33%	0.00%
2 15	O47	偽陣痛	82	0	8.51%	0.00%	0	0	#DIV/0!	#DIV/0!	82	0	8.51%	0.00%
3 02	D27	卵巣の良性新生物	49	0	5.08%	0.00%	0	0	#DIV/0!	#DIV/0!	49	0	5.08%	0.00%
4 02	D25	子宮平滑筋腫	44	0	4.56%	0.00%	0	0	#DIV/0!	#DIV/0!	44	0	4.56%	0.00%
5 15	O02	受胎のその他の異常生成物	42	0	4.36%	0.00%	0	0	#DIV/0!	#DIV/0!	42	0	4.36%	0.00%
6 02	C54	子宮体部の悪性新生物	37	1	3.84%	2.70%	0	0	#DIV/0!	#DIV/0!	37	1	3.84%	2.70%
7 02	C56	卵巣の悪性新生物	32	1	3.32%	3.13%	0	0	#DIV/0!	#DIV/0!	32	1	3.32%	3.13%
8 15	O34	既知の母体骨盤臓器の異常又はその疑いのための母体ケア	29	0	3.01%	0.00%	0	0	#DIV/0!	#DIV/0!	29	0	3.01%	0.00%
8 15	O81	鉗子分娩及び吸引分娩による単胎分娩	29	0	3.01%	0.00%	0	0	#DIV/0!	#DIV/0!	29	0	3.01%	0.00%
10 15	O33	既知の胎児骨盤不均衡又はその疑いのための母体ケア	26	0	2.70%	0.00%	0	0	#DIV/0!	#DIV/0!	26	0	2.70%	0.00%
11 15	O21	過度の妊娠嘔吐	18	0	1.87%	0.00%	0	0	#DIV/0!	#DIV/0!	18	0	1.87%	0.00%
12 14	N87	子宮頸(部)の異形成	17	0	1.76%	0.00%	0	0	#DIV/0!	#DIV/0!	17	0	1.76%	0.00%
12 15	O36	その他の既知の胎児側の問題又はその疑いのための母体ケア	17	0	1.76%	0.00%	0	0	#DIV/0!	#DIV/0!	17	0	1.76%	0.00%
14 02	C53	子宮頸(部)の悪性新生物	15	0	1.56%	0.00%	0	0	#DIV/0!	#DIV/0!	15	0	1.56%	0.00%
14 15	O20	妊娠早期の出血	15	0	1.56%	0.00%	0	0	#DIV/0!	#DIV/0!	15	0	1.56%	0.00%
16 15	O03	自然流産	11	0	1.14%	0.00%	0	0	#DIV/0!	#DIV/0!	11	0	1.14%	0.00%
16 15	O32	既知の胎位異常又はその疑いのための母体ケア	11	0	1.14%	0.00%	0	0	#DIV/0!	#DIV/0!	11	0	1.14%	0.00%
18 14	N81	女性性器脱	10	0	1.04%	0.00%	0	0	#DIV/0!	#DIV/0!	10	0	1.04%	0.00%
19 02	D39	女性生殖器の性状不詳又は不明の新生物	9	0	0.93%	0.00%	0	0	#DIV/0!	#DIV/0!	9	0	0.93%	0.00%
19 14	N73	その他の女性骨盤炎症性疾患	9	0	0.93%	0.00%	0	0	#DIV/0!	#DIV/0!	9	0	0.93%	0.00%
		その他	160	0	16.60%	0.00%	0	0	#DIV/0!	#DIV/0!	160	0	16.60%	0.00%
		総数	964	2	100.00%	0.21%	0	0	#DIV/0!	#DIV/0!	964	2	100.00%	0.21%

## 平成23年小分類統計(産婦人科合計上位20疾患)

■ 産婦人科 ■ 産婦人科死亡数 ▲ 産婦人科比率 × 産婦人科疾患別死亡率



平成23年小分類統計(診療科別)<産婦人科>

	大分類コード	ICD10	小分類名称	産婦人科	産婦人科死亡数	産婦人科比率	産婦人科疾患別死亡率	産婦人科男性	産婦人科男性死亡数	産婦人科男性比率	産婦人科男性疾患別死亡率	産婦人科女性	産婦人科女性死亡数	産婦人科女性比率	産婦人科女性疾患別死亡率
1	15	O80	単胎自然分娩	302	0	31.33%	0.00%	0	0	#DIV/0!	#DIV/0!	302	0	31.33%	0.00%
2	15	O47	偽陣痛	82	0	8.51%	0.00%	0	0	#DIV/0!	#DIV/0!	82	0	8.51%	0.00%
3	02	D27	卵巣の良性新生物	49	0	5.08%	0.00%	0	0	#DIV/0!	#DIV/0!	49	0	5.08%	0.00%
4	02	D25	子宮平滑筋腫	44	0	4.56%	0.00%	0	0	#DIV/0!	#DIV/0!	44	0	4.56%	0.00%
5	15	O02	受胎のその他の異常生成物	42	0	4.36%	0.00%	0	0	#DIV/0!	#DIV/0!	42	0	4.36%	0.00%
6	02	C54	子宮体部の悪性新生物	37	1	3.84%	2.70%	0	0	#DIV/0!	#DIV/0!	37	1	3.84%	2.70%
7	02	C56	卵巣の悪性新生物	32	1	3.32%	3.13%	0	0	#DIV/0!	#DIV/0!	32	1	3.32%	3.13%
8	15	O34	既知の母体骨盤臓器の異常又はその疑いのための母体ケア	29	0	3.01%	0.00%	0	0	#DIV/0!	#DIV/0!	29	0	3.01%	0.00%
8	15	O81	鉗子分娩及び吸引分娩による単胎分娩	29	0	3.01%	0.00%	0	0	#DIV/0!	#DIV/0!	29	0	3.01%	0.00%
10	15	O33	既知の胎児骨盤不均衡又はその疑いのための母体ケア	26	0	2.70%	0.00%	0	0	#DIV/0!	#DIV/0!	26	0	2.70%	0.00%
11	15	O21	過度の妊娠嘔吐	18	0	1.87%	0.00%	0	0	#DIV/0!	#DIV/0!	18	0	1.87%	0.00%
12	14	N87	子宮頸(部)の異形成	17	0	1.76%	0.00%	0	0	#DIV/0!	#DIV/0!	17	0	1.76%	0.00%
12	15	O36	その他の既知の胎児側の問題又はその疑いのための母体ケア	17	0	1.76%	0.00%	0	0	#DIV/0!	#DIV/0!	17	0	1.76%	0.00%
14	02	C53	子宮頸(部)の悪性新生物	15	0	1.56%	0.00%	0	0	#DIV/0!	#DIV/0!	15	0	1.56%	0.00%
14	15	O20	妊娠早期の出血	15	0	1.56%	0.00%	0	0	#DIV/0!	#DIV/0!	15	0	1.56%	0.00%
16	15	O03	自然流産	11	0	1.14%	0.00%	0	0	#DIV/0!	#DIV/0!	11	0	1.14%	0.00%
16	15	O32	既知の胎位異常又はその疑いのための母体ケア	11	0	1.14%	0.00%	0	0	#DIV/0!	#DIV/0!	11	0	1.14%	0.00%
18	14	N81	女性性器脱	10	0	1.04%	0.00%	0	0	#DIV/0!	#DIV/0!	10	0	1.04%	0.00%
19	02	D39	女性生殖器の性状不詳又は不明の新生物	9	0	0.93%	0.00%	0	0	#DIV/0!	#DIV/0!	9	0	0.93%	0.00%
19	14	N73	その他の女性骨盤炎症性疾患	9	0	0.93%	0.00%	0	0	#DIV/0!	#DIV/0!	9	0	0.93%	0.00%
			その他	160	0	16.60%	0.00%	0	0	#DIV/0!	#DIV/0!	160	0	16.60%	0.00%
			総数	964	2	100.00%	0.21%	0	0	#DIV/0!	#DIV/0!	964	2	100.00%	0.21%

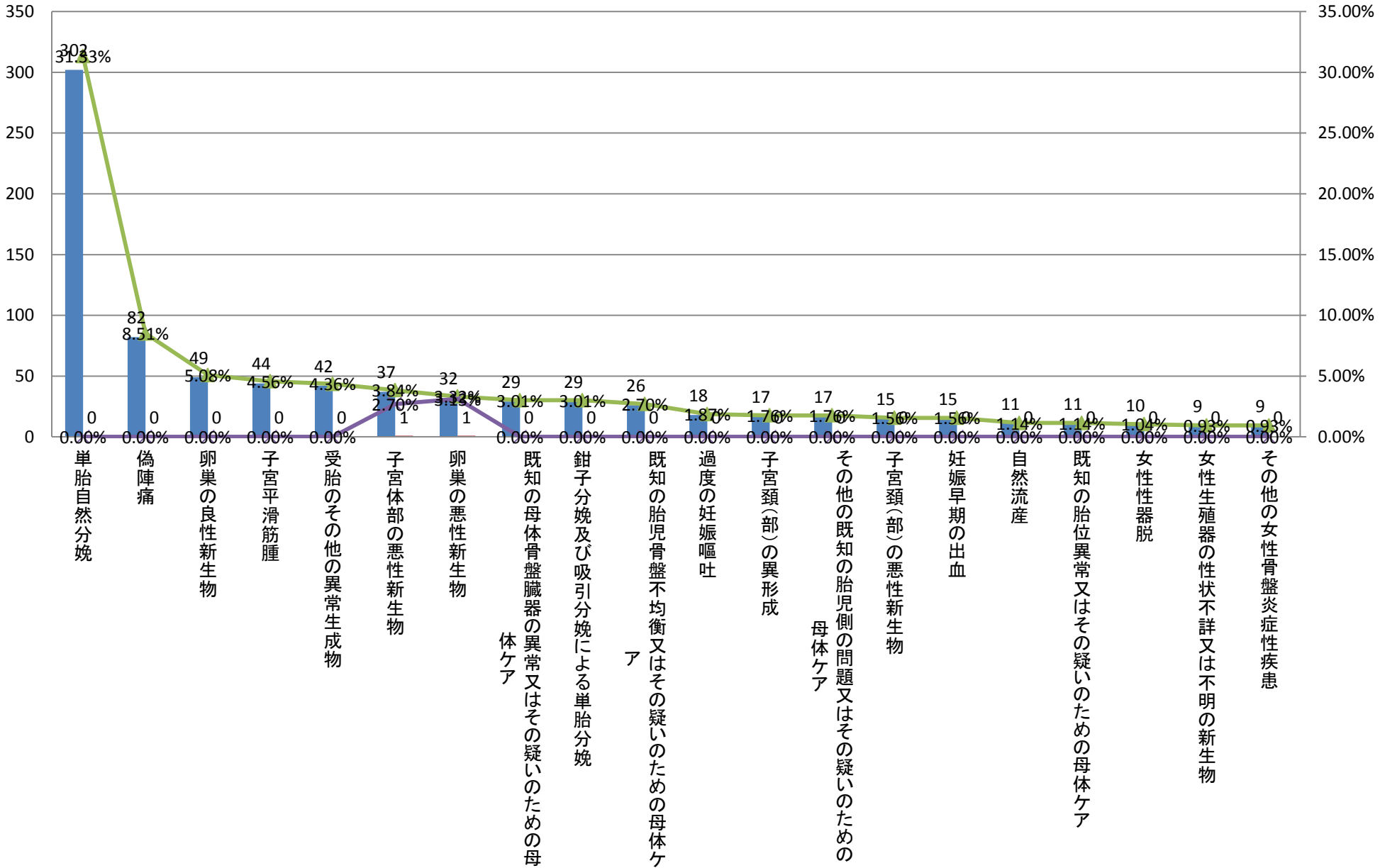
平成23年小分類統計(診療科別)〈産婦人科〉

平成23年小分類統計(診療科別)<産婦人科>

	大分類コード	ICD10	小分類名称	産婦人科	産婦人科死亡数	産婦人科比率	産婦人科疾患別死亡率	産婦人科男性	産婦人科男性死亡数	産婦人科男性比率	産婦人科男性疾患別死亡率	産婦人科女性	産婦人科女性死亡数	産婦人科女性比率	産婦人科女性疾患別死亡率
1	15	O80	単胎自然分娩	302	0	31.33%	0.00%	0	0	#DIV/0!	#DIV/0!	302	0	31.33%	0.00%
2	15	O47	偽陣痛	82	0	8.51%	0.00%	0	0	#DIV/0!	#DIV/0!	82	0	8.51%	0.00%
3	02	D27	卵巣の良性新生物	49	0	5.08%	0.00%	0	0	#DIV/0!	#DIV/0!	49	0	5.08%	0.00%
4	02	D25	子宮平滑筋腫	44	0	4.56%	0.00%	0	0	#DIV/0!	#DIV/0!	44	0	4.56%	0.00%
5	15	O02	受胎のその他の異常生成物	42	0	4.36%	0.00%	0	0	#DIV/0!	#DIV/0!	42	0	4.36%	0.00%
6	02	C54	子宮体部の悪性新生物	37	1	3.84%	2.70%	0	0	#DIV/0!	#DIV/0!	37	1	3.84%	2.70%
7	02	C56	卵巣の悪性新生物	32	1	3.32%	3.13%	0	0	#DIV/0!	#DIV/0!	32	1	3.32%	3.13%
8	15	O34	既知の母体骨盤臓器の異常又はその疑いのための母体ケア	29	0	3.01%	0.00%	0	0	#DIV/0!	#DIV/0!	29	0	3.01%	0.00%
8	15	O81	鉗子分娩及び吸引分娩による単胎分娩	29	0	3.01%	0.00%	0	0	#DIV/0!	#DIV/0!	29	0	3.01%	0.00%
10	15	O33	既知の胎児骨盤不均衡又はその疑いのための母体ケア	26	0	2.70%	0.00%	0	0	#DIV/0!	#DIV/0!	26	0	2.70%	0.00%
11	15	O21	過度の妊娠嘔吐	18	0	1.87%	0.00%	0	0	#DIV/0!	#DIV/0!	18	0	1.87%	0.00%
12	14	N87	子宮頸(部)の異形成	17	0	1.76%	0.00%	0	0	#DIV/0!	#DIV/0!	17	0	1.76%	0.00%
12	15	O36	その他の既知の胎児側の問題又はその疑いのための母体ケア	17	0	1.76%	0.00%	0	0	#DIV/0!	#DIV/0!	17	0	1.76%	0.00%
14	02	C53	子宮頸(部)の悪性新生物	15	0	1.56%	0.00%	0	0	#DIV/0!	#DIV/0!	15	0	1.56%	0.00%
14	15	O20	妊娠早期の出血	15	0	1.56%	0.00%	0	0	#DIV/0!	#DIV/0!	15	0	1.56%	0.00%
16	15	O03	自然流産	11	0	1.14%	0.00%	0	0	#DIV/0!	#DIV/0!	11	0	1.14%	0.00%
16	15	O32	既知の胎位異常又はその疑いのための母体ケア	11	0	1.14%	0.00%	0	0	#DIV/0!	#DIV/0!	11	0	1.14%	0.00%
18	14	N81	女性性器脱	10	0	1.04%	0.00%	0	0	#DIV/0!	#DIV/0!	10	0	1.04%	0.00%
19	02	D39	女性生殖器の性状不詳又は不明の新生物	9	0	0.93%	0.00%	0	0	#DIV/0!	#DIV/0!	9	0	0.93%	0.00%
19	14	N73	その他の女性骨盤炎症性疾患	9	0	0.93%	0.00%	0	0	#DIV/0!	#DIV/0!	9	0	0.93%	0.00%
			その他	160	0	16.60%	0.00%	0	0	#DIV/0!	#DIV/0!	160	0	16.60%	0.00%
			総数	964	2	100.00%	0.21%	0	0	#DIV/0!	#DIV/0!	964	2	100.00%	0.21%

## 平成23年小分類統計(産婦人科女性上位20疾患)

■ 産婦人科 ■ 産婦人科死亡数 ▲ 産婦人科比率 × 産婦人科疾患別死亡率



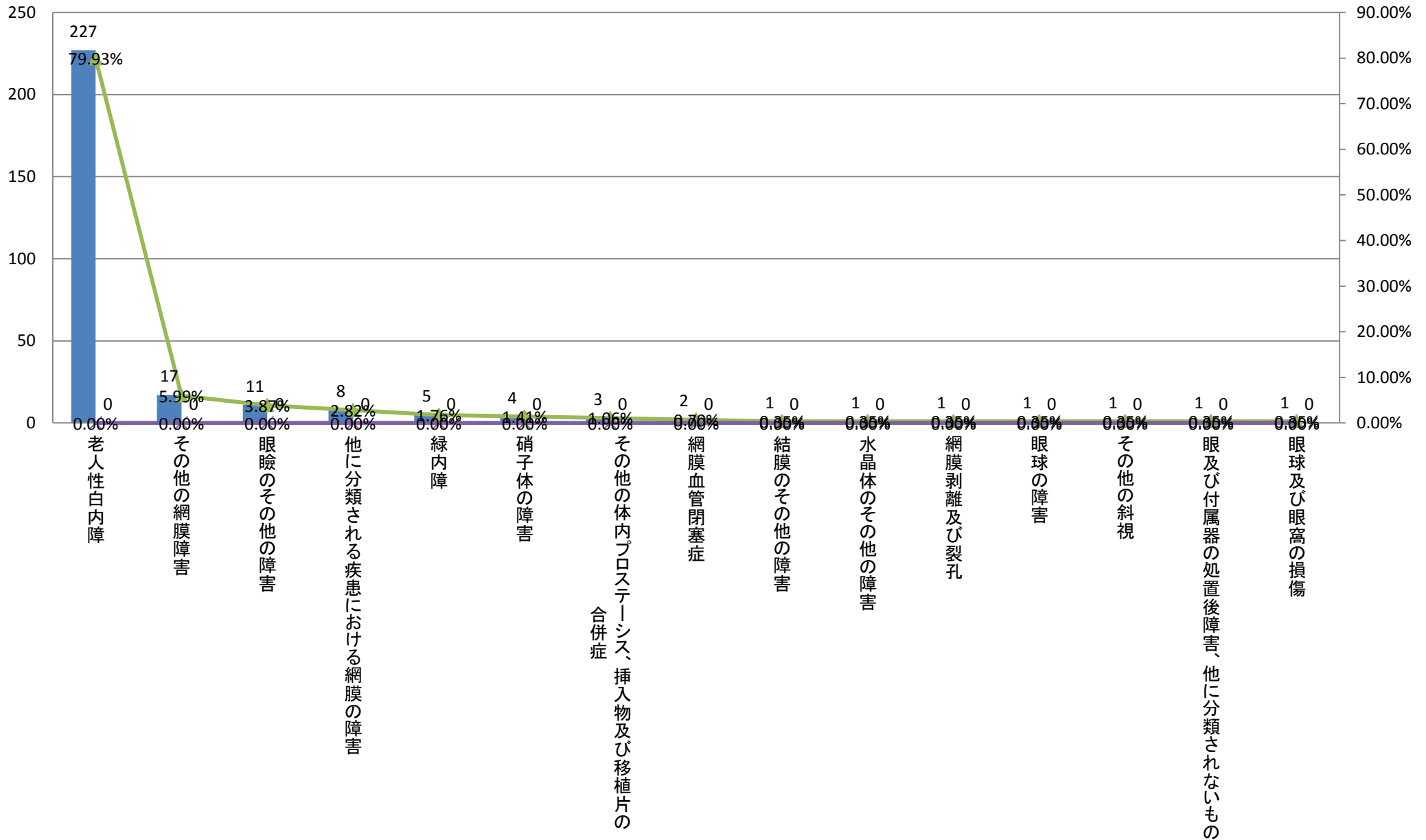


平成23年小分類統計(診療科別)<眼科>

	大分類コード	ICD10	小分類名称	眼科	眼科死亡数	眼科比率	眼科疾患別死亡率	眼科男性	眼科男性死亡数	眼科男性比率	眼科男性疾患別死亡率	眼科女性	眼科女性死亡数	眼科女性比率	眼科女性疾患別死亡率
1	07	H25	老人性白内障	227	0	79.93%	0.00%	117	0	77.48%	0.00%	110	0	82.71%	0.00%
2	07	H35	その他の網膜障害	17	0	5.99%	0.00%	12	0	7.95%	0.00%	5	0	3.76%	0.00%
3	07	H02	眼瞼のその他の障害	11	0	3.87%	0.00%	3	0	1.99%	0.00%	8	0	6.02%	0.00%
4	07	H36	他に分類される疾患における網膜の障害	8	0	2.82%	0.00%	7	0	4.64%	0.00%	1	0	0.75%	0.00%
5	07	H40	緑内障	5	0	1.76%	0.00%	1	0	0.66%	0.00%	4	0	3.01%	0.00%
6	07	H43	硝子体の障害	4	0	1.41%	0.00%	2	0	1.32%	0.00%	2	0	1.50%	0.00%
7	19	T85	その他の体内プロステシス、挿入物及び移植片の合併症	3	0	1.06%	0.00%	3	0	1.99%	0.00%	0	0	0.00%	#DIV/0!
8	07	H34	網膜血管閉塞症	2	0	0.70%	0.00%	2	0	1.32%	0.00%	0	0	0.00%	#DIV/0!
9	07	H11	結膜のその他の障害	1	0	0.35%	0.00%	0	0	0.00%	#DIV/0!	1	0	0.75%	0.00%
9	07	H27	水晶体のその他の障害	1	0	0.35%	0.00%	0	0	0.00%	#DIV/0!	1	0	0.75%	0.00%
9	07	H33	網膜剥離及び裂孔	1	0	0.35%	0.00%	1	0	0.66%	0.00%	0	0	0.00%	#DIV/0!
9	07	H44	眼球の障害	1	0	0.35%	0.00%	1	0	0.66%	0.00%	0	0	0.00%	#DIV/0!
9	07	H50	その他の斜視	1	0	0.35%	0.00%	0	0	0.00%	#DIV/0!	1	0	0.75%	0.00%
9	07	H59	眼及び付属器の処置後障害、他に分類されないもの	1	0	0.35%	0.00%	1	0	0.66%	0.00%	0	0	0.00%	#DIV/0!
9	19	S05	眼球及び眼窩の損傷	1	0	0.35%	0.00%	1	0	0.66%	0.00%	0	0	0.00%	#DIV/0!
			総数	284	0	100.00%	0.00%	151	0	100.00%	0.00%	133	0	100.00%	0.00%

### 平成23年小分類統計(眼科合計全疾患)

■眼科 ■眼科死亡数 ▲眼科比率 ✕眼科疾患別死亡率

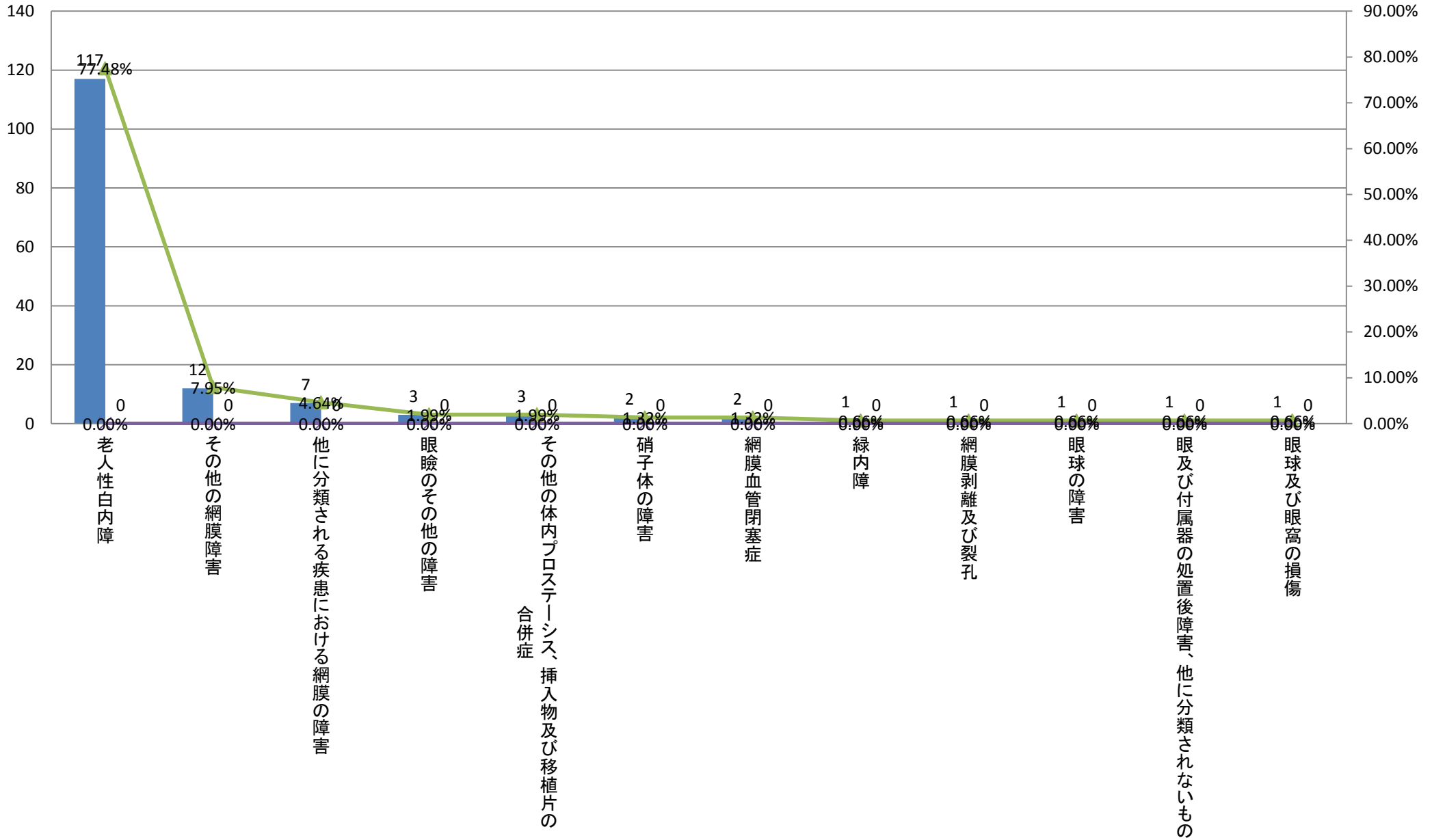


平成23年小分類統計(診療科別)<眼科>

	大分類コード	ICD10	小分類名称	眼科	眼科死亡数	眼科比率	眼科疾患別死亡率	眼科男性	眼科男性死亡数	眼科男性比率	眼科男性疾患別死亡率	眼科女性	眼科女性死亡数	眼科女性比率	眼科女性疾患別死亡率
1	07	H25	老人性白内障	227	0	79.93%	0.00%	117	0	77.48%	0.00%	110	0	82.71%	0.00%
2	07	H35	その他の網膜障害	17	0	5.99%	0.00%	12	0	7.95%	0.00%	5	0	3.76%	0.00%
3	07	H36	他に分類される疾患における網膜の障害	8	0	2.82%	0.00%	7	0	4.64%	0.00%	1	0	0.75%	0.00%
4	07	H02	眼瞼のその他の障害	11	0	3.87%	0.00%	3	0	1.99%	0.00%	8	0	6.02%	0.00%
4	19	T85	その他の体内プロステーシス、挿入物及び移植片の合併症	3	0	1.06%	0.00%	3	0	1.99%	0.00%	0	0	0.00%	#DIV/0!
6	07	H43	硝子体の障害	4	0	1.41%	0.00%	2	0	1.32%	0.00%	2	0	1.50%	0.00%
6	07	H34	網膜血管閉塞症	2	0	0.70%	0.00%	2	0	1.32%	0.00%	0	0	0.00%	#DIV/0!
8	07	H40	緑内障	5	0	1.76%	0.00%	1	0	0.66%	0.00%	4	0	3.01%	0.00%
8	07	H33	網膜剥離及び裂孔	1	0	0.35%	0.00%	1	0	0.66%	0.00%	0	0	0.00%	#DIV/0!
8	07	H44	眼球の障害	1	0	0.35%	0.00%	1	0	0.66%	0.00%	0	0	0.00%	#DIV/0!
8	07	H59	眼及び付属器の処置後障害、他に分類されないもの	1	0	0.35%	0.00%	1	0	0.66%	0.00%	0	0	0.00%	#DIV/0!
8	19	S05	眼球及び眼窩の損傷	1	0	0.35%	0.00%	1	0	0.66%	0.00%	0	0	0.00%	#DIV/0!
13	07	H11	結膜のその他の障害	1	0	0.35%	0.00%	0	0	0.00%	#DIV/0!	1	0	0.75%	0.00%
13	07	H27	水晶体のその他の障害	1	0	0.35%	0.00%	0	0	0.00%	#DIV/0!	1	0	0.75%	0.00%
13	07	H50	その他の斜視	1	0	0.35%	0.00%	0	0	0.00%	#DIV/0!	1	0	0.75%	0.00%
			総数	284	0	100.00%	0.00%	151	0	100.00%	0.00%	133	0	100.00%	0.00%

### 平成23年小分類統計(眼科男性全疾患)

■眼科男性 ■眼科男性死亡数 ▲眼科男性比率 ×眼科男性疾患別死亡率

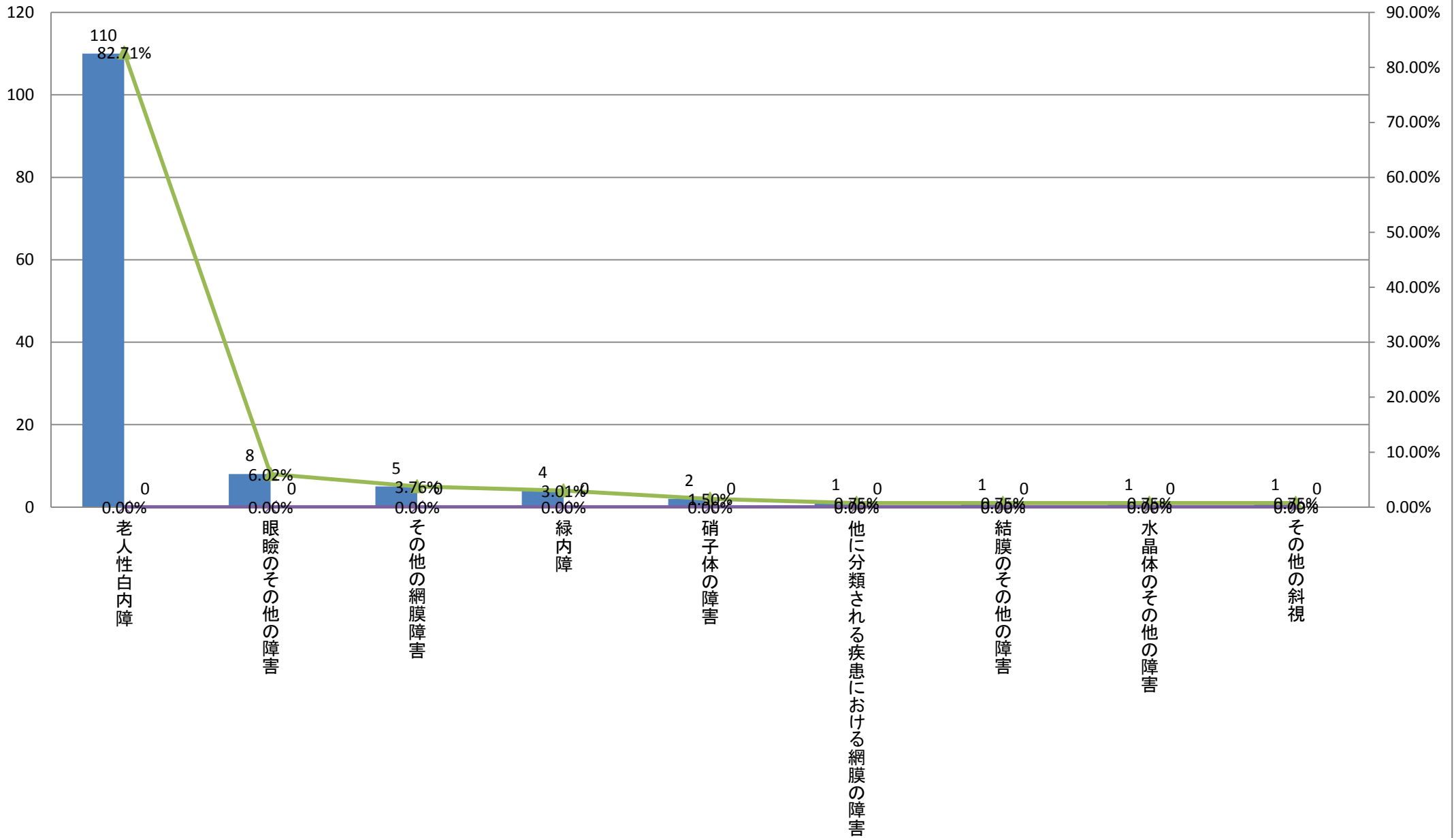


平成23年小分類統計(診療科別)<眼科>

	大分類コード	ICD10	小分類名称	眼科	眼科死亡数	眼科比率	眼科疾患別死亡率	眼科男性	眼科男性死亡数	眼科男性比率	眼科男性疾患別死亡率	眼科女性	眼科女性死亡数	眼科女性比率	眼科女性疾患別死亡率
1	07	H25	老人性白内障	227	0	79.93%	0.00%	117	0	77.48%	0.00%	110	0	82.71%	0.00%
2	07	H02	眼瞼のその他の障害	11	0	3.87%	0.00%	3	0	1.99%	0.00%	8	0	6.02%	0.00%
3	07	H35	その他の網膜障害	17	0	5.99%	0.00%	12	0	7.95%	0.00%	5	0	3.76%	0.00%
4	07	H40	緑内障	5	0	1.76%	0.00%	1	0	0.66%	0.00%	4	0	3.01%	0.00%
5	07	H43	硝子体の障害	4	0	1.41%	0.00%	2	0	1.32%	0.00%	2	0	1.50%	0.00%
6	07	H36	他に分類される疾患における網膜の障害	8	0	2.82%	0.00%	7	0	4.64%	0.00%	1	0	0.75%	0.00%
6	07	H11	結膜のその他の障害	1	0	0.35%	0.00%	0	0	0.00%	#DIV/0!	1	0	0.75%	0.00%
6	07	H27	水晶体のその他の障害	1	0	0.35%	0.00%	0	0	0.00%	#DIV/0!	1	0	0.75%	0.00%
6	07	H50	その他の斜視	1	0	0.35%	0.00%	0	0	0.00%	#DIV/0!	1	0	0.75%	0.00%
10	19	T85	その他の体内プロステシス、挿入物及び移植片の合併症	3	0	1.06%	0.00%	3	0	1.99%	0.00%	0	0	0.00%	#DIV/0!
10	07	H34	網膜血管閉塞症	2	0	0.70%	0.00%	2	0	1.32%	0.00%	0	0	0.00%	#DIV/0!
10	07	H33	網膜剥離及び裂孔	1	0	0.35%	0.00%	1	0	0.66%	0.00%	0	0	0.00%	#DIV/0!
10	07	H44	眼球の障害	1	0	0.35%	0.00%	1	0	0.66%	0.00%	0	0	0.00%	#DIV/0!
10	07	H59	眼及び付属器の処置後障害、他に分類されないもの	1	0	0.35%	0.00%	1	0	0.66%	0.00%	0	0	0.00%	#DIV/0!
10	19	S05	眼球及び眼窩の損傷	1	0	0.35%	0.00%	1	0	0.66%	0.00%	0	0	0.00%	#DIV/0!
			総数	284	0	100.00%	0.00%	151	0	100.00%	0.00%	133	0	100.00%	0.00%

### 平成23年小分類統計(眼科女性全疾患)

■眼科女性 ■眼科女性死亡数 ▲眼科女性比率 ×眼科女性疾患別死亡率

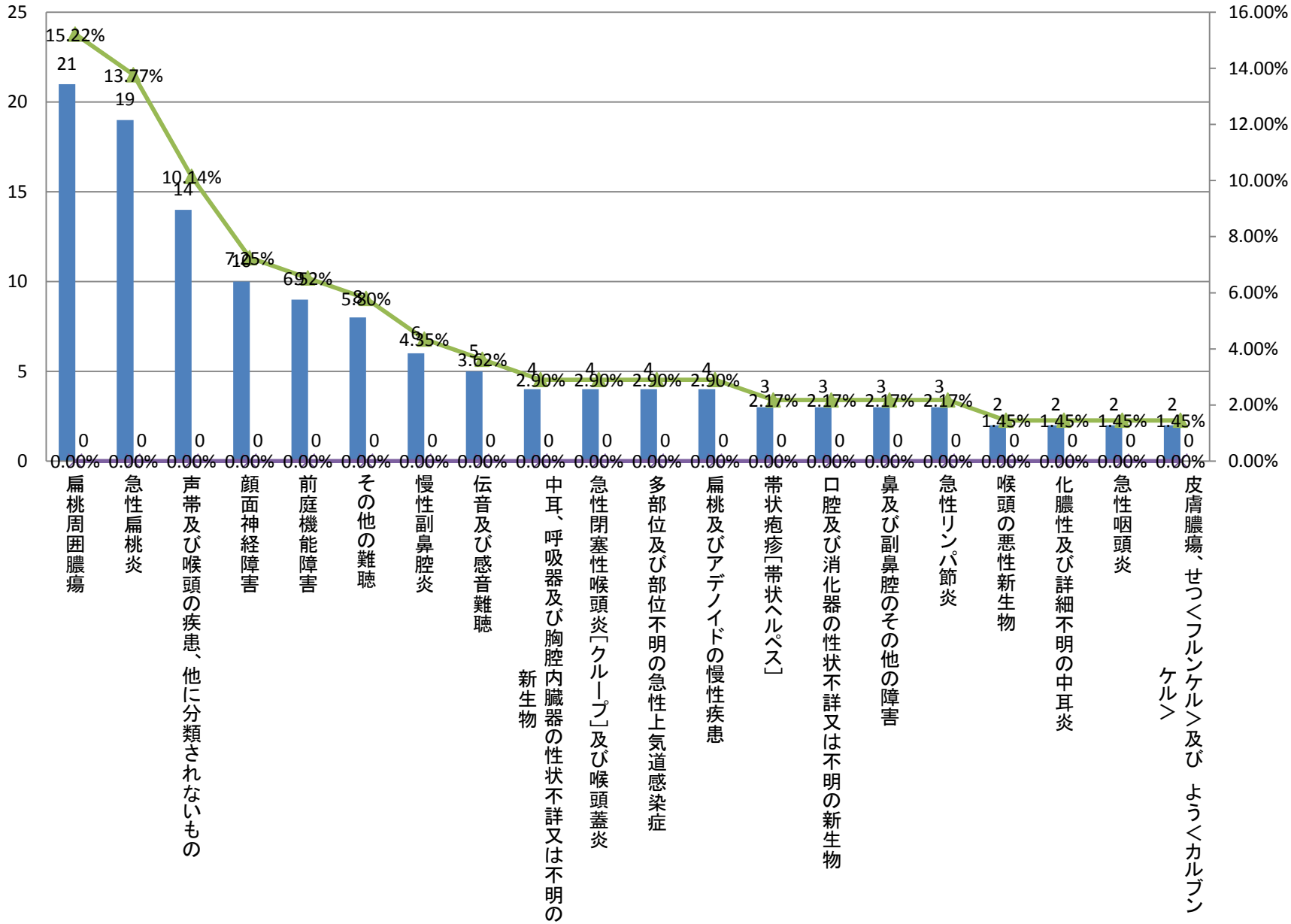


平成23年小分類統計(診療科別)<耳鼻咽喉科>

大分類コード	ICD10	小分類名称	耳鼻咽喉科	耳鼻咽喉科死亡数	耳鼻咽喉科比率	耳鼻咽喉科疾患別死亡率	耳鼻咽喉科男性	耳鼻咽喉科男性死亡数	耳鼻咽喉科男性比率	耳鼻咽喉科男性疾患別死亡率	耳鼻咽喉科女性	耳鼻咽喉科女性死亡数	耳鼻咽喉科女性比率	耳鼻咽喉科女性疾患別死亡率	
1	10	J36	扁桃周囲膿瘍	21	0	15.22%	0.00%	14	0	17.95%	0.00%	7	0	11.67%	0.00%
2	10	J03	急性扁桃炎	19	0	13.77%	0.00%	11	0	14.10%	0.00%	8	0	13.33%	0.00%
3	10	J38	声帯及び喉頭の疾患、他に分類されないもの	14	0	10.14%	0.00%	8	0	10.26%	0.00%	6	0	10.00%	0.00%
4	06	G51	顔面神経障害	10	0	7.25%	0.00%	4	0	5.13%	0.00%	6	0	10.00%	0.00%
5	08	H81	前庭機能障害	9	0	6.52%	0.00%	2	0	2.56%	0.00%	7	0	11.67%	0.00%
6	08	H91	その他の難聴	8	0	5.80%	0.00%	4	0	5.13%	0.00%	4	0	6.67%	0.00%
7	10	J32	慢性副鼻腔炎	6	0	4.35%	0.00%	5	0	6.41%	0.00%	1	0	1.67%	0.00%
8	08	H90	伝音及び感音難聴	5	0	3.62%	0.00%	2	0	2.56%	0.00%	3	0	5.00%	0.00%
9	02	D38	中耳、呼吸器及び胸腔内臓器の性状不詳又は不明の新生物	4	0	2.90%	0.00%	3	0	3.85%	0.00%	1	0	1.67%	0.00%
9	10	J05	急性閉塞性喉頭炎[クループ]及び喉頭蓋炎	4	0	2.90%	0.00%	2	0	2.56%	0.00%	2	0	3.33%	0.00%
9	10	J06	多部位及び部位不明の急性上気道感染症	4	0	2.90%	0.00%	3	0	3.85%	0.00%	1	0	1.67%	0.00%
9	10	J35	扁桃及びアデノイドの慢性疾患	4	0	2.90%	0.00%	2	0	2.56%	0.00%	2	0	3.33%	0.00%
13	01	B02	帯状疱疹[帯状ヘルペス]	3	0	2.17%	0.00%	2	0	2.56%	0.00%	1	0	1.67%	0.00%
13	02	D37	口腔及び消化器の性状不詳又は不明の新生物	3	0	2.17%	0.00%	2	0	2.56%	0.00%	1	0	1.67%	0.00%
13	10	J34	鼻及び副鼻腔のその他の障害	3	0	2.17%	0.00%	1	0	1.28%	0.00%	2	0	3.33%	0.00%
13	12	L04	急性リンパ節炎	3	0	2.17%	0.00%	3	0	3.85%	0.00%	0	0	0.00%	#DIV/0!
17	02	C32	喉頭の悪性新生物	2	0	1.45%	0.00%	1	0	1.28%	0.00%	1	0	1.67%	0.00%
17	08	H66	化膿性及び詳細不明の中耳炎	2	0	1.45%	0.00%	2	0	2.56%	0.00%	0	0	0.00%	#DIV/0!
17	10	J02	急性咽頭炎	2	0	1.45%	0.00%	1	0	1.28%	0.00%	1	0	1.67%	0.00%
17	12	L02	皮膚膿瘍、せつくフルンケル>及び ようくカルブンケル>	2	0	1.45%	0.00%	0	0	0.00%	#DIV/0!	2	0	3.33%	0.00%
			その他	10	0	7.25%	0.00%	6	0	7.69%	0.00%	4	0	6.67%	0.00%
			総数	138	0	100.00%	0.00%	78	0	100.00%	0.00%	60	0	100.00%	0.00%

### 平成23年小分類統計(耳鼻咽喉科合計比率)

■ 耳鼻咽喉科    ■ 耳鼻咽喉科死亡数    ▲ 耳鼻咽喉科比率    ✕ 耳鼻咽喉科疾患別死亡率



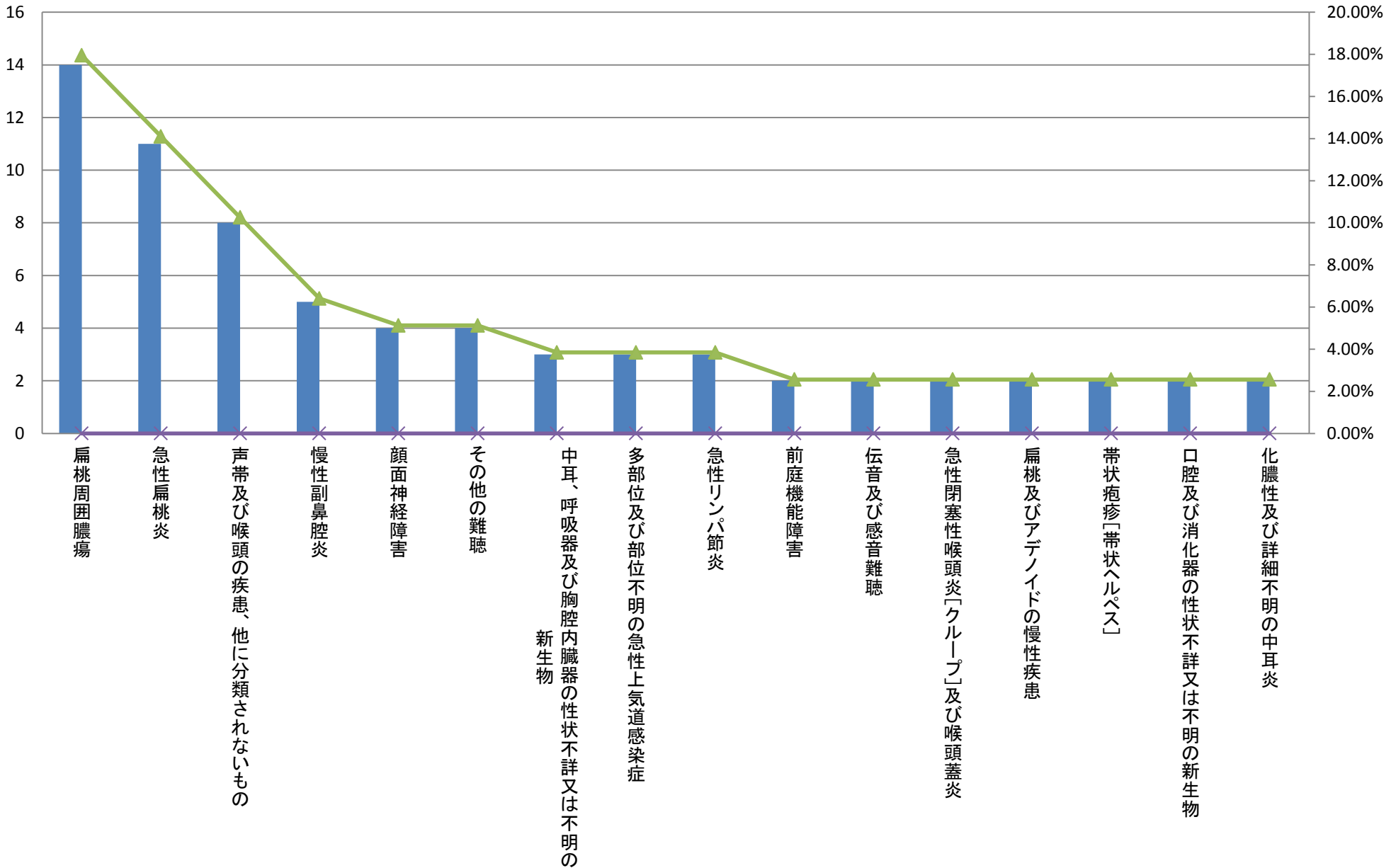


平成23年小分類統計(診療科別)<耳鼻咽喉科>

	大分類コード	ICD10	小分類名称	耳鼻咽喉科	耳鼻咽喉科死亡数	耳鼻咽喉科比率	耳鼻咽喉科疾患別死亡率	耳鼻咽喉科男性	耳鼻咽喉科男性死亡数	耳鼻咽喉科男性比率	耳鼻咽喉科男性疾患別死亡率	耳鼻咽喉科女性	耳鼻咽喉科女性死亡数	耳鼻咽喉科女性比率	耳鼻咽喉科女性疾患別死亡率
1	10	J36	扁桃周囲膿瘍	21	0	15.22%	0.00%	14	0	17.95%	0.00%	7	0	11.67%	0.00%
2	10	J03	急性扁桃炎	19	0	13.77%	0.00%	11	0	14.10%	0.00%	8	0	13.33%	0.00%
3	10	J38	声帯及び喉頭の疾患、他に分類されないもの	14	0	10.14%	0.00%	8	0	10.26%	0.00%	6	0	10.00%	0.00%
4	10	J32	慢性副鼻腔炎	6	0	4.35%	0.00%	5	0	6.41%	0.00%	1	0	1.67%	0.00%
5	06	G51	顔面神経障害	10	0	7.25%	0.00%	4	0	5.13%	0.00%	6	0	10.00%	0.00%
5	08	H91	その他の難聴	8	0	5.80%	0.00%	4	0	5.13%	0.00%	4	0	6.67%	0.00%
7	02	D38	中耳、呼吸器及び胸腔内臓器の性状不詳又は不明の新生物	4	0	2.90%	0.00%	3	0	3.85%	0.00%	1	0	1.67%	0.00%
7	10	J06	多部位及び部位不明の急性上気道感染症	4	0	2.90%	0.00%	3	0	3.85%	0.00%	1	0	1.67%	0.00%
7	12	L04	急性リンパ節炎	3	0	2.17%	0.00%	3	0	3.85%	0.00%	0	0	0.00%	#DIV/0!
10	08	H81	前庭機能障害	9	0	6.52%	0.00%	2	0	2.56%	0.00%	7	0	11.67%	0.00%
10	08	H90	伝音及び感音難聴	5	0	3.62%	0.00%	2	0	2.56%	0.00%	3	0	5.00%	0.00%
10	10	J05	急性閉塞性喉頭炎[クループ]及び喉頭蓋炎	4	0	2.90%	0.00%	2	0	2.56%	0.00%	2	0	3.33%	0.00%
10	10	J35	扁桃及びアデノイドの慢性疾患	4	0	2.90%	0.00%	2	0	2.56%	0.00%	2	0	3.33%	0.00%
10	01	B02	帯状疱疹[带状疱疹]	3	0	2.17%	0.00%	2	0	2.56%	0.00%	1	0	1.67%	0.00%
10	02	D37	口腔及び消化器の性状不詳又は不明の新生物	3	0	2.17%	0.00%	2	0	2.56%	0.00%	1	0	1.67%	0.00%
10	08	H66	化膿性及び詳細不明の中耳炎	2	0	1.45%	0.00%	2	0	2.56%	0.00%	0	0	0.00%	#DIV/0!
			その他	19	0	13.77%	0.00%	9	0	11.54%	0.00%	10	0	16.67%	0.00%
			総数	138	0	100.00%	0.00%	78	0	100.00%	0.00%	60	0	100.00%	0.00%

## 平成23年小分類統計(耳鼻咽喉科男性上位疾患)

■ 耳鼻咽喉科男性    ■ 耳鼻咽喉科男性死亡数    ▲ 耳鼻咽喉科男性比率    ✕ 耳鼻咽喉科男性疾患別死亡率

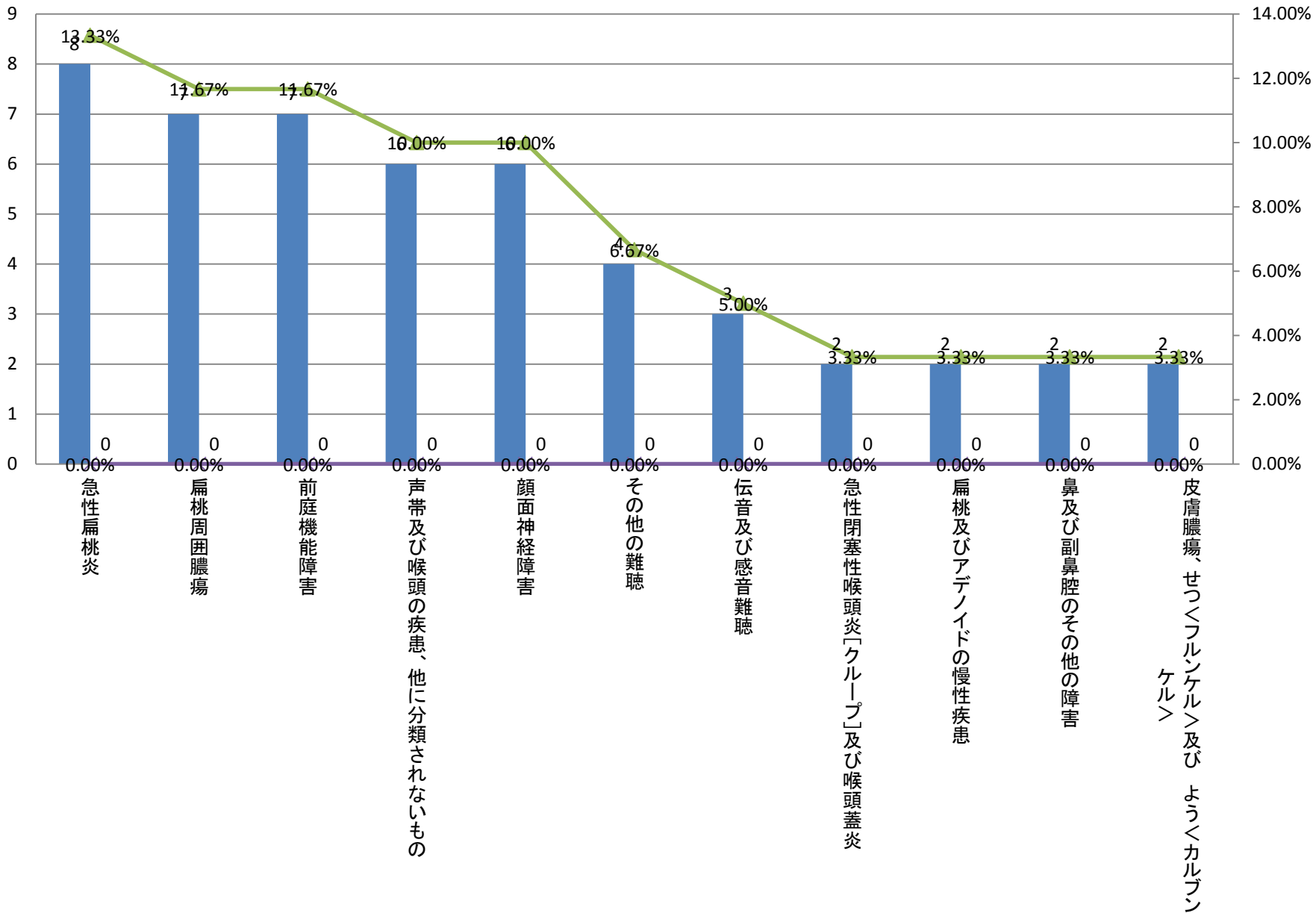


平成23年小分類統計(診療科別)<耳鼻咽喉科>

	大分類コード	ICD10	小分類名称	耳鼻咽喉科	耳鼻咽喉科死亡数	耳鼻咽喉科比率	耳鼻咽喉科疾患別死亡率	耳鼻咽喉科男性	耳鼻咽喉科男性死亡数	耳鼻咽喉科男性比率	耳鼻咽喉科男性疾患別死亡率	耳鼻咽喉科女性	耳鼻咽喉科女性死亡数	耳鼻咽喉科女性比率	耳鼻咽喉科女性疾患別死亡率
1	10	J03	急性扁桃炎	19	0	13.77%	0.00%	11	0	14.10%	0.00%	8	0	13.33%	0.00%
2	10	J36	扁桃周囲膿瘍	21	0	15.22%	0.00%	14	0	17.95%	0.00%	7	0	11.67%	0.00%
2	08	H81	前庭機能障害	9	0	6.52%	0.00%	2	0	2.56%	0.00%	7	0	11.67%	0.00%
4	10	J38	声帯及び喉頭の疾患、他に分類されないもの	14	0	10.14%	0.00%	8	0	10.26%	0.00%	6	0	10.00%	0.00%
4	06	G51	顔面神経障害	10	0	7.25%	0.00%	4	0	5.13%	0.00%	6	0	10.00%	0.00%
6	08	H91	その他の難聴	8	0	5.80%	0.00%	4	0	5.13%	0.00%	4	0	6.67%	0.00%
7	08	H90	伝音及び感音難聴	5	0	3.62%	0.00%	2	0	2.56%	0.00%	3	0	5.00%	0.00%
8	10	J05	急性閉塞性喉頭炎[クループ]及び喉頭蓋炎	4	0	2.90%	0.00%	2	0	2.56%	0.00%	2	0	3.33%	0.00%
8	10	J35	扁桃及びアデノイドの慢性疾患	4	0	2.90%	0.00%	2	0	2.56%	0.00%	2	0	3.33%	0.00%
8	10	J34	鼻及び副鼻腔のその他の障害	3	0	2.17%	0.00%	1	0	1.28%	0.00%	2	0	3.33%	0.00%
8	12	L02	皮膚膿瘍、せつくフルンケル>及び ようくカルブンケル>	2	0	1.45%	0.00%	0	0	0.00%	#DIV/0!	2	0	3.33%	0.00%
			その他	39	0	28.26%	0.00%	28	0	35.90%	0.00%	11	0	18.33%	0.00%
			総数	138	0	100.00%	0.00%	78	0	100.00%	0.00%	60	0	100.00%	0.00%

### 平成23年小分類統計(耳鼻咽喉科女性上位疾患)

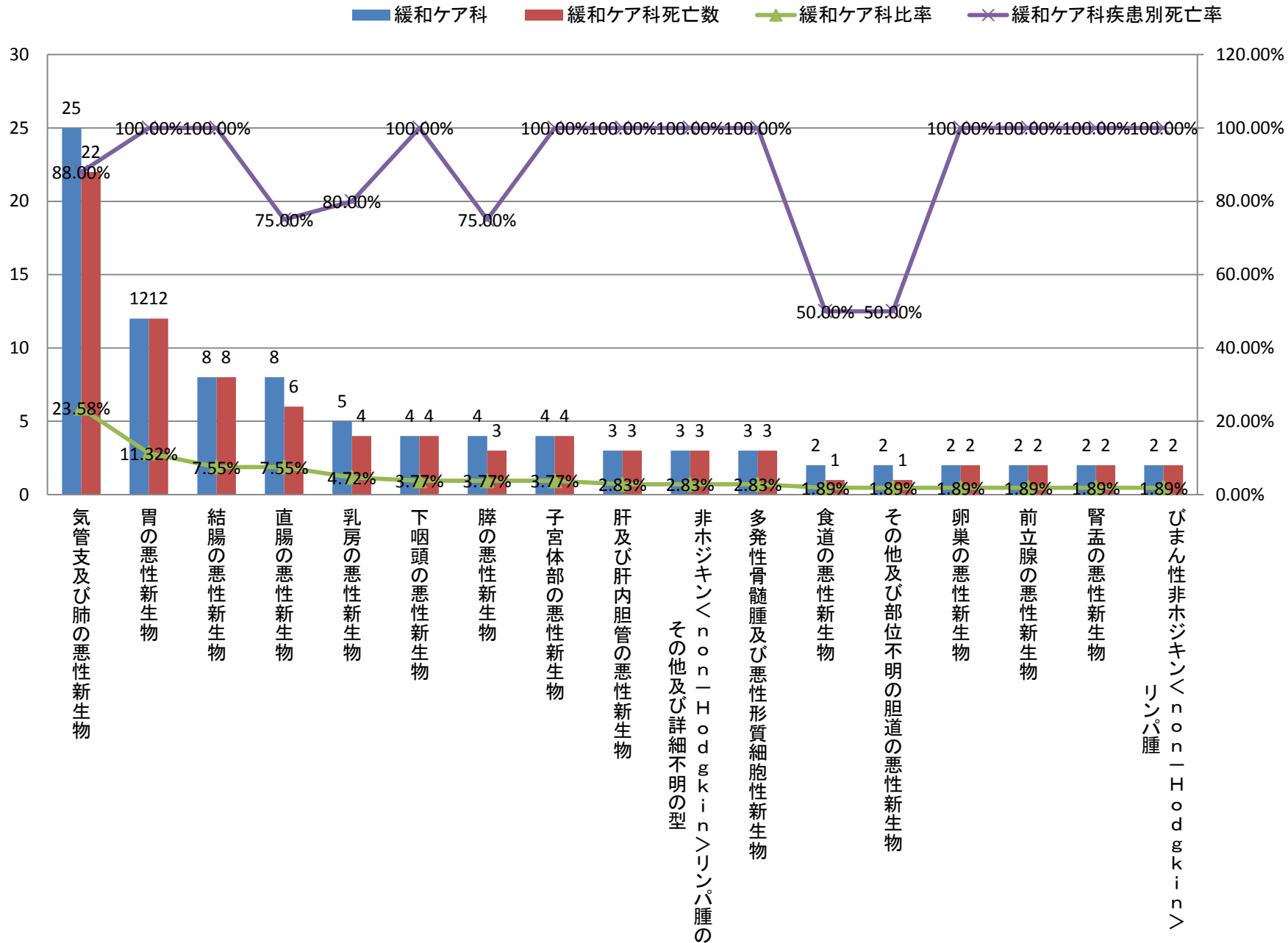
■ 耳鼻咽喉科女性    ■ 耳鼻咽喉科女性死亡数    ▲ 耳鼻咽喉科女性比率    ✕ 耳鼻咽喉科女性疾患別死亡率



平成23年小分類統計(診療科別)〈緩和ケア科〉

	大分類コード	ICD10	小分類名称	緩和ケア科	緩和ケア科死亡数	緩和ケア科比率	緩和ケア科疾患別死亡率	緩和ケア科男性	緩和ケア科男性死亡数	緩和ケア科男性科比率	緩和ケア科男性疾患別死亡率	緩和ケア科女性	緩和ケア科女性死亡数	緩和ケア科女性比率	緩和ケア科女性疾患別死亡率
1	02	C34	気管支及び肺の悪性新生物	25	22	23.58%	88.00%	18	17	31.58%	94.44%	7	5	14.29%	71.43%
2	02	C16	胃の悪性新生物	12	12	11.32%	100.00%	6	6	10.53%	100.00%	6	6	12.24%	100.00%
3	02	C18	結腸の悪性新生物	8	8	7.55%	100.00%	5	5	8.77%	100.00%	3	3	6.12%	100.00%
3	02	C20	直腸の悪性新生物	8	6	7.55%	75.00%	4	4	7.02%	100.00%	4	2	8.16%	50.00%
5	02	C50	乳房の悪性新生物	5	4	4.72%	80.00%	0	0	0.00%	#DIV/0!	5	4	10.20%	80.00%
6	02	C13	下咽頭の悪性新生物	4	4	3.77%	100.00%	4	4	7.02%	100.00%	0	0	0.00%	#DIV/0!
6	02	C25	膵の悪性新生物	4	3	3.77%	75.00%	2	2	3.51%	100.00%	2	1	4.08%	50.00%
6	02	C54	子宮体部の悪性新生物	4	4	3.77%	100.00%	0	0	0.00%	#DIV/0!	4	4	8.16%	100.00%
9	02	C22	肝及び肝内胆管の悪性新生物	3	3	2.83%	100.00%	1	1	1.75%	100.00%	2	2	4.08%	100.00%
9	02	C85	非ホジキン<non-Hodgkin>リンパ腫のその他及び詳細不明の型	3	3	2.83%	100.00%	1	1	1.75%	100.00%	2	2	4.08%	100.00%
9	02	C90	多発性骨髄腫及び悪性形質細胞性新生物	3	3	2.83%	100.00%	1	1	1.75%	100.00%	2	2	4.08%	100.00%
12	02	C15	食道の悪性新生物	2	1	1.89%	50.00%	2	1	3.51%	50.00%	0	0	0.00%	#DIV/0!
12	02	C24	その他及び部位不明の胆道の悪性新生物	2	1	1.89%	50.00%	1	1	1.75%	100.00%	1	0	2.04%	0.00%
12	02	C56	卵巣の悪性新生物	2	2	1.89%	100.00%	0	0	0.00%	#DIV/0!	2	2	4.08%	100.00%
12	02	C61	前立腺の悪性新生物	2	2	1.89%	100.00%	2	2	3.51%	100.00%	0	0	0.00%	#DIV/0!
12	02	C65	腎盂の悪性新生物	2	2	1.89%	100.00%	1	1	1.75%	100.00%	1	1	2.04%	100.00%
12	02	C83	びまん性非ホジキン<non-Hodgkin>リンパ腫	2	2	1.89%	100.00%	1	1	1.75%	100.00%	1	1	2.04%	100.00%
			その他	15	14	14.15%	93.33%	8	7	14.04%	87.50%	7	7	14.29%	100.00%
			総数	106	96	100.00%	90.57%	57	54	100.00%	94.74%	49	42	100.00%	85.71%

## 平成23年小分類統計(緩和ケア科合計上位疾患)

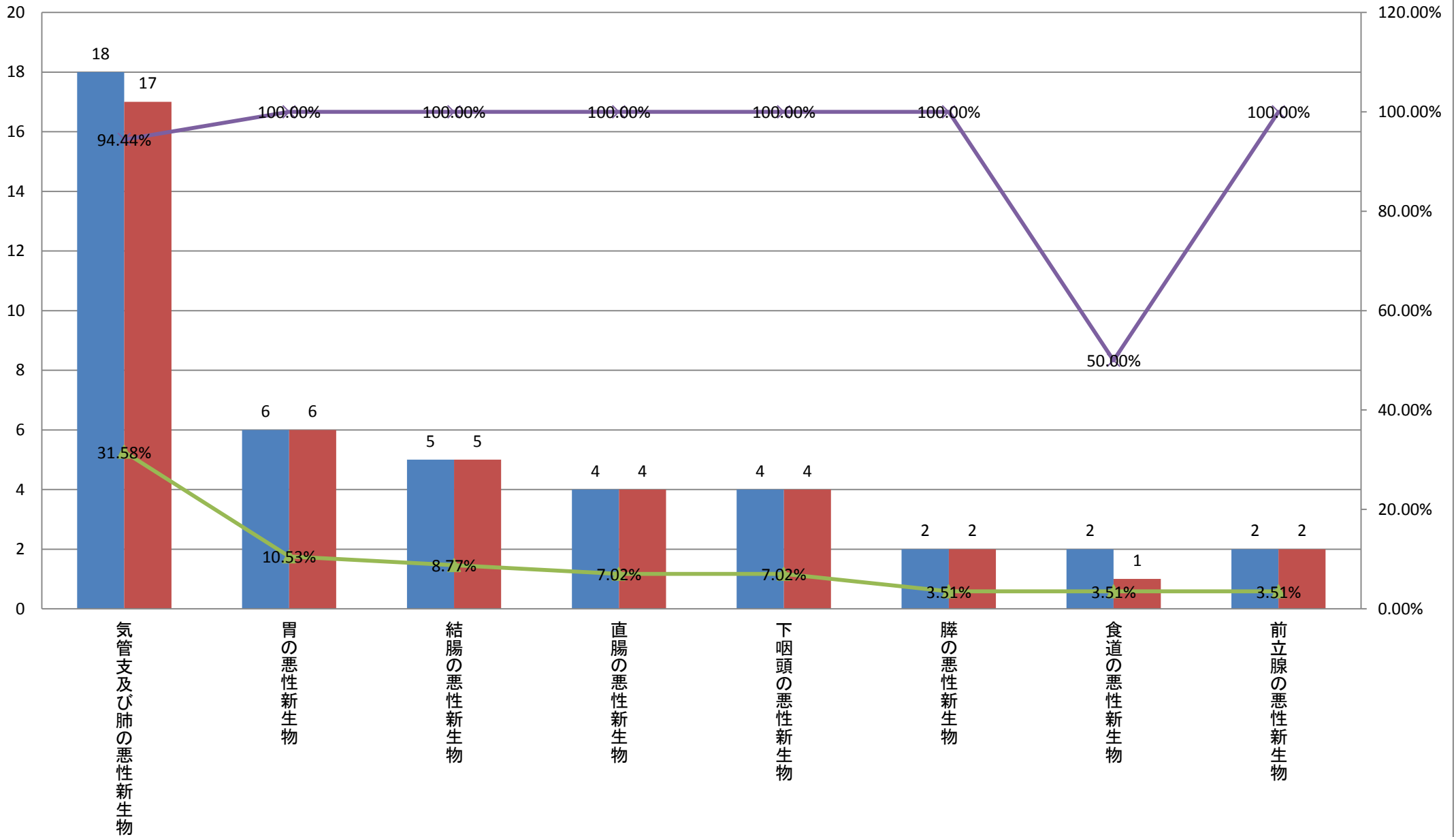


平成23年小分類統計(診療科別)〈緩和ケア科〉

	大分類コード	ICD10	小分類名称	緩和ケア科	緩和ケア科死亡数	緩和ケア科比率	緩和ケア科疾患別死亡率	緩和ケア科男性	緩和ケア科男性死亡数	緩和ケア科男性科比率	緩和ケア科男性疾患別死亡率	緩和ケア科女性	緩和ケア科女性死亡数	緩和ケア科女性比率	緩和ケア科女性疾患別死亡率
1	02	C34	気管支及び肺の悪性新生物	25	22	23.58%	88.00%	18	17	31.58%	94.44%	7	5	14.29%	71.43%
2	02	C16	胃の悪性新生物	12	12	11.32%	100.00%	6	6	10.53%	100.00%	6	6	12.24%	100.00%
3	02	C18	結腸の悪性新生物	8	8	7.55%	100.00%	5	5	8.77%	100.00%	3	3	6.12%	100.00%
4	02	C20	直腸の悪性新生物	8	6	7.55%	75.00%	4	4	7.02%	100.00%	4	2	8.16%	50.00%
4	02	C13	下咽頭の悪性新生物	4	4	3.77%	100.00%	4	4	7.02%	100.00%	0	0	0.00%	#DIV/0!
6	02	C25	膵の悪性新生物	4	3	3.77%	75.00%	2	2	3.51%	100.00%	2	1	4.08%	50.00%
6	02	C15	食道の悪性新生物	2	1	1.89%	50.00%	2	1	3.51%	50.00%	0	0	0.00%	#DIV/0!
6	02	C61	前立腺の悪性新生物	2	2	1.89%	100.00%	2	2	3.51%	100.00%	0	0	0.00%	#DIV/0!
			その他	41	38	38.68%	92.68%	14	13	24.56%	92.86%	27	25	55.10%	92.59%
			総数	106	96	100.00%	90.57%	57	54	100.00%	94.74%	49	42	100.00%	85.71%

## 平成23年小分類統計(緩和ケア科男性上位疾患)

■ 緩和ケア科男性   ■ 緩和ケア科男性死亡数   ▲ 緩和ケア男性科比率   ✕ 緩和ケア科男性疾患別死亡率



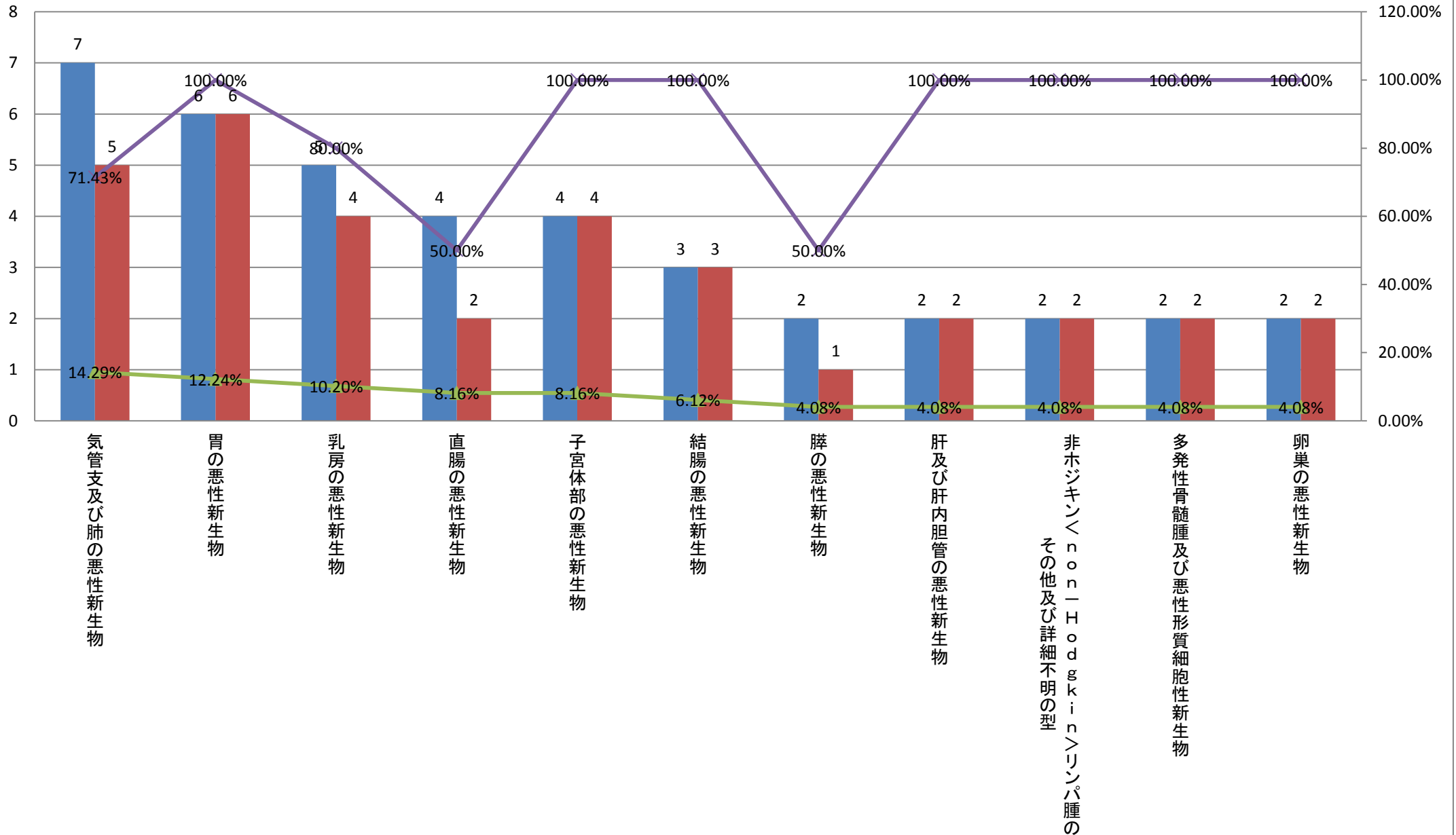


平成23年小分類統計(診療科別)〈緩和ケア科〉

	大分類コード	ICD10	小分類名称	緩和ケア科	緩和ケア科死亡数	緩和ケア科比率	緩和ケア科疾患別死亡率	緩和ケア科男性	緩和ケア科男性死亡数	緩和ケア科男性科比率	緩和ケア科男性疾患別死亡率	緩和ケア科女性	緩和ケア科女性死亡数	緩和ケア科女性比率	緩和ケア科女性疾患別死亡率
1	02	C34	気管支及び肺の悪性新生物	25	22	23.58%	88.00%	18	17	31.58%	94.44%	7	5	14.29%	71.43%
2	02	C16	胃の悪性新生物	12	12	11.32%	100.00%	6	6	10.53%	100.00%	6	6	12.24%	100.00%
3	02	C50	乳房の悪性新生物	5	4	4.72%	80.00%	0	0	0.00%	#DIV/0!	5	4	10.20%	80.00%
4	02	C20	直腸の悪性新生物	8	6	7.55%	75.00%	4	4	7.02%	100.00%	4	2	8.16%	50.00%
4	02	C54	子宮体部の悪性新生物	4	4	3.77%	100.00%	0	0	0.00%	#DIV/0!	4	4	8.16%	100.00%
6	02	C18	結腸の悪性新生物	8	8	7.55%	100.00%	5	5	8.77%	100.00%	3	3	6.12%	100.00%
7	02	C25	膵の悪性新生物	4	3	3.77%	75.00%	2	2	3.51%	100.00%	2	1	4.08%	50.00%
7	02	C22	肝及び肝内胆管の悪性新生物	3	3	2.83%	100.00%	1	1	1.75%	100.00%	2	2	4.08%	100.00%
7	02	C85	非ホジキン<non-Hodgkin>リンパ腫のその他及び詳細不明の型	3	3	2.83%	100.00%	1	1	1.75%	100.00%	2	2	4.08%	100.00%
7	02	C90	多発性骨髄腫及び悪性形質細胞性新生物	3	3	2.83%	100.00%	1	1	1.75%	100.00%	2	2	4.08%	100.00%
7	02	C56	卵巣の悪性新生物	2	2	1.89%	100.00%	0	0	0.00%	#DIV/0!	2	2	4.08%	100.00%
			その他	29	26	27.36%	89.66%	19	17	33.33%	89.47%	10	9	20.41%	90.00%
			総数	106	96	100.00%	90.57%	57	54	100.00%	94.74%	49	42	100.00%	85.71%

## 平成23年小分類統計(緩和ケア科女性上位疾患)

■ 緩和ケア科女性    ■ 緩和ケア科女性死亡数    ▲ 緩和ケア科女性比率    ✕ 緩和ケア科女性疾患別死亡率

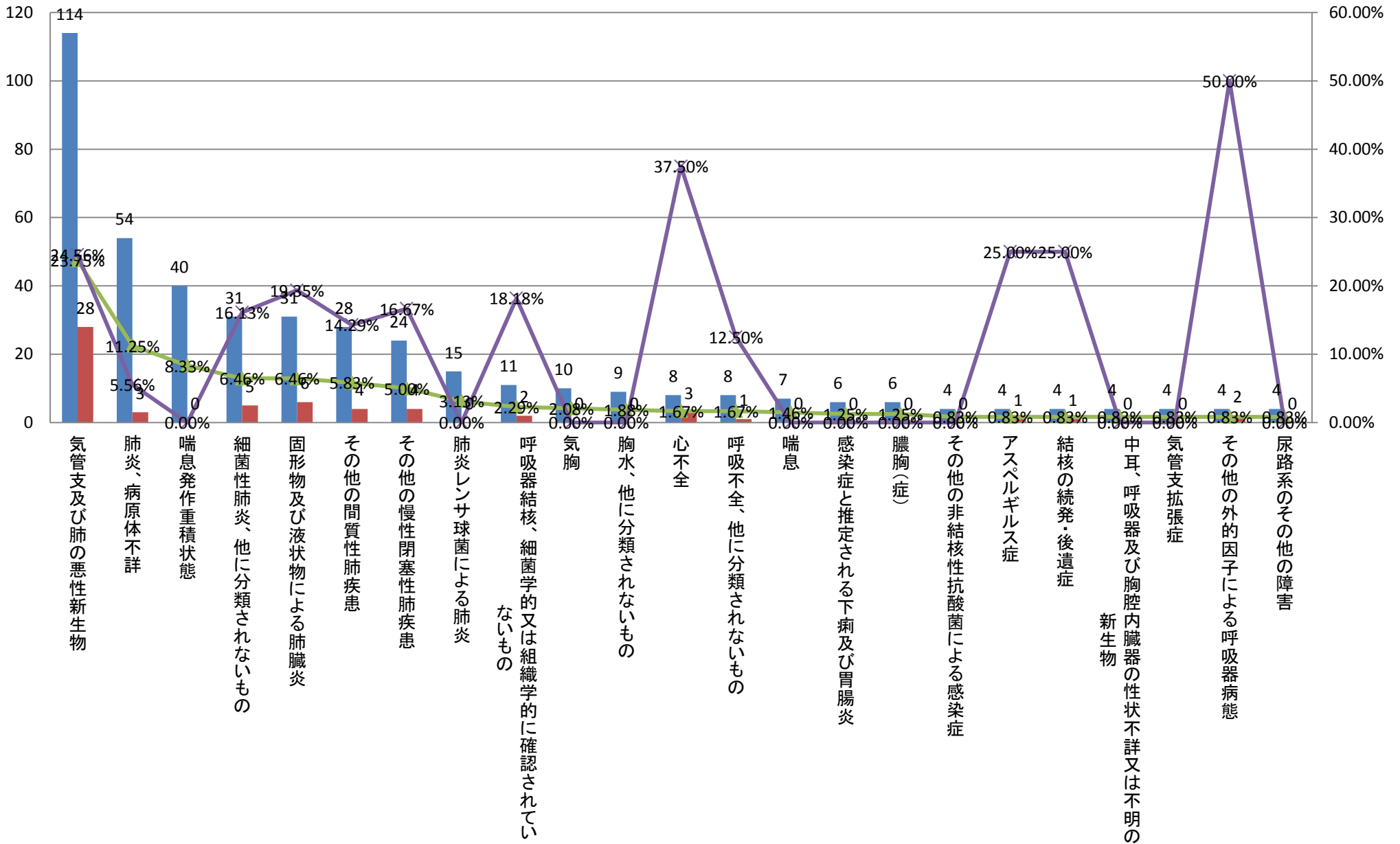


平成23年小分類統計(診療科別)<呼吸器内科>

大分類コード	ICD10	小分類名称	呼吸器内科	呼吸器内科死亡数	呼吸器内科比率	呼吸器内科疾患別死亡率	呼吸器内科男性	呼吸器内科男性死亡数	呼吸器内科男性比率	呼吸器内科男性疾患別死亡率	呼吸器内科女性	呼吸器内科女性死亡数	呼吸器内科女性比率	呼吸器内科女性疾患別死亡率
102	C34	気管支及び肺の悪性新生物	114	28	23.75%	24.56%	77	17	27.70%	22.08%	37	11	18.32%	29.73%
210	J18	肺炎、病原体不詳	54	3	11.25%	5.56%	37	3	13.31%	8.11%	17	0	8.42%	0.00%
310	J46	喘息発作重積状態	40	0	8.33%	0.00%	17	0	6.12%	0.00%	23	0	11.39%	0.00%
410	J15	細菌性肺炎、他に分類されないもの	31	5	6.46%	16.13%	16	4	5.76%	25.00%	15	1	7.43%	6.67%
410	J69	固形物及び液状物による肺臓炎	31	6	6.46%	19.35%	16	3	5.76%	18.75%	15	3	7.43%	20.00%
610	J84	その他の間質性肺疾患	28	4	5.83%	14.29%	15	1	5.40%	6.67%	13	3	6.44%	23.08%
710	J44	その他の慢性閉塞性肺疾患	24	4	5.00%	16.67%	19	4	6.83%	21.05%	5	0	2.48%	0.00%
810	J13	肺炎レンサ球菌による肺炎	15	0	3.13%	0.00%	7	0	2.52%	0.00%	8	0	3.96%	0.00%
901	A16	呼吸器結核、細菌学的又は組織学的に確認されていないもの	11	2	2.29%	18.18%	6	0	2.16%	0.00%	5	2	2.48%	40.00%
1010	J93	気胸	10	0	2.08%	0.00%	9	0	3.24%	0.00%	1	0	0.50%	0.00%
1110	J90	胸水、他に分類されないもの	9	0	1.88%	0.00%	5	0	1.80%	0.00%	4	0	1.98%	0.00%
1209	I50	心不全	8	3	1.67%	37.50%	3	1	1.08%	33.33%	5	2	2.48%	40.00%
1210	J96	呼吸不全、他に分類されないもの	8	1	1.67%	12.50%	4	0	1.44%	0.00%	4	1	1.98%	25.00%
1410	J45	喘息	7	0	1.46%	0.00%	1	0	0.36%	0.00%	6	0	2.97%	0.00%
1501	A09	感染症と推定される下痢及び胃腸炎	6	0	1.25%	0.00%	2	0	0.72%	0.00%	4	0	1.98%	0.00%
1510	J86	膿胸(症)	6	0	1.25%	0.00%	4	0	1.44%	0.00%	2	0	0.99%	0.00%
1701	A31	その他の非結核性抗酸菌による感染症	4	0	0.83%	0.00%	2	0	0.72%	0.00%	2	0	0.99%	0.00%
1701	B44	アスペルギルス症	4	1	0.83%	25.00%	3	1	1.08%	33.33%	1	0	0.50%	0.00%
1701	B90	結核の続発・後遺症	4	1	0.83%	25.00%	2	1	0.72%	50.00%	2	0	0.99%	0.00%
1702	D38	中耳、呼吸器及び胸腔内臓器の性状不詳又は不明の新生物	4	0	0.83%	0.00%	2	0	0.72%	0.00%	2	0	0.99%	0.00%
1710	J47	気管支拡張症	4	0	0.83%	0.00%	3	0	1.08%	0.00%	1	0	0.50%	0.00%
1710	J70	その他の外的因子による呼吸器病態	4	2	0.83%	50.00%	3	2	1.08%	66.67%	1	0	0.50%	0.00%
1714	N39	尿路系のその他の障害	4	0	0.83%	0.00%	1	0	0.36%	0.00%	3	0	1.49%	0.00%
		その他	50	9	10.42%	18.00%	24	6	8.63%	25.00%	26	3	12.87%	11.54%
		総数	480	69	100.00%	14.38%	278	43	100.00%	15.47%	202	26	100.00%	12.87%

# 平成23年小分類統計(呼吸器内科合計上位20疾患)

■呼吸器内科 ■呼吸器内科死亡数 ▲呼吸器内科比率 ◆呼吸器内科疾患別死亡率

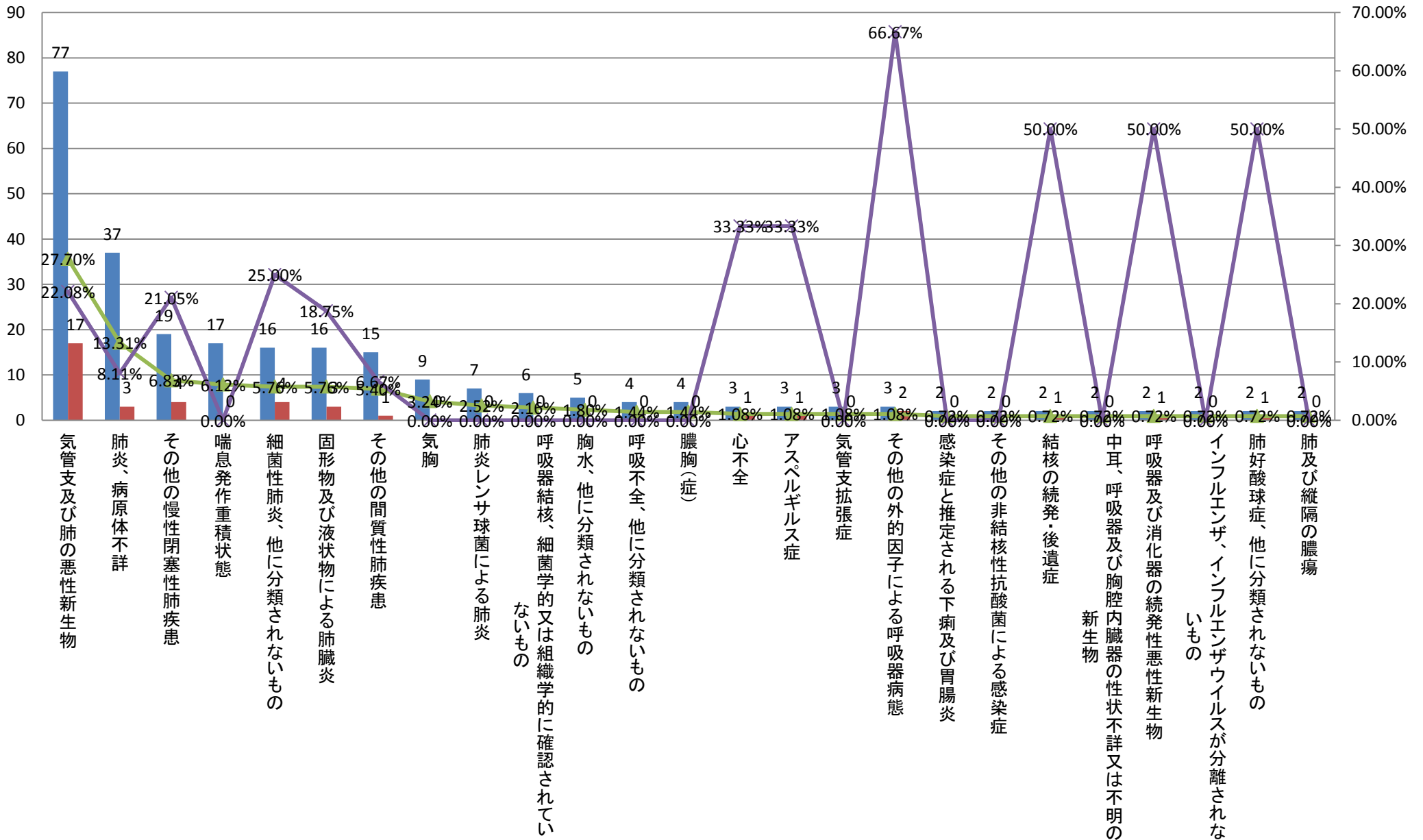


平成23年小分類統計(診療科別)<呼吸器内科>

大分類コード	ICD10	小分類名称	呼吸器内科	呼吸器内科死亡数	呼吸器内科比率	呼吸器内科疾患別死亡率	呼吸器内科男性	呼吸器内科男性死亡数	呼吸器内科男性比率	呼吸器内科男性疾患別死亡率	呼吸器内科女性	呼吸器内科女性死亡数	呼吸器内科女性比率	呼吸器内科女性疾患別死亡率
102	C34	気管支及び肺の悪性新生物	114	28	23.75%	24.56%	77	17	27.70%	22.08%	37	11	18.32%	29.73%
210	J18	肺炎、病原体不詳	54	3	11.25%	5.56%	37	3	13.31%	8.11%	17	0	8.42%	0.00%
310	J44	その他の慢性閉塞性肺疾患	24	4	5.00%	16.67%	19	4	6.83%	21.05%	5	0	2.48%	0.00%
410	J46	喘息発作重積状態	40	0	8.33%	0.00%	17	0	6.12%	0.00%	23	0	11.39%	0.00%
510	J15	細菌性肺炎、他に分類されないもの	31	5	6.46%	16.13%	16	4	5.76%	25.00%	15	1	7.43%	6.67%
510	J69	固形物及び液状物による肺臓炎	31	6	6.46%	19.35%	16	3	5.76%	18.75%	15	3	7.43%	20.00%
710	J84	その他の間質性肺疾患	28	4	5.83%	14.29%	15	1	5.40%	6.67%	13	3	6.44%	23.08%
810	J93	気胸	10	0	2.08%	0.00%	9	0	3.24%	0.00%	1	0	0.50%	0.00%
910	J13	肺炎レンサ球菌による肺炎	15	0	3.13%	0.00%	7	0	2.52%	0.00%	8	0	3.96%	0.00%
1001	A16	呼吸器結核、細菌学的又は組織学的に確認されていないもの	11	2	2.29%	18.18%	6	0	2.16%	0.00%	5	2	2.48%	40.00%
1110	J90	胸水、他に分類されないもの	9	0	1.88%	0.00%	5	0	1.80%	0.00%	4	0	1.98%	0.00%
1210	J96	呼吸不全、他に分類されないもの	8	1	1.67%	12.50%	4	0	1.44%	0.00%	4	1	1.98%	25.00%
1210	J86	膿胸(症)	6	0	1.25%	0.00%	4	0	1.44%	0.00%	2	0	0.99%	0.00%
1409	I50	心不全	8	3	1.67%	37.50%	3	1	1.08%	33.33%	5	2	2.48%	40.00%
1401	B44	アスペルギルス症	4	1	0.83%	25.00%	3	1	1.08%	33.33%	1	0	0.50%	0.00%
1410	J47	気管支拡張症	4	0	0.83%	0.00%	3	0	1.08%	0.00%	1	0	0.50%	0.00%
1410	J70	その他の外的因子による呼吸器病態	4	2	0.83%	50.00%	3	2	1.08%	66.67%	1	0	0.50%	0.00%
1801	A09	感染症と推定される下痢及び胃腸炎	6	0	1.25%	0.00%	2	0	0.72%	0.00%	4	0	1.98%	0.00%
1801	A31	その他の非結核性抗酸菌による感染症	4	0	0.83%	0.00%	2	0	0.72%	0.00%	2	0	0.99%	0.00%
1801	B90	結核の続発・後遺症	4	1	0.83%	25.00%	2	1	0.72%	50.00%	2	0	0.99%	0.00%
1802	D38	中耳、呼吸器及び胸腔内臓器の性状不詳又は不明の新生物	4	0	0.83%	0.00%	2	0	0.72%	0.00%	2	0	0.99%	0.00%
1802	C78	呼吸器及び消化器の続発性悪性新生物	2	1	0.42%	50.00%	2	1	0.72%	50.00%	0	0	0.00%	#DIV/0!
1810	J11	インフルエンザ、インフルエンザウイルスが分離されないもの	2	0	0.42%	0.00%	2	0	0.72%	0.00%	0	0	0.00%	#DIV/0!
1810	J82	肺好酸球症、他に分類されないもの	2	1	0.42%	50.00%	2	1	0.72%	50.00%	0	0	0.00%	#DIV/0!
1810	J85	肺及び縦隔の膿瘍	2	0	0.42%	0.00%	2	0	0.72%	0.00%	0	0	0.00%	#DIV/0!
		その他	53	7	11.04%	13.21%	18	4	6.47%	22.22%	35	3	17.33%	8.57%
		総数	480	69	100.00%	14.38%	278	43	100.00%	15.47%	202	26	100.00%	12.87%

# 平成23年小分類統計(呼吸器内科男性上位20疾患)

■ 呼吸器内科男性    ■ 呼吸器内科男性死亡数    ▲ 呼吸器内科男性比率    ✕ 呼吸器内科男性疾患別死亡率

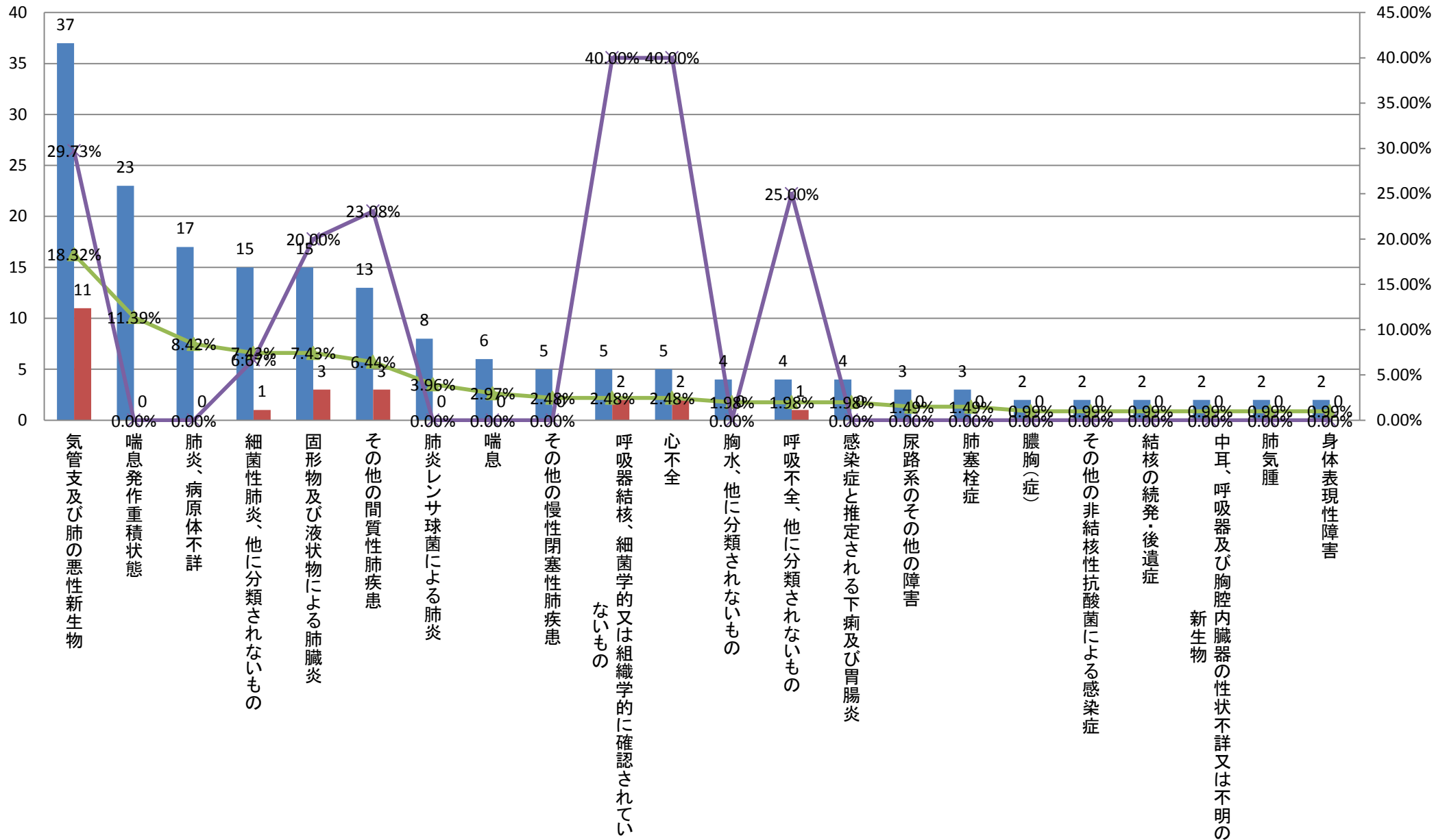


平成23年小分類統計(診療科別)<呼吸器内科>

大分類コード	ICD10	小分類名称	呼吸器内科	呼吸器内科死亡数	呼吸器内科比率	呼吸器内科疾患別死亡率	呼吸器内科男性	呼吸器内科男性死亡数	呼吸器内科男性比率	呼吸器内科男性疾患別死亡率	呼吸器内科女性	呼吸器内科女性死亡数	呼吸器内科女性比率	呼吸器内科女性疾患別死亡率
102	C34	気管支及び肺の悪性新生物	114	28	23.75%	24.56%	77	17	27.70%	22.08%	37	11	18.32%	29.73%
210	J46	喘息発作重積状態	40	0	8.33%	0.00%	17	0	6.12%	0.00%	23	0	11.39%	0.00%
310	J18	肺炎、病原体不詳	54	3	11.25%	5.56%	37	3	13.31%	8.11%	17	0	8.42%	0.00%
410	J15	細菌性肺炎、他に分類されないもの	31	5	6.46%	16.13%	16	4	5.76%	25.00%	15	1	7.43%	6.67%
510	J69	固形物及び液状物による肺臓炎	31	6	6.46%	19.35%	16	3	5.76%	18.75%	15	3	7.43%	20.00%
610	J84	その他の間質性肺疾患	28	4	5.83%	14.29%	15	1	5.40%	6.67%	13	3	6.44%	23.08%
710	J13	肺炎レンサ球菌による肺炎	15	0	3.13%	0.00%	7	0	2.52%	0.00%	8	0	3.96%	0.00%
810	J45	喘息	7	0	1.46%	0.00%	1	0	0.36%	0.00%	6	0	2.97%	0.00%
910	J44	その他の慢性閉塞性肺疾患	24	4	5.00%	16.67%	19	4	6.83%	21.05%	5	0	2.48%	0.00%
901	A16	呼吸器結核、細菌学的又は組織学的に確認されていないもの	11	2	2.29%	18.18%	6	0	2.16%	0.00%	5	2	2.48%	40.00%
909	I50	心不全	8	3	1.67%	37.50%	3	1	1.08%	33.33%	5	2	2.48%	40.00%
1210	J90	胸水、他に分類されないもの	9	0	1.88%	0.00%	5	0	1.80%	0.00%	4	0	1.98%	0.00%
1210	J96	呼吸不全、他に分類されないもの	8	1	1.67%	12.50%	4	0	1.44%	0.00%	4	1	1.98%	25.00%
1201	A09	感染症と推定される下痢及び胃腸炎	6	0	1.25%	0.00%	2	0	0.72%	0.00%	4	0	1.98%	0.00%
1514	N39	尿路系のその他の障害	4	0	0.83%	0.00%	1	0	0.36%	0.00%	3	0	1.49%	0.00%
1509	I26	肺塞栓症	3	0	0.63%	0.00%	0	0	0.00%	#DIV/0!	3	0	1.49%	0.00%
1710	J86	膿胸(症)	6	0	1.25%	0.00%	4	0	1.44%	0.00%	2	0	0.99%	0.00%
1701	A31	その他の非結核性抗酸菌による感染症	4	0	0.83%	0.00%	2	0	0.72%	0.00%	2	0	0.99%	0.00%
1701	B90	結核の続発・後遺症	4	1	0.83%	25.00%	2	1	0.72%	50.00%	2	0	0.99%	0.00%
1702	D38	中耳、呼吸器及び胸腔内臓器の性状不詳又は不明の新生物	4	0	0.83%	0.00%	2	0	0.72%	0.00%	2	0	0.99%	0.00%
1710	J43	肺気腫	3	0	0.63%	0.00%	1	0	0.36%	0.00%	2	0	0.99%	0.00%
1705	F45	身体表現性障害	2	0	0.42%	0.00%	0	0	0.00%	#DIV/0!	2	0	0.99%	0.00%
		その他	64	12	13.33%	18.75%	41	9	14.75%	21.95%	23	3	11.39%	13.04%
		総数	480	69	100.00%	14.38%	278	43	100.00%	15.47%	202	26	100.00%	12.87%

## 平成23年小分類統計(呼吸器内科女性上位20疾患)

■ 呼吸器内科女性   ■ 呼吸器内科女性死亡数   ▲ 呼吸器内科女性比率   ✕ 呼吸器内科女性疾患別死亡率



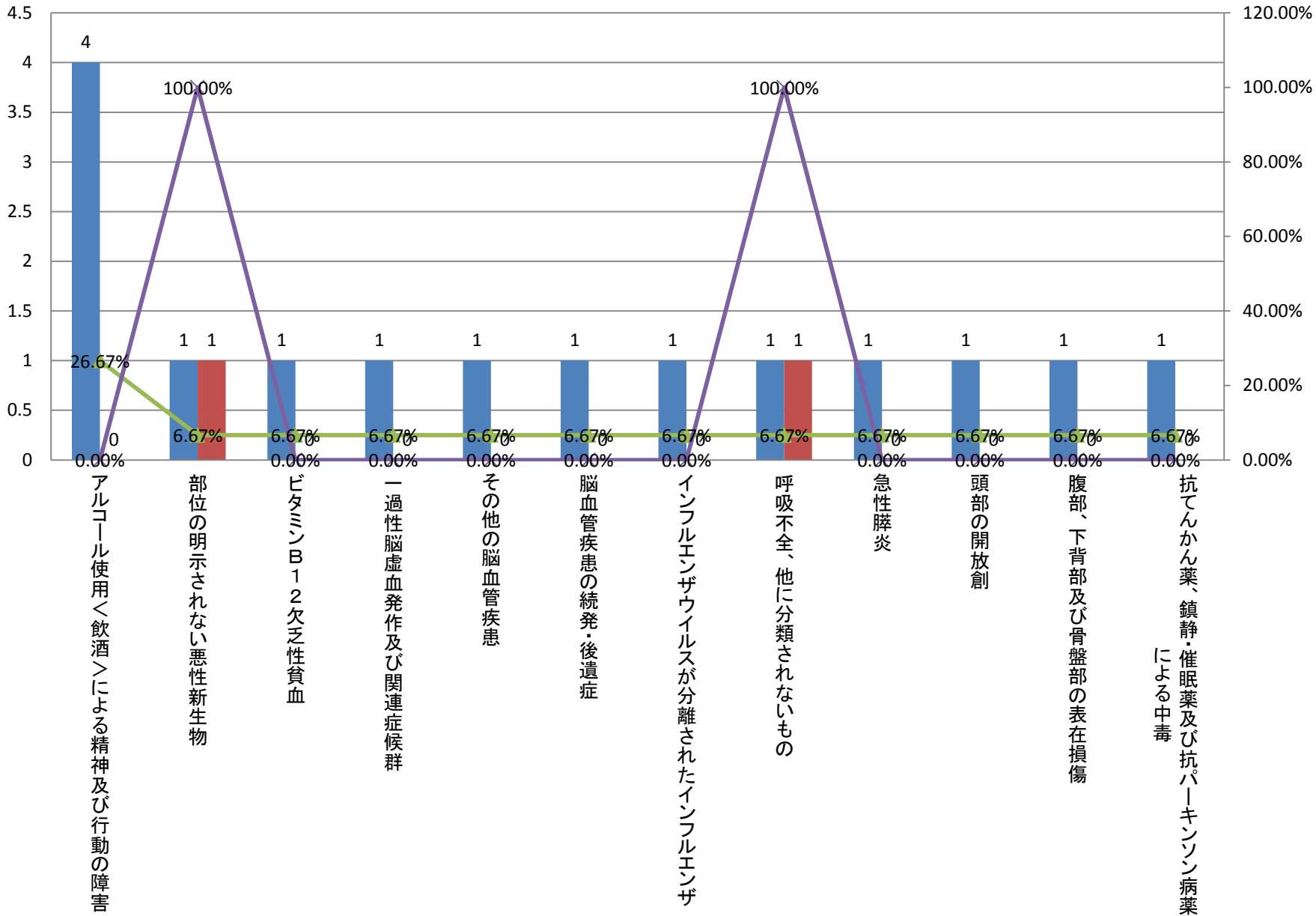


平成23年小分類統計(診療科別)<救急科>

大分類コード	ICD10	小分類名称	救急科	救急科死亡数	救急科比率	救急科疾患別死亡率	救急科男性	救急科男性死亡数	救急科男性比率	救急科男性疾患別死亡率	救急科女性	救急科女性死亡数	救急科女性比率	救急科女性疾患別死亡率
105	F10	アルコール使用<飲酒>による精神及び行動の障害	4	0	26.67%	0.00%	2	0	25.00%	0.00%	2	0	28.57%	0.00%
202	C80	部位の明示されない悪性新生物	1	1	6.67%	100.00%	1	1	12.50%	100.00%	0	0	0.00%	#DIV/0!
203	D51	ビタミンB12欠乏性貧血	1	0	6.67%	0.00%	1	0	12.50%	0.00%	0	0	0.00%	#DIV/0!
206	G45	一過性脳虚血発作及び関連症候群	1	0	6.67%	0.00%	1	0	12.50%	0.00%	0	0	0.00%	#DIV/0!
209	I67	その他の脳血管疾患	1	0	6.67%	0.00%	1	0	12.50%	0.00%	0	0	0.00%	#DIV/0!
209	I69	脳血管疾患の続発・後遺症	1	0	6.67%	0.00%	1	0	12.50%	0.00%	0	0	0.00%	#DIV/0!
210	J10	インフルエンザウイルスが分離されたインフルエンザ	1	0	6.67%	0.00%	0	0	0.00%	#DIV/0!	1	0	14.29%	0.00%
210	J96	呼吸不全、他に分類されないもの	1	1	6.67%	100.00%	0	0	0.00%	#DIV/0!	1	1	14.29%	100.00%
211	K85	急性膵炎	1	0	6.67%	0.00%	0	0	0.00%	#DIV/0!	1	0	14.29%	0.00%
219	S01	頭部の開放創	1	0	6.67%	0.00%	1	0	12.50%	0.00%	0	0	0.00%	#DIV/0!
219	S30	腹部、下背部及び骨盤部の表在損傷	1	0	6.67%	0.00%	0	0	0.00%	#DIV/0!	1	0	14.29%	0.00%
219	T42	抗てんかん薬、鎮静・催眠薬及び抗パーキンソン病薬による中毒	1	0	6.67%	0.00%	0	0	0.00%	#DIV/0!	1	0	14.29%	0.00%
		総数	15	2	100.00%	13.33%	8	1	100.00%	12.50%	7	1	100.00%	14.29%

### 平成23年小分類統計(救急科合計全疾患)

■ 救急科 ■ 救急科死亡数 ▲ 救急科比率 ✕ 救急科疾患別死亡率

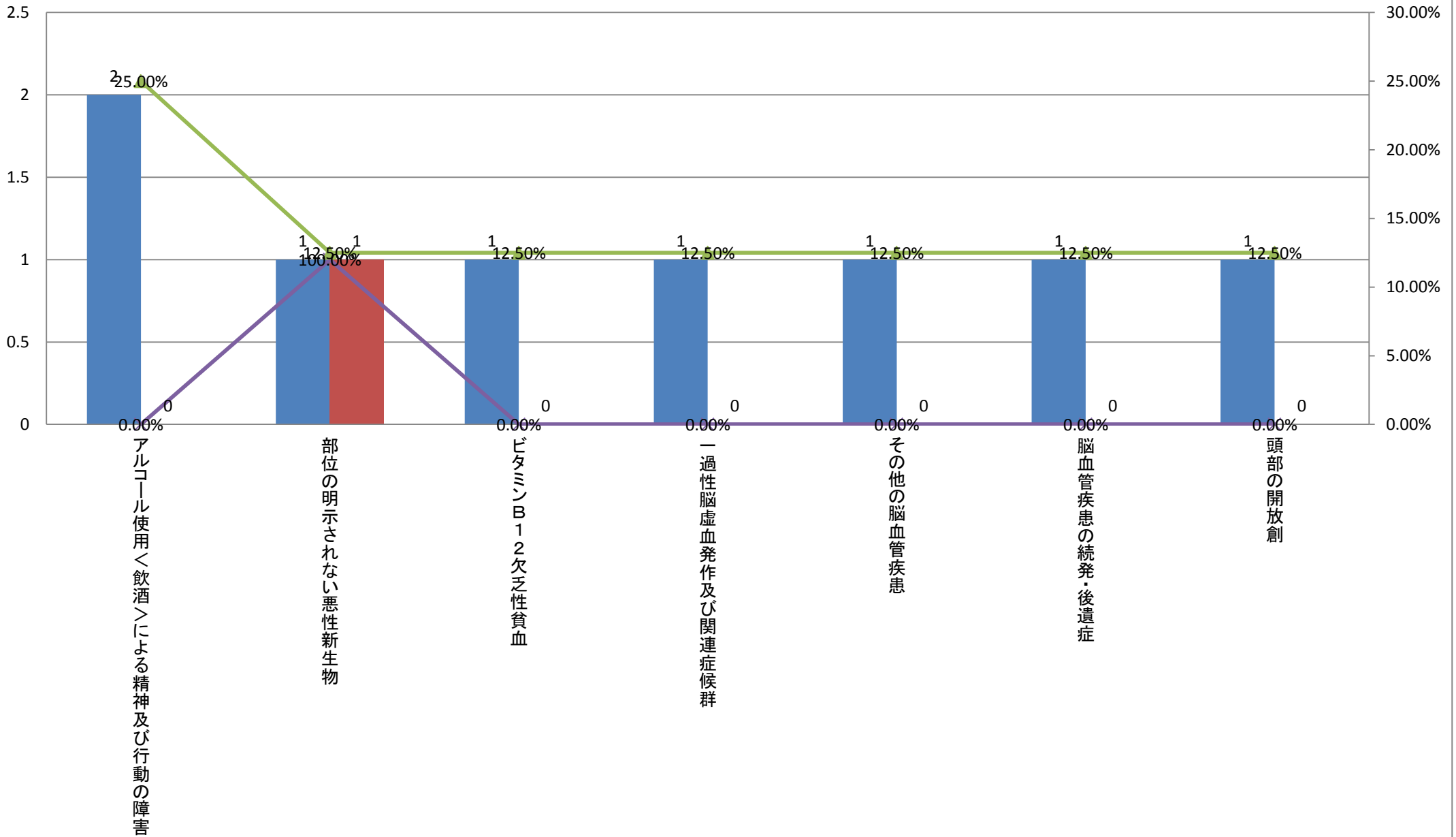


平成23年小分類統計(診療科別)<救急科>

大分類コード	ICD10	小分類名称	救急科	救急科死亡数	救急科比率	救急科疾患別死亡率	救急科男性	救急科男性死亡数	救急科男性比率	救急科男性疾患別死亡率	救急科女性	救急科女性死亡数	救急科女性比率	救急科女性疾患別死亡率
105	F10	アルコール使用<飲酒>による精神及び行動の障害	4	0	26.67%	0.00%	2	0	25.00%	0.00%	2	0	28.57%	0.00%
202	C80	部位の明示されない悪性新生物	1	1	6.67%	100.00%	1	1	12.50%	100.00%	0	0	0.00%	#DIV/0!
203	D51	ビタミンB12欠乏性貧血	1	0	6.67%	0.00%	1	0	12.50%	0.00%	0	0	0.00%	#DIV/0!
206	G45	一過性脳虚血発作及び関連症候群	1	0	6.67%	0.00%	1	0	12.50%	0.00%	0	0	0.00%	#DIV/0!
209	I67	その他の脳血管疾患	1	0	6.67%	0.00%	1	0	12.50%	0.00%	0	0	0.00%	#DIV/0!
209	I69	脳血管疾患の続発・後遺症	1	0	6.67%	0.00%	1	0	12.50%	0.00%	0	0	0.00%	#DIV/0!
219	S01	頭部の開放創	1	0	6.67%	0.00%	1	0	12.50%	0.00%	0	0	0.00%	#DIV/0!
810	J10	インフルエンザウイルスが分離されたインフルエンザ	1	0	6.67%	0.00%	0	0	0.00%	#DIV/0!	1	0	14.29%	0.00%
810	J96	呼吸不全、他に分類されないもの	1	1	6.67%	100.00%	0	0	0.00%	#DIV/0!	1	1	14.29%	100.00%
811	K85	急性膵炎	1	0	6.67%	0.00%	0	0	0.00%	#DIV/0!	1	0	14.29%	0.00%
819	S30	腹部、下背部及び骨盤部の表在損傷	1	0	6.67%	0.00%	0	0	0.00%	#DIV/0!	1	0	14.29%	0.00%
819	T42	抗てんかん薬、鎮静・催眠薬及び抗パーキンソン病薬による中毒	1	0	6.67%	0.00%	0	0	0.00%	#DIV/0!	1	0	14.29%	0.00%
		総数	15	2	100.00%	13.33%	8	1	100.00%	12.50%	7	1	100.00%	14.29%

# 平成23年小分類統計(救急科男性全疾患)

■ 救急科男性    ■ 救急科男性死亡数    ✕ 救急科男性疾患別死亡率    ▲ 救急科男性比率

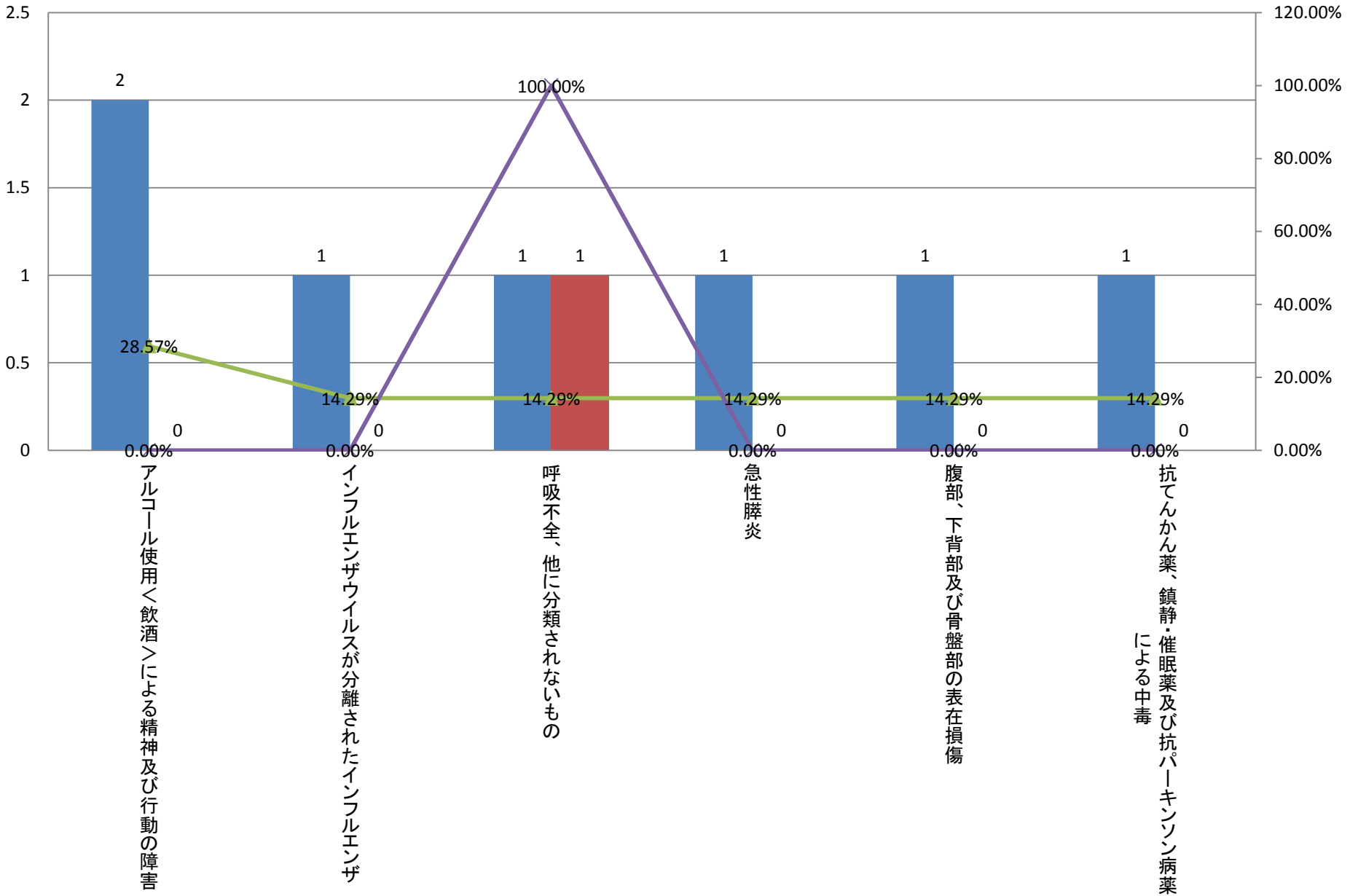


平成23年小分類統計(診療科別)<救急科>

	大分類コード	ICD10	小分類名称	救急科	救急科死亡数	救急科比率	救急科疾患別死亡率	救急科男性	救急科男性死亡数	救急科男性比率	救急科男性疾患別死亡率	救急科女性	救急科女性死亡数	救急科女性比率	救急科女性疾患別死亡率
1	05	F10	アルコール使用<飲酒>による精神及び行動の障害	4	0	26.67%	0.00%	2	0	25.00%	0.00%	2	0	28.57%	0.00%
2	10	J10	インフルエンザウイルスが分離されたインフルエンザ	1	0	6.67%	0.00%	0	0	0.00%	#DIV/0!	1	0	14.29%	0.00%
2	10	J96	呼吸不全、他に分類されないもの	1	1	6.67%	100.00%	0	0	0.00%	#DIV/0!	1	1	14.29%	100.00%
2	11	K85	急性膵炎	1	0	6.67%	0.00%	0	0	0.00%	#DIV/0!	1	0	14.29%	0.00%
2	19	S30	腹部、下背部及び骨盤部の表在損傷	1	0	6.67%	0.00%	0	0	0.00%	#DIV/0!	1	0	14.29%	0.00%
2	19	T42	抗てんかん薬、鎮静・催眠薬及び抗パーキンソン病薬による中毒	1	0	6.67%	0.00%	0	0	0.00%	#DIV/0!	1	0	14.29%	0.00%
7	02	C80	部位の明示されない悪性新生物	1	1	6.67%	100.00%	1	1	12.50%	100.00%	0	0	0.00%	#DIV/0!
7	03	D51	ビタミンB12欠乏性貧血	1	0	6.67%	0.00%	1	0	12.50%	0.00%	0	0	0.00%	#DIV/0!
7	06	G45	一過性脳虚血発作及び関連症候群	1	0	6.67%	0.00%	1	0	12.50%	0.00%	0	0	0.00%	#DIV/0!
7	09	I67	その他の脳血管疾患	1	0	6.67%	0.00%	1	0	12.50%	0.00%	0	0	0.00%	#DIV/0!
7	09	I69	脳血管疾患の続発・後遺症	1	0	6.67%	0.00%	1	0	12.50%	0.00%	0	0	0.00%	#DIV/0!
7	19	S01	頭部の開放創	1	0	6.67%	0.00%	1	0	12.50%	0.00%	0	0	0.00%	#DIV/0!
			総数	15	2	100.00%	13.33%	8	1	100.00%	12.50%	7	1	100.00%	14.29%

# 平成23年小分類統計(救急科女性全疾患)

■ 救急科女性    ■ 救急科女性死亡数    ▲ 救急科女性比率    ✕ 救急科女性疾患別死亡率

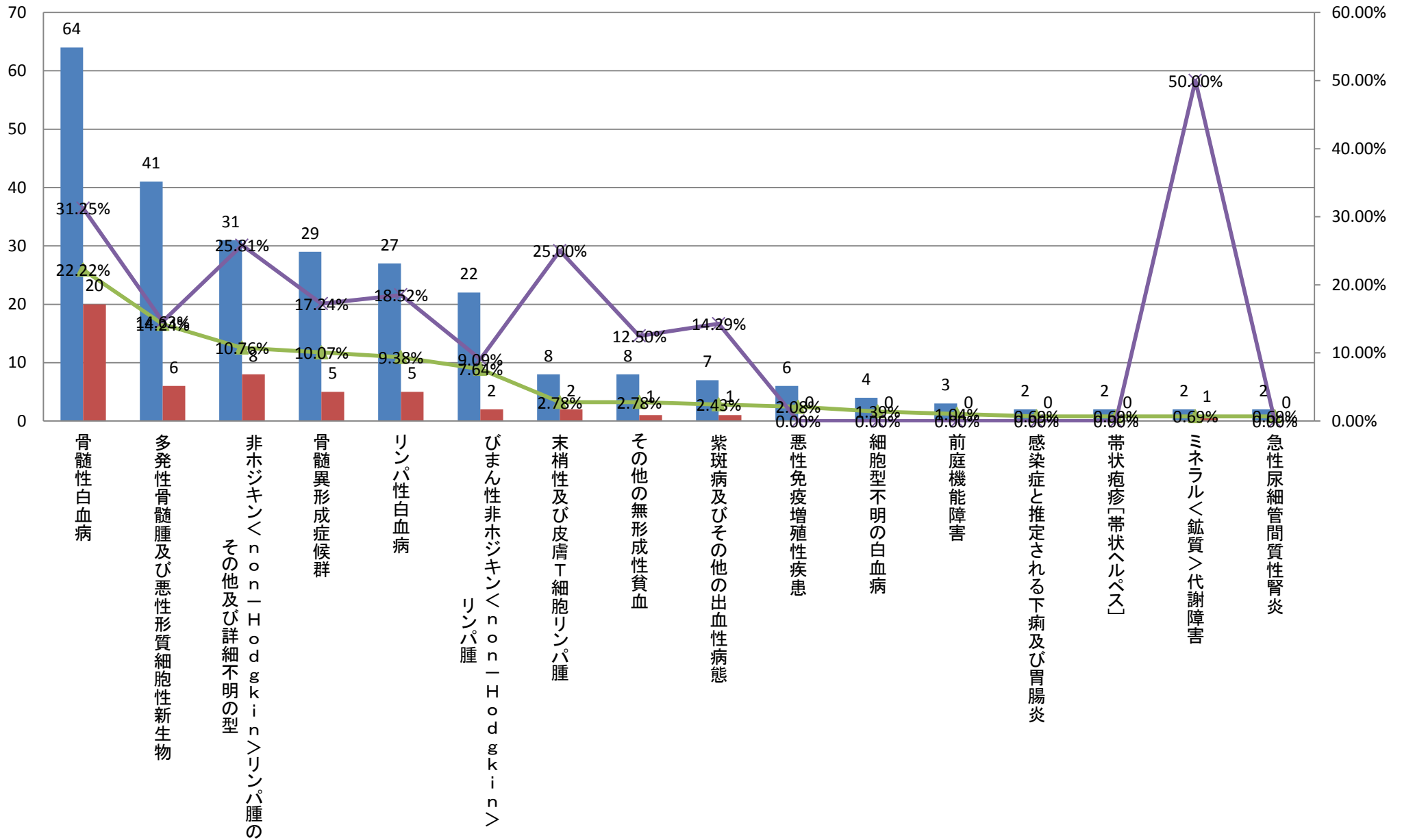


平成23年小分類統計(診療科別)<血液内科>

	大分類コード	ICD10	小分類名称	血液内科	血液内科死亡数	血液内科比率	血液内科疾患別死亡率	血液内科男性	血液内科男性死亡数	血液内科男性比率	血液内科男性疾患別死亡率	血液内科女性	血液内科女性死亡数	血液内科女性比率	血液内科女性疾患別死亡率
1	02	C92	骨髄性白血病	64	20	22.22%	31.25%	35	11	22.88%	31.43%	29	9	21.48%	31.03%
2	02	C90	多発性骨髄腫及び悪性形質細胞性新生物	41	6	14.24%	14.63%	17	4	11.11%	23.53%	24	2	17.78%	8.33%
3	02	C85	非ホジキン<non-Hodgkin>リンパ腫のその他及び詳細不明の型	31	8	10.76%	25.81%	11	4	7.19%	36.36%	20	4	14.81%	20.00%
4	02	D46	骨髄異形成症候群	29	5	10.07%	17.24%	21	3	13.73%	14.29%	8	2	5.93%	25.00%
5	02	C91	リンパ性白血病	27	5	9.38%	18.52%	9	1	5.88%	11.11%	18	4	13.33%	22.22%
6	02	C83	びまん性非ホジキン<non-Hodgkin>リンパ腫	22	2	7.64%	9.09%	16	1	10.46%	6.25%	6	1	4.44%	16.67%
7	02	C84	末梢性及び皮膚T細胞リンパ腫	8	2	2.78%	25.00%	2	0	1.31%	0.00%	6	2	4.44%	33.33%
7	03	D61	その他の無形成性貧血	8	1	2.78%	12.50%	6	0	3.92%	0.00%	2	1	1.48%	50.00%
9	03	D69	紫斑病及びその他の出血性病態	7	1	2.43%	14.29%	5	1	3.27%	20.00%	2	0	1.48%	0.00%
10	02	C88	悪性免疫増殖性疾患	6	0	2.08%	0.00%	5	0	3.27%	0.00%	1	0	0.74%	0.00%
11	02	C95	細胞型不明の白血病	4	0	1.39%	0.00%	1	0	0.65%	0.00%	3	0	2.22%	0.00%
12	08	H81	前庭機能障害	3	0	1.04%	0.00%	3	0	1.96%	0.00%	0	0	0.00%	#DIV/0!
13	01	A09	感染症と推定される下痢及び胃腸炎	2	0	0.69%	0.00%	1	0	0.65%	0.00%	1	0	0.74%	0.00%
13	01	B02	帯状疱疹[帯状ヘルペス]	2	0	0.69%	0.00%	2	0	1.31%	0.00%	0	0	0.00%	#DIV/0!
13	04	E83	ミネラル<鉱質>代謝障害	2	1	0.69%	50.00%	2	1	1.31%	50.00%	0	0	0.00%	#DIV/0!
13	14	N10	急性尿細管間質性腎炎	2	0	0.69%	0.00%	0	0	0.00%	#DIV/0!	2	0	1.48%	0.00%
			その他	30	4	10.42%	13.33%	17	3	11.11%	17.65%	13	1	9.63%	7.69%
			総数	288	55	100.00%	19.10%	153	29	100.00%	18.95%	135	26	100.00%	19.26%

### 平成23年小分類統計(血液内科合計上位疾患)

■ 血液内科 ■ 血液内科死亡数 ▲ 血液内科比率 ◆ 血液内科疾患別死亡率



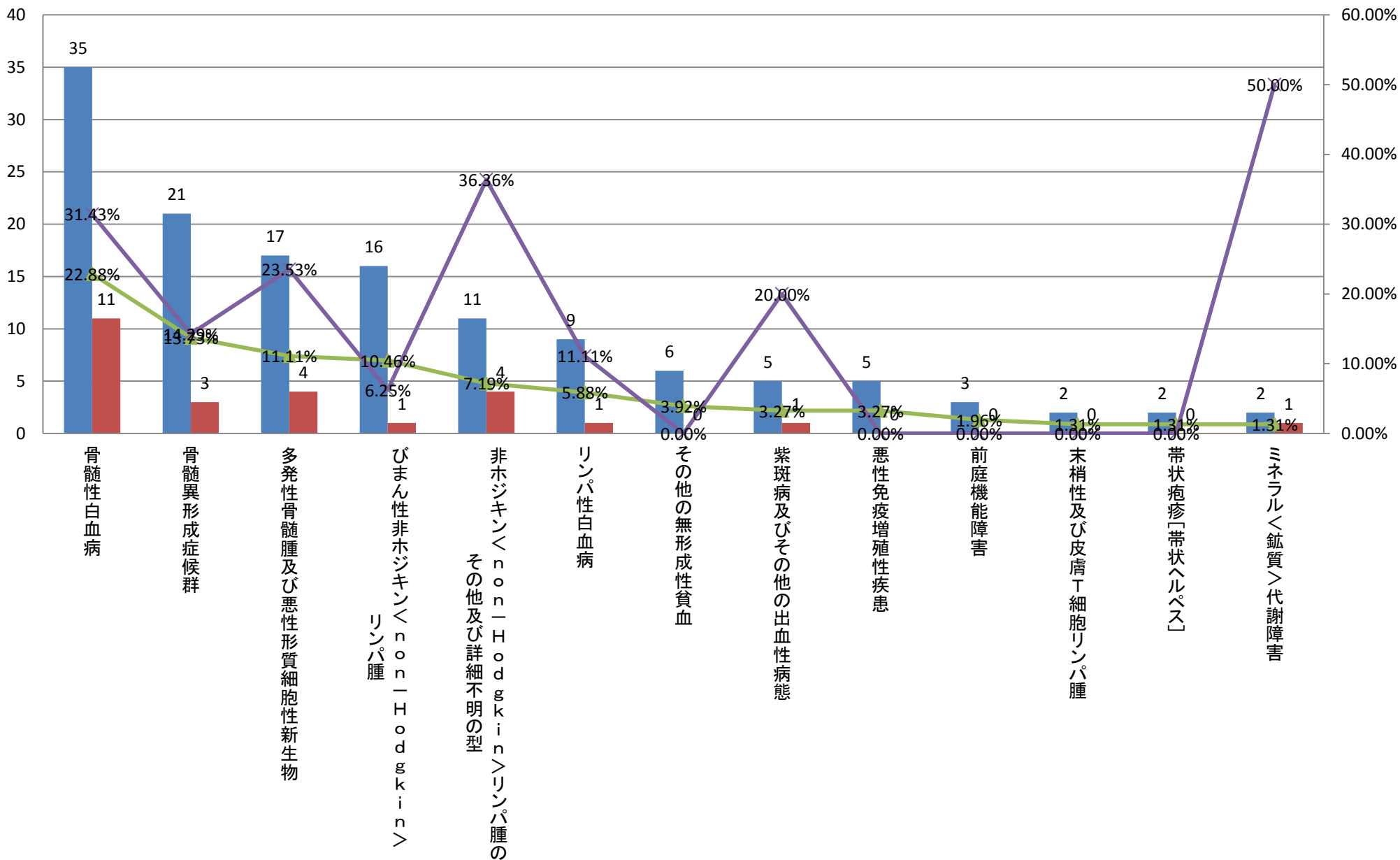


平成23年小分類統計(診療科別)<血液内科>

	大分類コード	ICD10	小分類名称	血液内科	血液内科死亡数	血液内科比率	血液内科疾患別死亡率	血液内科男性	血液内科男性死亡数	血液内科男性比率	血液内科男性疾患別死亡率	血液内科女性	血液内科女性死亡数	血液内科女性比率	血液内科女性疾患別死亡率
1	02	C92	骨髄性白血病	64	20	22.22%	31.25%	35	11	22.88%	31.43%	29	9	21.48%	31.03%
2	02	D46	骨髄異形成症候群	29	5	10.07%	17.24%	21	3	13.73%	14.29%	8	2	5.93%	25.00%
3	02	C90	多発性骨髄腫及び悪性形質細胞性新生物	41	6	14.24%	14.63%	17	4	11.11%	23.53%	24	2	17.78%	8.33%
4	02	C83	びまん性非ホジキン<non-Hodgkin>リンパ腫	22	2	7.64%	9.09%	16	1	10.46%	6.25%	6	1	4.44%	16.67%
5	02	C85	非ホジキン<non-Hodgkin>リンパ腫のその他及び詳細不明の型	31	8	10.76%	25.81%	11	4	7.19%	36.36%	20	4	14.81%	20.00%
6	02	C91	リンパ性白血病	27	5	9.38%	18.52%	9	1	5.88%	11.11%	18	4	13.33%	22.22%
7	03	D61	その他の無形成性貧血	8	1	2.78%	12.50%	6	0	3.92%	0.00%	2	1	1.48%	50.00%
8	03	D69	紫斑病及びその他の出血性病態	7	1	2.43%	14.29%	5	1	3.27%	20.00%	2	0	1.48%	0.00%
8	02	C88	悪性免疫増殖性疾患	6	0	2.08%	0.00%	5	0	3.27%	0.00%	1	0	0.74%	0.00%
10	08	H81	前庭機能障害	3	0	1.04%	0.00%	3	0	1.96%	0.00%	0	0	0.00%	#DIV/0!
11	02	C84	末梢性及び皮膚T細胞リンパ腫	8	2	2.78%	25.00%	2	0	1.31%	0.00%	6	2	4.44%	33.33%
11	01	B02	帯状疱疹[帯状ヘルペス]	2	0	0.69%	0.00%	2	0	1.31%	0.00%	0	0	0.00%	#DIV/0!
11	04	E83	ミネラル<鉱質>代謝障害	2	1	0.69%	50.00%	2	1	1.31%	50.00%	0	0	0.00%	#DIV/0!
			その他	38	4	13.19%	10.53%	19	3	12.42%	15.79%	19	1	14.07%	5.26%
			総数	288	55	100.00%	19.10%	153	29	100.00%	18.95%	135	26	100.00%	19.26%

### 平成23年小分類統計(血液内科男性上位疾患)

■ 血液内科男性    ■ 血液内科男性死亡数    ▲ 血液内科男性比率    ✕ 血液内科男性疾患別死亡率

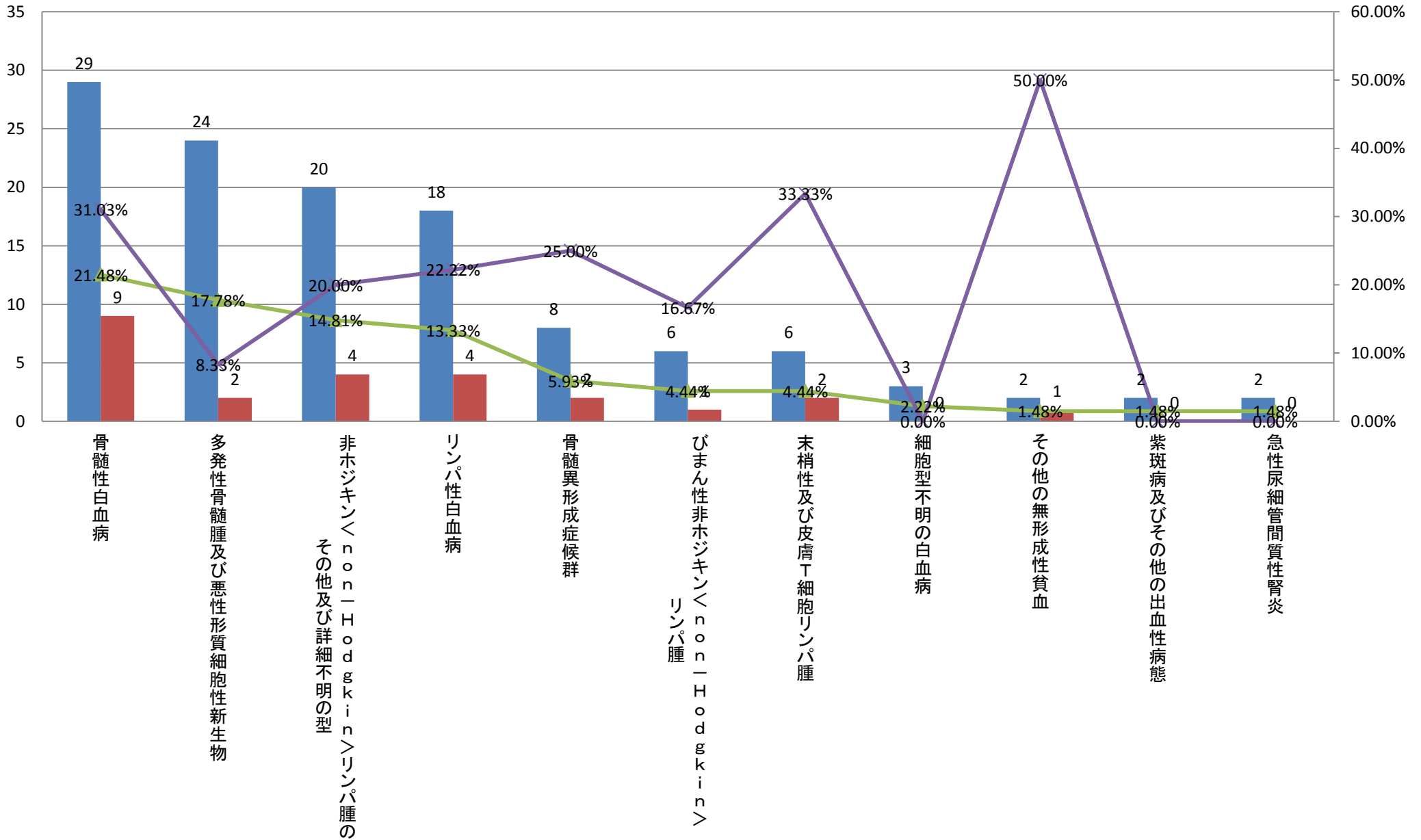


平成23年小分類統計(診療科別)<血液内科>

	大分類コード	ICD10	小分類名称	血液内科	血液内科死亡数	血液内科比率	血液内科疾患別死亡率	血液内科男性	血液内科男性死亡数	血液内科男性比率	血液内科男性疾患別死亡率	血液内科女性	血液内科女性死亡数	血液内科女性比率	血液内科女性疾患別死亡率
1	02	C92	骨髄性白血病	64	20	22.22%	31.25%	35	11	22.88%	31.43%	29	9	21.48%	31.03%
2	02	C90	多発性骨髄腫及び悪性形質細胞性新生物	41	6	14.24%	14.63%	17	4	11.11%	23.53%	24	2	17.78%	8.33%
3	02	C85	非ホジキン<non-Hodgkin>リンパ腫のその他及び詳細不明の型	31	8	10.76%	25.81%	11	4	7.19%	36.36%	20	4	14.81%	20.00%
4	02	C91	リンパ性白血病	27	5	9.38%	18.52%	9	1	5.88%	11.11%	18	4	13.33%	22.22%
5	02	D46	骨髄異形成症候群	29	5	10.07%	17.24%	21	3	13.73%	14.29%	8	2	5.93%	25.00%
6	02	C83	びまん性非ホジキン<non-Hodgkin>リンパ腫	22	2	7.64%	9.09%	16	1	10.46%	6.25%	6	1	4.44%	16.67%
6	02	C84	末梢性及び皮膚T細胞リンパ腫	8	2	2.78%	25.00%	2	0	1.31%	0.00%	6	2	4.44%	33.33%
8	02	C95	細胞型不明の白血病	4	0	1.39%	0.00%	1	0	0.65%	0.00%	3	0	2.22%	0.00%
9	03	D61	その他の無形成性貧血	8	1	2.78%	12.50%	6	0	3.92%	0.00%	2	1	1.48%	50.00%
9	03	D69	紫斑病及びその他の出血性病態	7	1	2.43%	14.29%	5	1	3.27%	20.00%	2	0	1.48%	0.00%
9	14	N10	急性尿細管間質性腎炎	2	0	0.69%	0.00%	0	0	0.00%	#DIV/0!	2	0	1.48%	0.00%
			その他	45	5	15.63%	11.11%	30	4	19.61%	13.33%	15	1	11.11%	6.67%
			総数	288	55	100.00%	19.10%	153	29	100.00%	18.95%	135	26	100.00%	19.26%

### 平成23年小分類統計(血液内科女性上位疾患)

血液内科女性    血液内科女性死亡数    血液内科女性比率    血液内科女性疾患別死亡率

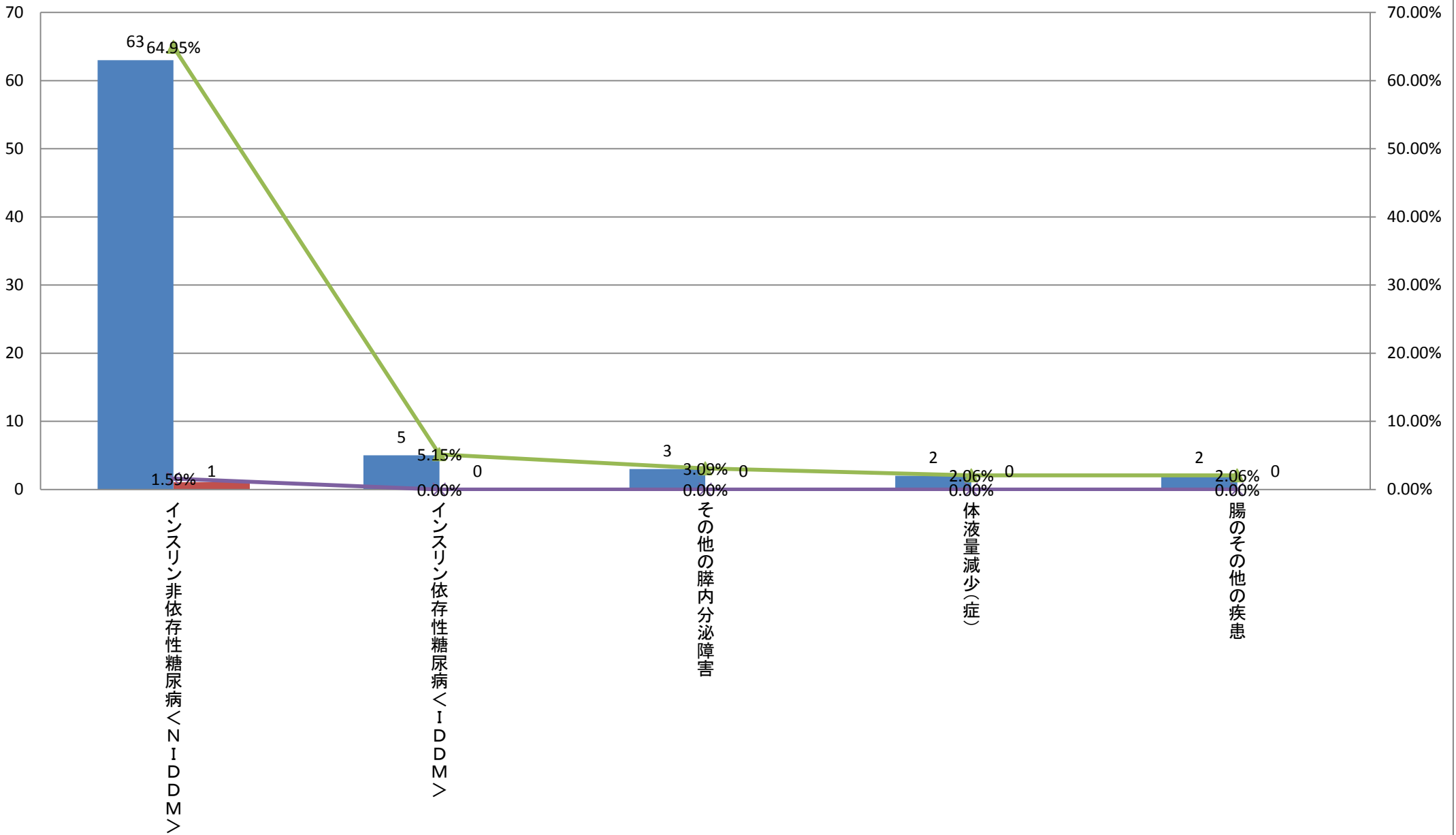


平成23年小分類統計(診療科別)<代謝・内分泌内科>

	大分類コード	ICD10	小分類名称	代謝・内分泌内科	代謝・内分泌内科死亡数	代謝・内分泌内科比率	代謝・内分泌内科疾患別死亡率	代謝・内分泌内科男性	代謝・内分泌内科男性死亡数	代謝・内分泌内科男性比率	代謝・内分泌内科男性疾患別死亡率	代謝・内分泌内科女性	代謝・内分泌内科女性死亡数	代謝・内分泌内科女性比率	代謝・内分泌内科女性疾患別死亡率
1	04	E11	インスリン非依存性糖尿病<NIDDM>	63	1	64.95%	1.59%	47	1	75.81%	2.13%	16	0	45.71%	0.0%
2	04	E10	インスリン依存性糖尿病<IDDM>	5	0	5.15%	0.00%	3	0	4.84%	0.00%	2	0	5.71%	0.0%
3	04	E16	その他の膵内分泌障害	3	0	3.09%	0.00%	2	0	3.23%	0.00%	1	0	2.86%	0.0%
4	04	E86	体液量減少(症)	2	0	2.06%	0.00%	0	0	0.00%	#DIV/0!	2	0	5.71%	0.0%
4	11	K63	腸のその他の疾患	2	0	2.06%	0.00%	1	0	1.61%	0.00%	1	0	2.86%	0.0%
			その他	22	0	22.68%	0.00%	9	0	14.52%	0.00%	13	0	37.14%	0.0%
			総数	97	1	100.00%	1.03%	62	1	100.00%	1.61%	35	0	100.00%	0.0%

## 平成23年小分類統計(代謝・内分泌内科合計上位疾患)

■ 代謝・内分泌内科    ■ 代謝・内分泌内科死亡数    ▲ 代謝・内分泌内科比率    ✕ 代謝・内分泌内科疾患別死亡率

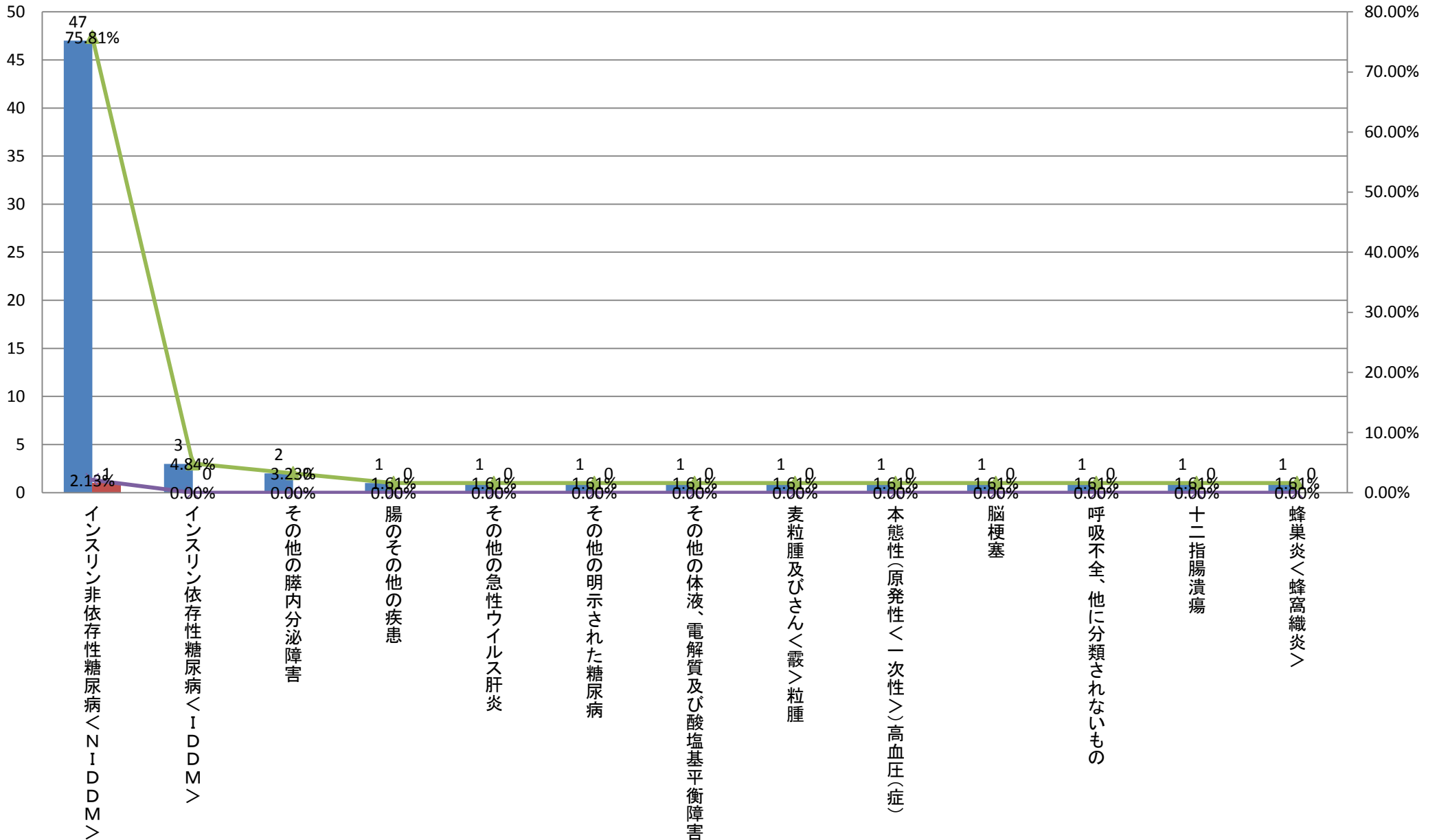


平成23年小分類統計(診療科別)<代謝・内分泌内科>

	大分類コード	ICD10	小分類名称	代謝・内分泌内科	代謝・内分泌内科死亡数	代謝・内分泌内科比率	代謝・内分泌内科疾患別死亡率	代謝・内分泌内科男性	代謝・内分泌内科男性死亡数	代謝・内分泌内科男性比率	代謝・内分泌内科男性疾患別死亡率	代謝・内分泌内科女性	代謝・内分泌内科女性死亡数	代謝・内分泌内科女性比率	代謝・内分泌内科女性疾患別死亡率
1	04	E11	インスリン非依存性糖尿病<NIDDM>	63	1	64.95%	1.59%	47	1	75.81%	2.13%	16	0	45.71%	0.0%
2	04	E10	インスリン依存性糖尿病<IDDM>	5	0	5.15%	0.00%	3	0	4.84%	0.00%	2	0	5.71%	0.0%
3	04	E16	その他の膵内分泌障害	3	0	3.09%	0.00%	2	0	3.23%	0.00%	1	0	2.86%	0.0%
4	11	K63	腸のその他の疾患	2	0	2.06%	0.00%	1	0	1.61%	0.00%	1	0	2.86%	0.0%
4	01	B17	その他の急性ウイルス肝炎	1	0	1.03%	0.00%	1	0	1.61%	0.00%	0	0	0.00%	#DIV/0!
4	04	E13	その他の明示された糖尿病	1	0	1.03%	0.00%	1	0	1.61%	0.00%	0	0	0.00%	#DIV/0!
4	04	E87	その他の体液、電解質及び酸塩基平衡障害	1	0	1.03%	0.00%	1	0	1.61%	0.00%	0	0	0.00%	#DIV/0!
4	07	H00	麦粒腫及びさん<霰>粒腫	1	0	1.03%	0.00%	1	0	1.61%	0.00%	0	0	0.00%	#DIV/0!
4	09	I10	本態性(原発性<一次性>)高血圧(症)	1	0	1.03%	0.00%	1	0	1.61%	0.00%	0	0	0.00%	#DIV/0!
4	09	I63	脳梗塞	1	0	1.03%	0.00%	1	0	1.61%	0.00%	0	0	0.00%	#DIV/0!
4	10	J96	呼吸不全、他に分類されないもの	1	0	1.03%	0.00%	1	0	1.61%	0.00%	0	0	0.00%	#DIV/0!
4	11	K26	十二指腸潰瘍	1	0	1.03%	0.00%	1	0	1.61%	0.00%	0	0	0.00%	#DIV/0!
4	12	L03	蜂巣炎<蜂窩織炎>	1	0	1.03%	0.00%	1	0	1.61%	0.00%	0	0	0.00%	#DIV/0!
			その他	15	0	15.46%	0.00%	0	0	0.00%	#DIV/0!	15	0	42.86%	0.0%
			総数	97	1	100.00%	1.03%	62	1	100.00%	1.61%	35	0	100.00%	0.0%

### 平成23年小分類統計(代謝・内分泌内科男性全疾患)

■ 代謝・内分泌内科男性    ■ 代謝・内分泌内科男性死亡数    ▲ 代謝・内分泌内科男性比率    ✕ 代謝・内分泌内科男性疾患別死亡率



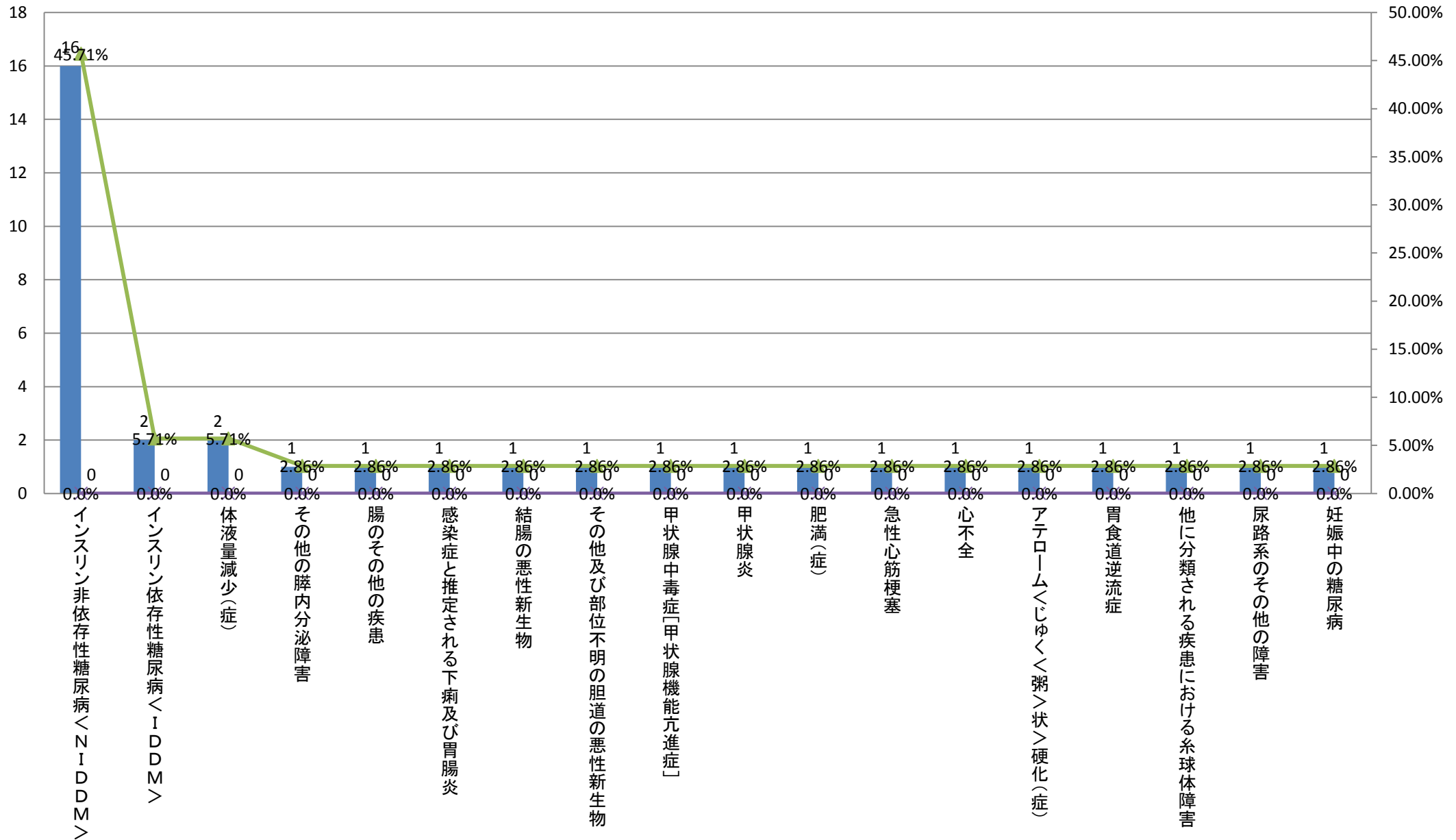


平成23年小分類統計(診療科別)<代謝・内分泌内科>

	大分類コード	ICD10	小分類名称	代謝・内分泌内科	代謝・内分泌内科死亡数	代謝・内分泌内科比率	代謝・内分泌内科疾患別死亡率	代謝・内分泌内科男性	代謝・内分泌内科男性死亡数	代謝・内分泌内科男性比率	代謝・内分泌内科男性疾患別死亡率	代謝・内分泌内科女性	代謝・内分泌内科女性死亡数	代謝・内分泌内科女性比率	代謝・内分泌内科女性疾患別死亡率
1	04	E11	インスリン非依存性糖尿病<NIDDM>	63	1	64.95%	1.59%	47	1	75.81%	2.13%	16	0	45.71%	0.0%
2	04	E10	インスリン依存性糖尿病<IDDM>	5	0	5.15%	0.00%	3	0	4.84%	0.00%	2	0	5.71%	0.0%
2	04	E86	体液量減少(症)	2	0	2.06%	0.00%	0	0	0.00%	#DIV/0!	2	0	5.71%	0.0%
4	04	E16	その他の膵内分泌障害	3	0	3.09%	0.00%	2	0	3.23%	0.00%	1	0	2.86%	0.0%
4	11	K63	腸のその他の疾患	2	0	2.06%	0.00%	1	0	1.61%	0.00%	1	0	2.86%	0.0%
4	01	A09	感染症と推定される下痢及び胃腸炎	1	0	1.03%	0.00%	0	0	0.00%	#DIV/0!	1	0	2.86%	0.0%
4	02	C18	結腸の悪性新生物	1	0	1.03%	0.00%	0	0	0.00%	#DIV/0!	1	0	2.86%	0.0%
4	02	C24	その他及び部位不明の胆道の悪性新生物	1	0	1.03%	0.00%	0	0	0.00%	#DIV/0!	1	0	2.86%	0.0%
4	04	E05	甲状腺中毒症[甲状腺機能亢進症]	1	0	1.03%	0.00%	0	0	0.00%	#DIV/0!	1	0	2.86%	0.0%
4	04	E06	甲状腺炎	1	0	1.03%	0.00%	0	0	0.00%	#DIV/0!	1	0	2.86%	0.0%
4	04	E66	肥満(症)	1	0	1.03%	0.00%	0	0	0.00%	#DIV/0!	1	0	2.86%	0.0%
4	09	I21	急性心筋梗塞	1	0	1.03%	0.00%	0	0	0.00%	#DIV/0!	1	0	2.86%	0.0%
4	09	I50	心不全	1	0	1.03%	0.00%	0	0	0.00%	#DIV/0!	1	0	2.86%	0.0%
4	09	I70	アテローム<じゅく<粥>状>硬化(症)	1	0	1.03%	0.00%	0	0	0.00%	#DIV/0!	1	0	2.86%	0.0%
4	11	K21	胃食道逆流症	1	0	1.03%	0.00%	0	0	0.00%	#DIV/0!	1	0	2.86%	0.0%
4	14	N08	他に分類される疾患における糸球体障害	1	0	1.03%	0.00%	0	0	0.00%	#DIV/0!	1	0	2.86%	0.0%
4	14	N39	尿路系のその他の障害	1	0	1.03%	0.00%	0	0	0.00%	#DIV/0!	1	0	2.86%	0.0%
4	15	O24	妊娠中の糖尿病	1	0	1.03%	0.00%	0	0	0.00%	#DIV/0!	1	0	2.86%	0.0%
			その他	9	0	9.28%	0.00%	9	0	14.52%	0.00%	0	0	0.00%	#DIV/0!
			総数	97	1	100.00%	1.03%	62	1	100.00%	1.61%	35	0	100.00%	0.0%

## 平成23年小分類統計(代謝・内分泌内科女性全疾患)

■ 代謝・内分泌内科女性    ■ 代謝・内分泌内科女性死亡数    ▲ 代謝・内分泌内科女性比率    ✕ 代謝・内分泌内科女性疾患別死亡率

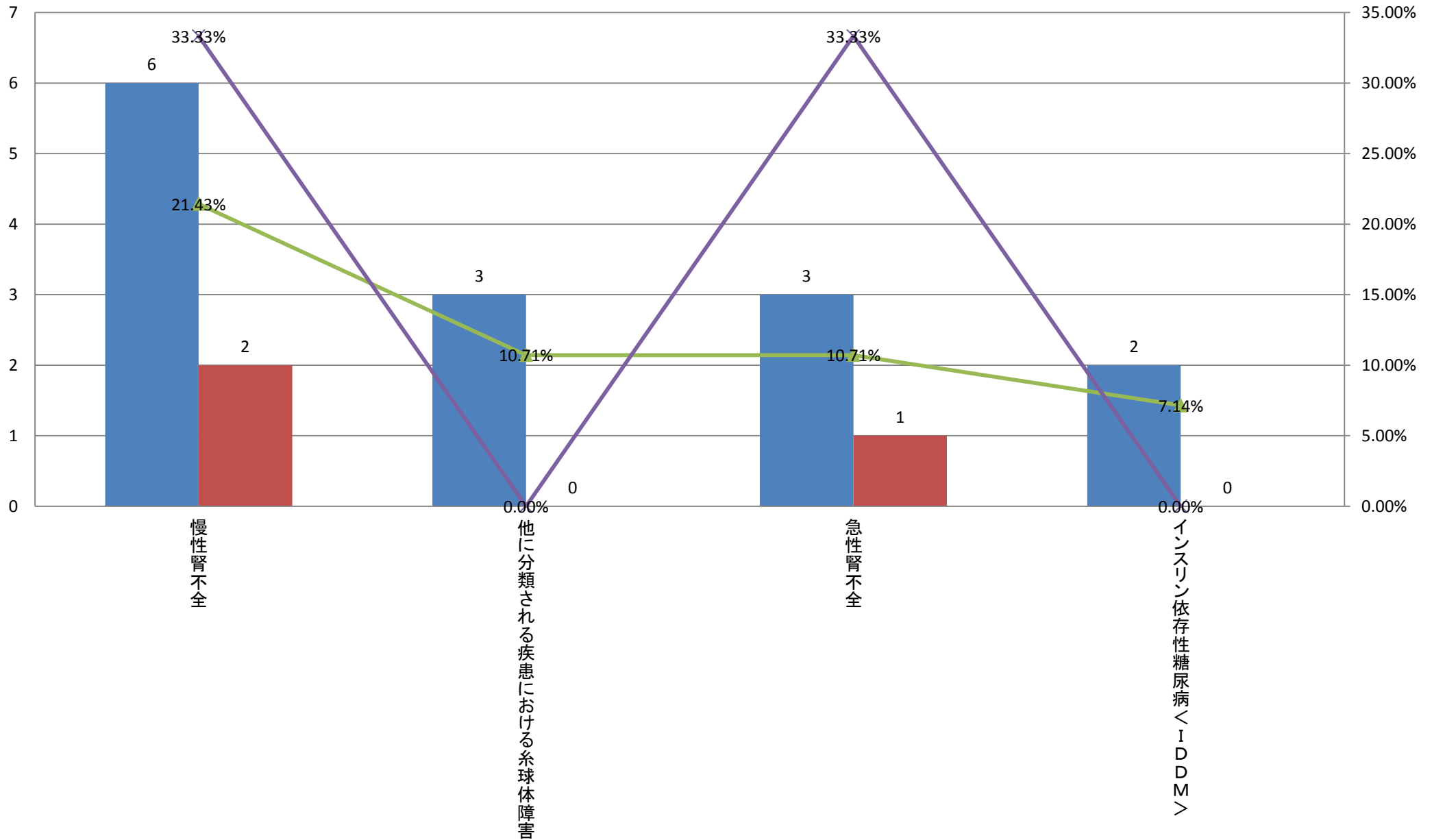


平成23年小分類統計(診療科別)<腎臓内科>

	大分類コード	ICD10	小分類名称	腎臓内科	腎臓内科死亡数	腎臓内科比率	腎臓内科疾患別死亡率	腎臓内科男性	腎臓内科男性死亡数	腎臓内科男性比率	腎臓内科男性疾患別死亡率	腎臓内科女性	腎臓内科女性死亡数	腎臓内科女性比率	腎臓内科女性疾患別死亡率
1	14	N18	慢性腎不全	6	2	21.43%	33.33%	3	1	23.08%	33.33%	3	1	20.00%	33.33%
2	14	N08	他に分類される疾患における糸球体障害	3	0	10.71%	0.00%	1	0	7.69%	0.00%	2	0	13.33%	0.00%
2	14	N17	急性腎不全	3	1	10.71%	33.33%	1	0	7.69%	0.00%	2	1	13.33%	50.00%
4	04	E10	インスリン依存性糖尿病<IDDM>	2	0	7.14%	0.00%	1	0	7.69%	0.00%	1	0	6.67%	0.00%
			その他	14	1	50.00%	7.14%	7	0	53.85%	0.00%	7	1	46.67%	14.29%
			総数	28	4	100.00%	14.29%	13	1	100.00%	7.69%	15	3	100.00%	20.00%

### 平成23年小分類統計(腎臓内科上位疾患)

■ 腎臓内科 ■ 腎臓内科死亡数 ▲ 腎臓内科比率 ✕ 腎臓内科疾患別死亡率

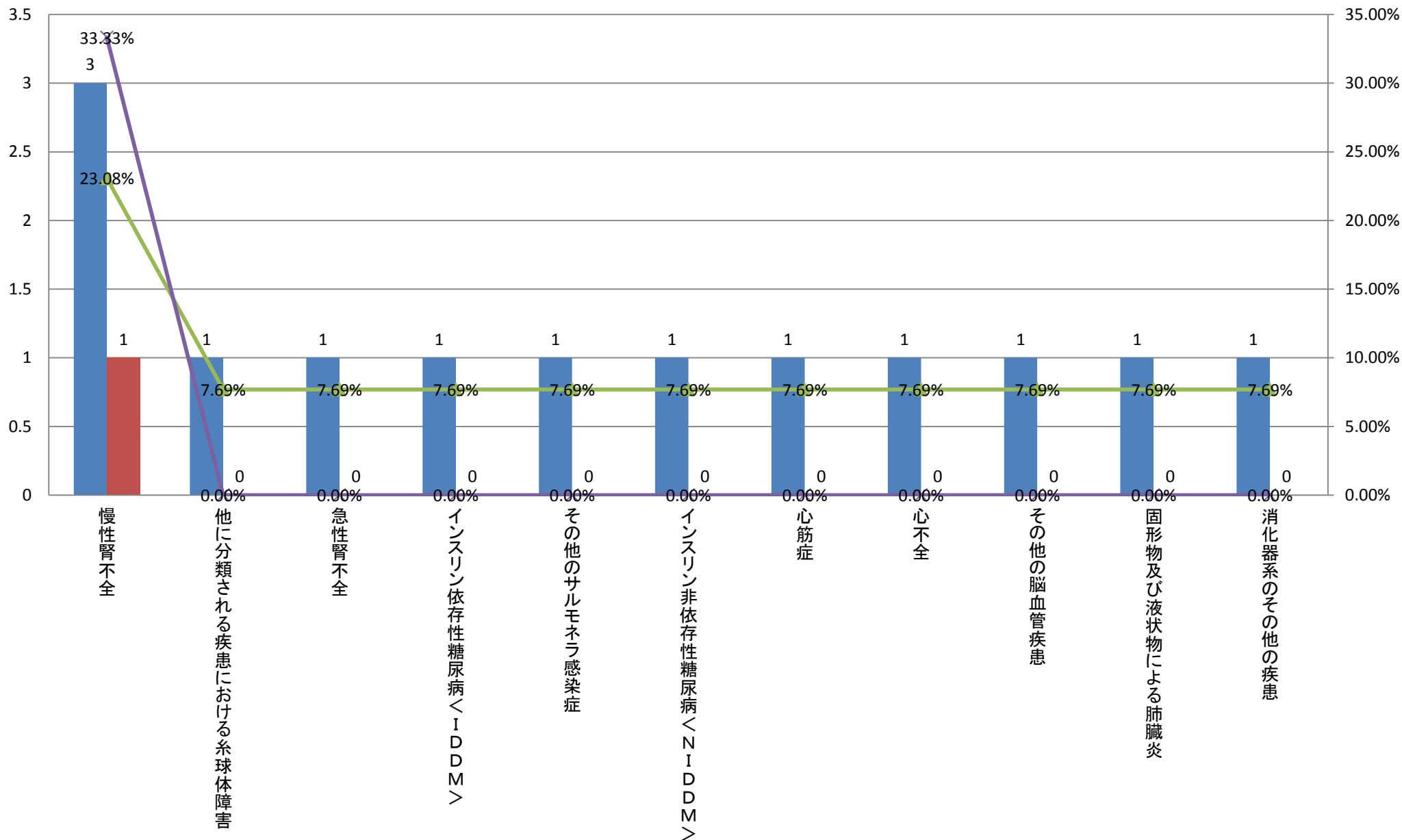


平成23年小分類統計(診療科別)<腎臓内科>

	大分類コード	ICD10	小分類名称	腎臓内科	腎臓内科死亡数	腎臓内科比率	腎臓内科疾患別死亡率	腎臓内科男性	腎臓内科男性死亡数	腎臓内科男性比率	腎臓内科男性疾患別死亡率	腎臓内科女性	腎臓内科女性死亡数	腎臓内科女性比率	腎臓内科女性疾患別死亡率
1	14	N18	慢性腎不全	6	2	21.43%	33.33%	3	1	23.08%	33.33%	3	1	20.00%	33.33%
2	14	N08	他に分類される疾患における糸球体障害	3	0	10.71%	0.00%	1	0	7.69%	0.00%	2	0	13.33%	0.00%
2	14	N17	急性腎不全	3	1	10.71%	33.33%	1	0	7.69%	0.00%	2	1	13.33%	50.00%
2	04	E10	インスリン依存性糖尿病<IDDM>	2	0	7.14%	0.00%	1	0	7.69%	0.00%	1	0	6.67%	0.00%
2	01	A02	その他のサルモネラ感染症	1	0	3.57%	0.00%	1	0	7.69%	0.00%	0	0	0.00%	#DIV/0!
2	04	E11	インスリン非依存性糖尿病<NIDDM>	1	0	3.57%	0.00%	1	0	7.69%	0.00%	0	0	0.00%	#DIV/0!
2	09	I42	心筋症	1	0	3.57%	0.00%	1	0	7.69%	0.00%	0	0	0.00%	#DIV/0!
2	09	I50	心不全	1	0	3.57%	0.00%	1	0	7.69%	0.00%	0	0	0.00%	#DIV/0!
2	09	I67	その他の脳血管疾患	1	0	3.57%	0.00%	1	0	7.69%	0.00%	0	0	0.00%	#DIV/0!
2	10	J69	固形物及び液状物による肺臓炎	1	0	3.57%	0.00%	1	0	7.69%	0.00%	0	0	0.00%	#DIV/0!
2	11	K92	消化器系のその他の疾患	1	0	3.57%	0.00%	1	0	7.69%	0.00%	0	0	0.00%	#DIV/0!
			その他	7	1	25.00%	14.29%	0	0	0.00%	#DIV/0!	7	1	46.67%	14.29%
			総数	28	4	100.00%	14.29%	13	1	100.00%	7.69%	15	3	100.00%	20.00%

### 平成23年小分類統計(腎臓内科男性全疾患)

■ 腎臓内科男性    ■ 腎臓内科男性死亡数    ▲ 腎臓内科男性比率    ✕ 腎臓内科男性疾患別死亡率

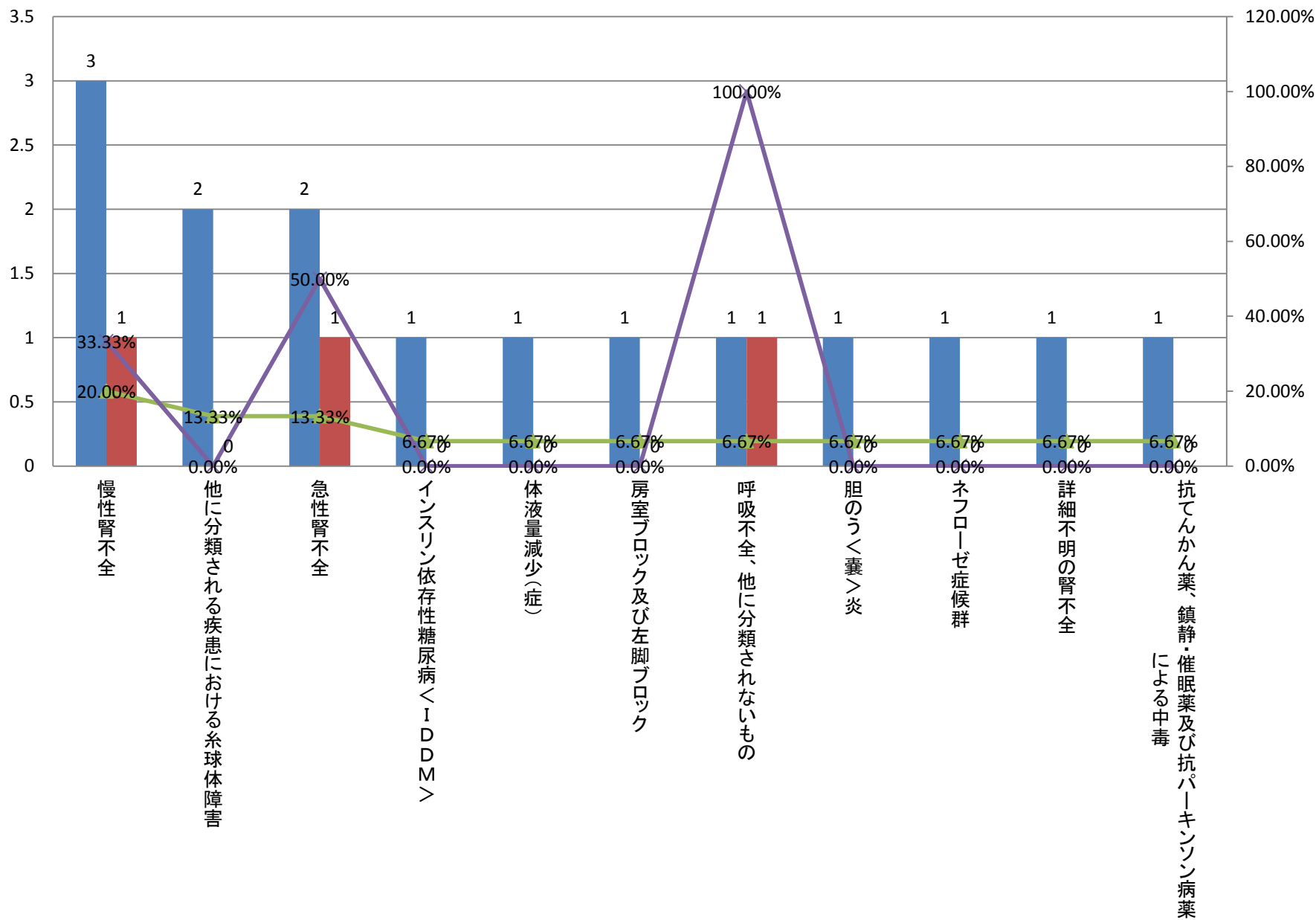


平成23年小分類統計(診療科別)<腎臓内科>

	大分類コード	ICD10	小分類名称	腎臓内科	腎臓内科死亡数	腎臓内科比率	腎臓内科疾患別死亡率	腎臓内科男性	腎臓内科男性死亡数	腎臓内科男性比率	腎臓内科男性疾患別死亡率	腎臓内科女性	腎臓内科女性死亡数	腎臓内科女性比率	腎臓内科女性疾患別死亡率
1	14	N18	慢性腎不全	6	2	21.43%	33.33%	3	1	23.08%	33.33%	3	1	20.00%	33.33%
2	14	N08	他に分類される疾患における糸球体障害	3	0	10.71%	0.00%	1	0	7.69%	0.00%	2	0	13.33%	0.00%
2	14	N17	急性腎不全	3	1	10.71%	33.33%	1	0	7.69%	0.00%	2	1	13.33%	50.00%
4	04	E10	インスリン依存性糖尿病<IDDM>	2	0	7.14%	0.00%	1	0	7.69%	0.00%	1	0	6.67%	0.00%
4	04	E86	体液量減少(症)	1	0	3.57%	0.00%	0	0	0.00%	#DIV/0!	1	0	6.67%	0.00%
4	09	I44	房室ブロック及び左脚ブロック	1	0	3.57%	0.00%	0	0	0.00%	#DIV/0!	1	0	6.67%	0.00%
4	10	J96	呼吸不全、他に分類されないもの	1	1	3.57%	100.00%	0	0	0.00%	#DIV/0!	1	1	6.67%	100.00%
4	11	K81	胆のう<嚢>炎	1	0	3.57%	0.00%	0	0	0.00%	#DIV/0!	1	0	6.67%	0.00%
4	14	N04	ネフローゼ症候群	1	0	3.57%	0.00%	0	0	0.00%	#DIV/0!	1	0	6.67%	0.00%
4	14	N19	詳細不明の腎不全	1	0	3.57%	0.00%	0	0	0.00%	#DIV/0!	1	0	6.67%	0.00%
4	19	T42	抗てんかん薬、鎮静・催眠薬及び抗パーキンソン病薬による中毒	1	0	3.57%	0.00%	0	0	0.00%	#DIV/0!	1	0	6.67%	0.00%
			その他	7	0	25.00%	0.00%	7	0	53.85%	0.00%	0	0	0.00%	#DIV/0!
			総数	28	4	100.00%	14.29%	13	1	100.00%	7.69%	15	3	100.00%	20.00%

## 平成23年小分類統計(腎臓内科女性全疾患)

■ 腎臓内科女性   ■ 腎臓内科女性死亡数   ▲ 腎臓内科女性比率   ✕ 腎臓内科女性疾患別死亡率



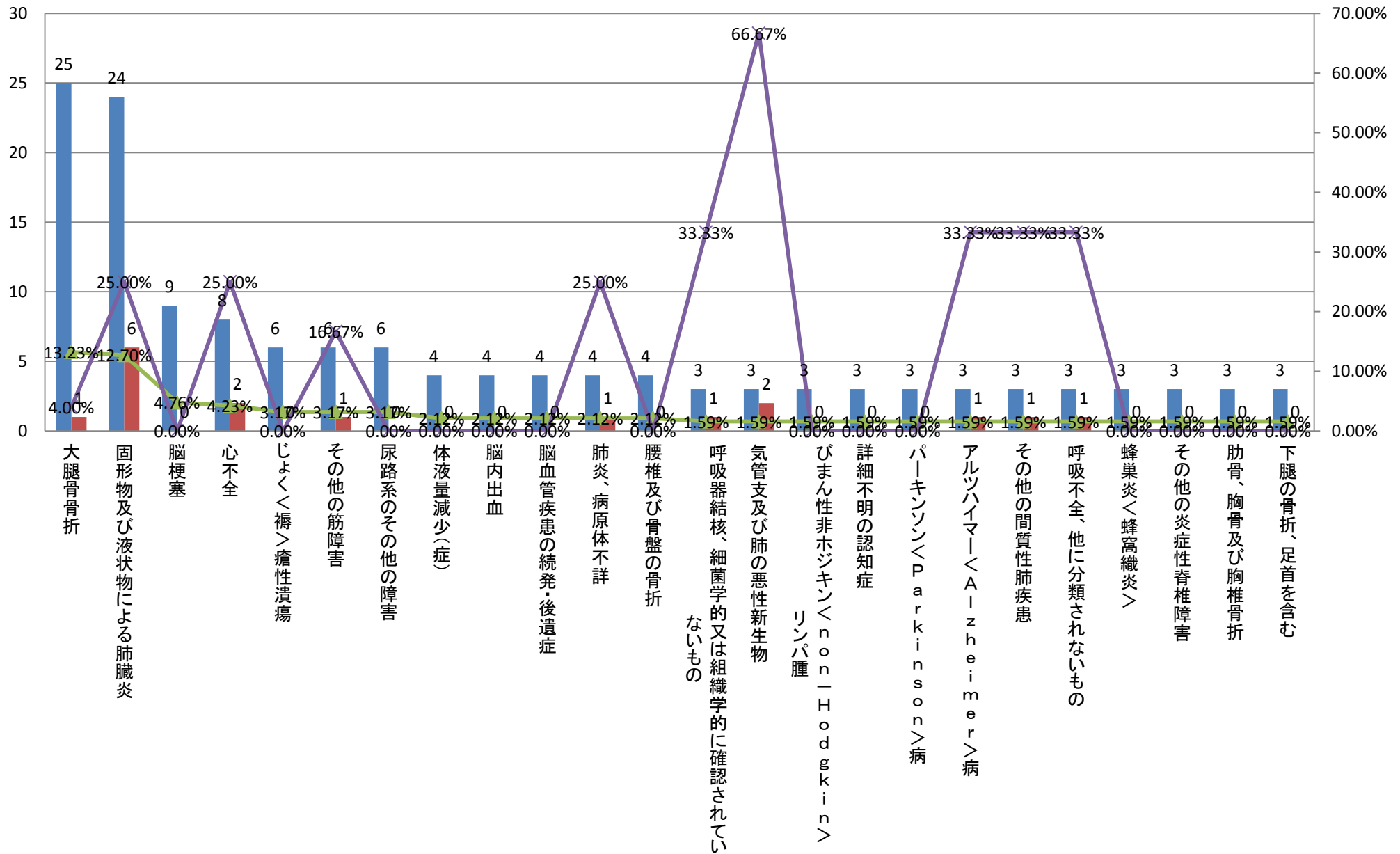


平成23年小分類統計(診療科別)〈療養型病床〉

大分類コード	ICD10	小分類名称	療養型病床	療養型病床死亡数	療養型病床比率	療養型病床疾患別死亡率	療養型病床男性	療養型病床男性死亡数	療養型病床男性比率	療養型病床男性疾患別死亡率	療養型病床女性	療養型病床女性死亡数	療養型病床女性比率	療養型病床女性疾患別死亡率
1 19	S72	大腿骨骨折	25	1	13.23%	4.00%	2	1	2.63%	50.00%	23	0	20.35%	0.00%
2 10	J69	固形物及び液状物による肺臓炎	24	6	12.70%	25.00%	14	2	18.42%	14.29%	10	4	8.85%	40.00%
3 09	I63	脳梗塞	9	0	4.76%	0.00%	5	0	6.58%	0.00%	4	0	3.54%	0.00%
4 09	I50	心不全	8	2	4.23%	25.00%	3	2	3.95%	66.67%	5	0	4.42%	0.00%
5 12	L89	じょくく褥瘡性潰瘍	6	0	3.17%	0.00%	2	0	2.63%	0.00%	4	0	3.54%	0.00%
5 13	M62	その他の筋障害	6	1	3.17%	16.67%	2	1	2.63%	50.00%	4	0	3.54%	0.00%
5 14	N39	尿路系のその他の障害	6	0	3.17%	0.00%	1	0	1.32%	0.00%	5	0	4.42%	0.00%
8 04	E86	体液量減少(症)	4	0	2.12%	0.00%	2	0	2.63%	0.00%	2	0	1.77%	0.00%
8 09	I61	脳内出血	4	0	2.12%	0.00%	2	0	2.63%	0.00%	2	0	1.77%	0.00%
8 09	I69	脳血管疾患の続発・後遺症	4	0	2.12%	0.00%	2	0	2.63%	0.00%	2	0	1.77%	0.00%
8 10	J18	肺炎、病原体不詳	4	1	2.12%	25.00%	3	1	3.95%	33.33%	1	0	0.88%	0.00%
8 19	S32	腰椎及び骨盤の骨折	4	0	2.12%	0.00%	1	0	1.32%	0.00%	3	0	2.65%	0.00%
13 01	A16	呼吸器結核、細菌学的又は組織学的に確認されていないもの	3	1	1.59%	33.33%	2	1	2.63%	50.00%	1	0	0.88%	0.00%
13 02	C34	気管支及び肺の悪性新生物	3	2	1.59%	66.67%	3	2	3.95%	66.67%	0	0	0.00%	#DIV/0!
13 02	C83	びまん性非ホジキン<non-Hodgkin>リンパ腫	3	0	1.59%	0.00%	2	0	2.63%	0.00%	1	0	0.88%	0.00%
13 05	F03	詳細不明の認知症	3	0	1.59%	0.00%	1	0	1.32%	0.00%	2	0	1.77%	0.00%
13 06	G20	パーキンソン<Parkinson>病	3	0	1.59%	0.00%	0	0	0.00%	#DIV/0!	3	0	2.65%	0.00%
13 06	G30	アルツハイマー<Alzheimer>病	3	1	1.59%	33.33%	2	0	2.63%	0.00%	1	1	0.88%	100.00%
13 10	J84	その他の間質性肺疾患	3	1	1.59%	33.33%	2	0	2.63%	0.00%	1	1	0.88%	100.00%
13 10	J96	呼吸不全、他に分類されないもの	3	1	1.59%	33.33%	3	1	3.95%	33.33%	0	0	0.00%	#DIV/0!
13 12	L03	蜂巣炎<蜂窩織炎>	3	0	1.59%	0.00%	1	0	1.32%	0.00%	2	0	1.77%	0.00%
13 13	M46	その他の炎症性脊椎障害	3	0	1.59%	0.00%	2	0	2.63%	0.00%	1	0	0.88%	0.00%
13 19	S22	肋骨、胸骨及び胸椎骨折	3	0	1.59%	0.00%	0	0	0.00%	#DIV/0!	3	0	2.65%	0.00%
13 19	S82	下腿の骨折、足首を含む	3	0	1.59%	0.00%	2	0	2.63%	0.00%	1	0	0.88%	0.00%
		その他	49	7	25.93%	14.29%	17	3	22.37%	17.65%	32	4	28.32%	12.50%
		総数	189	24	100.00%	12.70%	76	14	100.00%	18.42%	113	10	100.00%	8.85%

# 平成23年小分類統計(療養型病床上位20疾患)

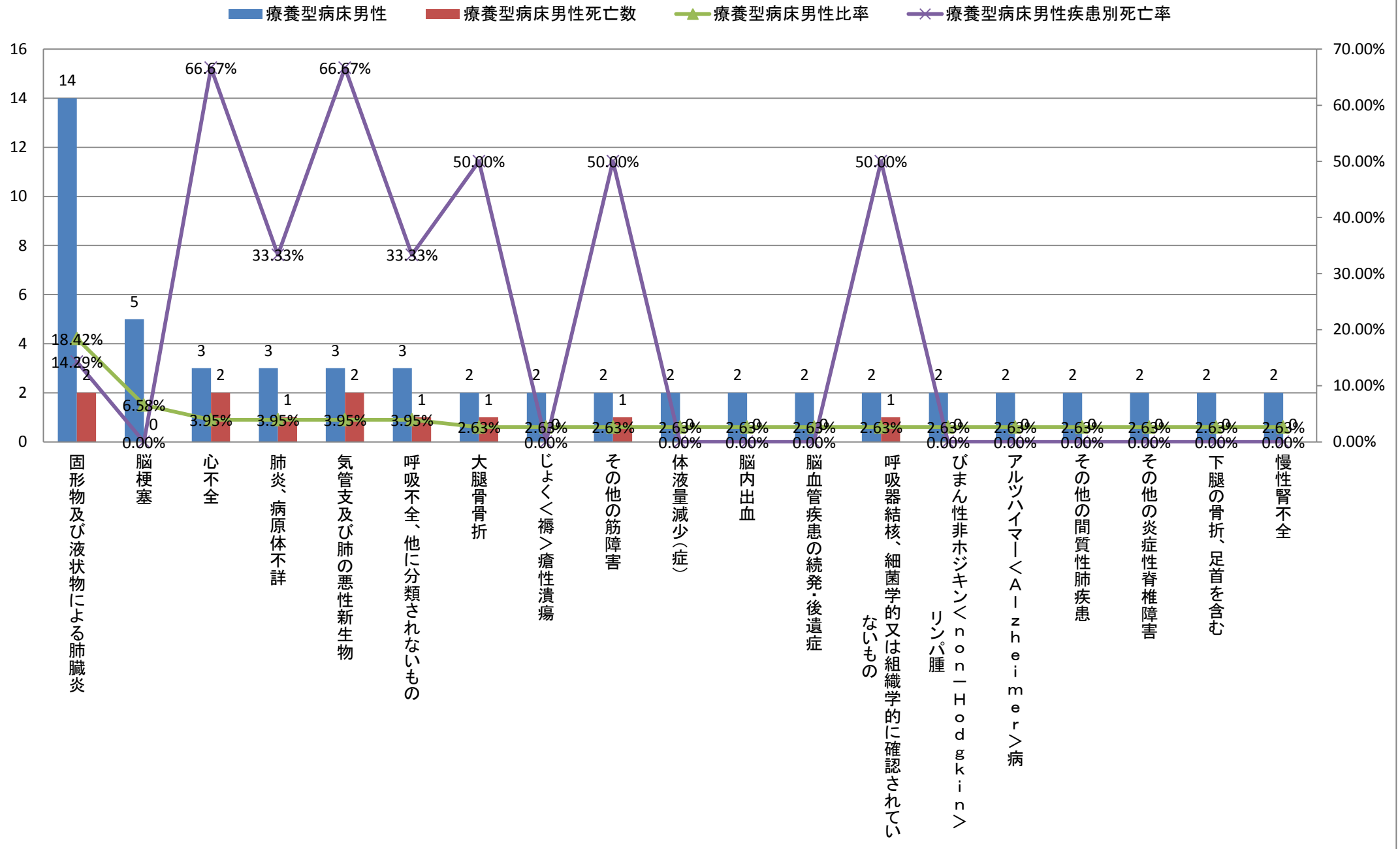
■ 療養型病床 ■ 療養型病床死亡数 ▲ 療養型病床比率 ◆ 療養型病床疾患別死亡率



平成23年小分類統計(診療科別)〈療養型病床〉

大分類コード	ICD10	小分類名称	療養型病床	療養型病床死亡数	療養型病床比率	療養型病床疾患別死亡率	療養型病床男性	療養型病床男性死亡数	療養型病床男性比率	療養型病床男性疾患別死亡率	療養型病床女性	療養型病床女性死亡数	療養型病床女性比率	療養型病床女性疾患別死亡率
1 10	J69	固形物及び液状物による肺臓炎	24	6	12.70%	25.00%	14	2	18.42%	14.29%	10	4	8.85%	40.00%
2 09	I63	脳梗塞	9	0	4.76%	0.00%	5	0	6.58%	0.00%	4	0	3.54%	0.00%
3 09	I50	心不全	8	2	4.23%	25.00%	3	2	3.95%	66.67%	5	0	4.42%	0.00%
3 10	J18	肺炎、病原体不詳	4	1	2.12%	25.00%	3	1	3.95%	33.33%	1	0	0.88%	0.00%
3 02	C34	気管支及び肺の悪性新生物	3	2	1.59%	66.67%	3	2	3.95%	66.67%	0	0	0.00%	#DIV/0!
3 10	J96	呼吸不全、他に分類されないもの	3	1	1.59%	33.33%	3	1	3.95%	33.33%	0	0	0.00%	#DIV/0!
7 19	S72	大腿骨骨折	25	1	13.23%	4.00%	2	1	2.63%	50.00%	23	0	20.35%	0.00%
7 12	L89	じょくく褥瘡性潰瘍	6	0	3.17%	0.00%	2	0	2.63%	0.00%	4	0	3.54%	0.00%
7 13	M62	その他の筋障害	6	1	3.17%	16.67%	2	1	2.63%	50.00%	4	0	3.54%	0.00%
7 04	E86	体液量減少(症)	4	0	2.12%	0.00%	2	0	2.63%	0.00%	2	0	1.77%	0.00%
7 09	I61	脳内出血	4	0	2.12%	0.00%	2	0	2.63%	0.00%	2	0	1.77%	0.00%
7 09	I69	脳血管疾患の続発・後遺症	4	0	2.12%	0.00%	2	0	2.63%	0.00%	2	0	1.77%	0.00%
7 01	A16	呼吸器結核、細菌学的又は組織学的に確認されていないもの	3	1	1.59%	33.33%	2	1	2.63%	50.00%	1	0	0.88%	0.00%
7 02	C83	びまん性非ホジキン〈non-Hodgkin〉リンパ腫	3	0	1.59%	0.00%	2	0	2.63%	0.00%	1	0	0.88%	0.00%
7 06	G30	アルツハイマー〈Alzheimer〉病	3	1	1.59%	33.33%	2	0	2.63%	0.00%	1	1	0.88%	100.00%
7 10	J84	その他の間質性肺疾患	3	1	1.59%	33.33%	2	0	2.63%	0.00%	1	1	0.88%	100.00%
7 13	M46	その他の炎症性脊椎障害	3	0	1.59%	0.00%	2	0	2.63%	0.00%	1	0	0.88%	0.00%
7 19	S82	下腿の骨折、足首を含む	3	0	1.59%	0.00%	2	0	2.63%	0.00%	1	0	0.88%	0.00%
7 14	N18	慢性腎不全	2	0	1.06%	0.00%	2	0	2.63%	0.00%	0	0	0.00%	#DIV/0!
		その他	69	7	36.51%	10.14%	19	3	25.00%	15.79%	50	4	44.25%	8.00%
		総数	189	24	100.00%	12.70%	76	14	100.00%	18.42%	113	10	100.00%	8.85%

## 平成23年小分類統計(療養型病床男性上位疾患)



平成23年小分類統計(診療科別)〈療養型病床〉

大分類コード	ICD10	小分類名称	療養型病床	療養型病床死亡数	療養型病床比率	療養型病床疾患別死亡率	療養型病床男性	療養型病床男性死亡数	療養型病床男性比率	療養型病床男性疾患別死亡率	療養型病床女性	療養型病床女性死亡数	療養型病床女性比率	療養型病床女性疾患別死亡率
1 19	S72	大腿骨骨折	25	1	13.23%	4.00%	2	1	2.63%	50.00%	23	0	20.35%	0.00%
2 10	J69	固形物及び液状物による肺臓炎	24	6	12.70%	25.00%	14	2	18.42%	14.29%	10	4	8.85%	40.00%
3 09	I50	心不全	8	2	4.23%	25.00%	3	2	3.95%	66.67%	5	0	4.42%	0.00%
3 14	N39	尿路系のその他の障害	6	0	3.17%	0.00%	1	0	1.32%	0.00%	5	0	4.42%	0.00%
5 09	I63	脳梗塞	9	0	4.76%	0.00%	5	0	6.58%	0.00%	4	0	3.54%	0.00%
5 12	L89	じょくく褥瘡性潰瘍	6	0	3.17%	0.00%	2	0	2.63%	0.00%	4	0	3.54%	0.00%
5 13	M62	その他の筋障害	6	1	3.17%	16.67%	2	1	2.63%	50.00%	4	0	3.54%	0.00%
8 19	S32	腰椎及び骨盤の骨折	4	0	2.12%	0.00%	1	0	1.32%	0.00%	3	0	2.65%	0.00%
8 06	G20	パーキンソン〈Parkinson〉病	3	0	1.59%	0.00%	0	0	0.00%	#DIV/0!	3	0	2.65%	0.00%
8 19	S22	肋骨、胸骨及び胸椎骨折	3	0	1.59%	0.00%	0	0	0.00%	#DIV/0!	3	0	2.65%	0.00%
11 04	E86	体液量減少(症)	4	0	2.12%	0.00%	2	0	2.63%	0.00%	2	0	1.77%	0.00%
11 09	I61	脳内出血	4	0	2.12%	0.00%	2	0	2.63%	0.00%	2	0	1.77%	0.00%
11 09	I69	脳血管疾患の続発・後遺症	4	0	2.12%	0.00%	2	0	2.63%	0.00%	2	0	1.77%	0.00%
11 05	F03	詳細不明の認知症	3	0	1.59%	0.00%	1	0	1.32%	0.00%	2	0	1.77%	0.00%
11 12	L03	蜂巣炎〈蜂窩織炎〉	3	0	1.59%	0.00%	1	0	1.32%	0.00%	2	0	1.77%	0.00%
11 02	C18	結腸の悪性新生物	2	1	1.06%	50.00%	0	0	0.00%	#DIV/0!	2	1	1.77%	50.00%
11 03	D50	鉄欠乏性貧血	2	0	1.06%	0.00%	0	0	0.00%	#DIV/0!	2	0	1.77%	0.00%
11 11	K80	胆石症	2	1	1.06%	50.00%	0	0	0.00%	#DIV/0!	2	1	1.77%	50.00%
		その他	17	12	8.99%	70.59%	38	8	50.00%	21.05%	33	4	29.20%	12.12%
		総数	189	24	100.00%	12.70%	76	14	100.00%	18.42%	113	10	100.00%	8.85%

## 平成23年小分類統計(療養型病床女性上位疾患)

療養型病床女性 療養型病床女性死亡数 療養型病床女性比率 療養型病床女性疾患別死亡率

