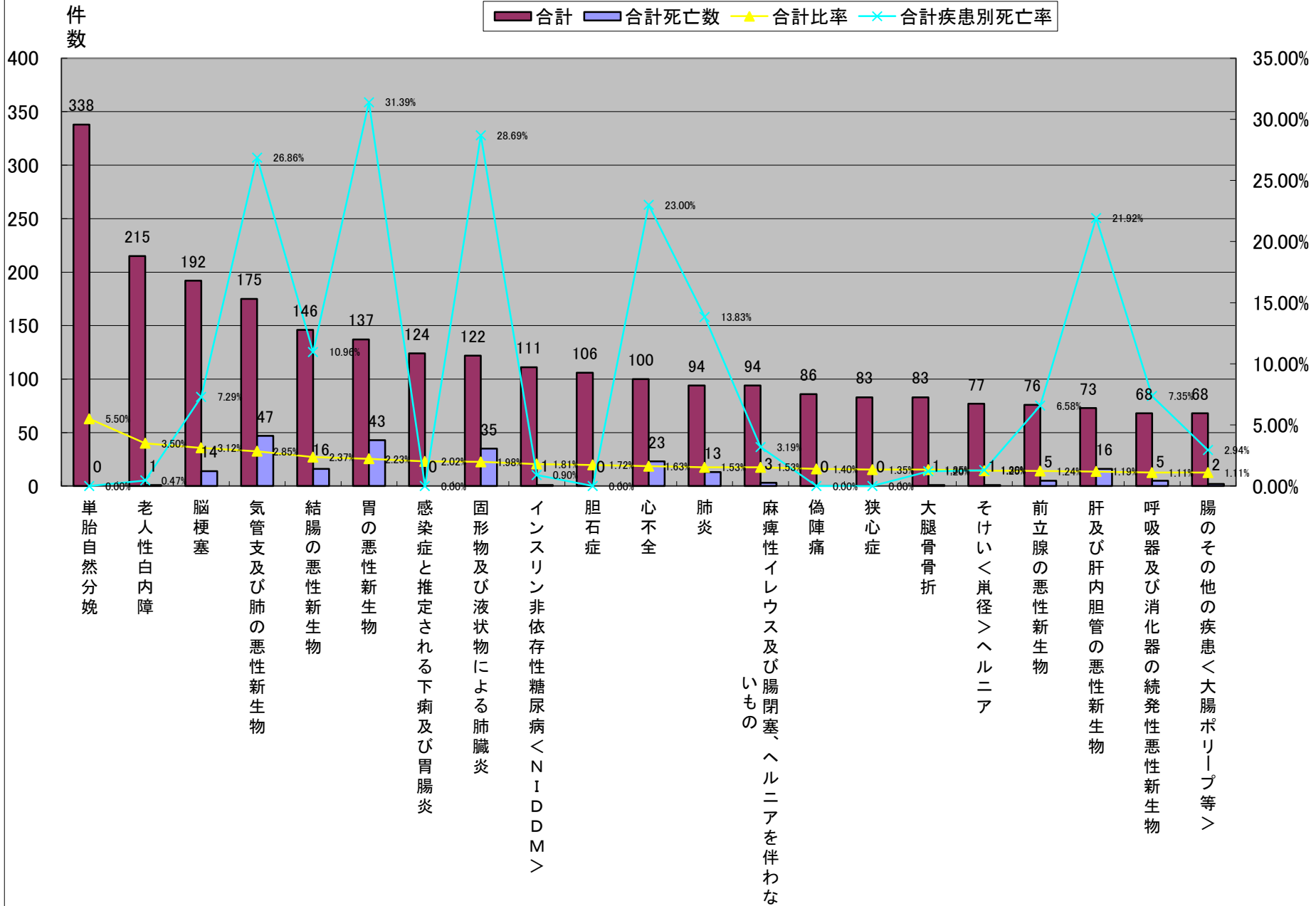


平成22年小分類統計<合計>

	大分類コード	ICD10	小分類名称	合計	合計死亡数	合計比率	合計疾患別死亡率	合計女性	合計女性死亡数	合計女性比率	合計女性疾患別死亡率	合計男性	合計男性死亡数	合計男性比率	合計男性疾患別死亡率
1	15	O80	単胎自然分娩	338	0	5.50%	0.00%	338	0	10.65%	0.00%	0	0	0.00%	#DIV/0!
2	07	H25	老人性白内障	215	1	3.50%	0.47%	115	1	3.62%	0.87%	100	0	3.36%	0.00%
3	09	I63	脳梗塞	192	14	3.12%	7.29%	71	8	2.24%	11.27%	121	6	4.07%	4.96%
4	02	C34	気管支及び肺の悪性新生物	175	47	2.85%	26.86%	43	9	1.35%	20.93%	132	38	4.44%	28.79%
5	02	C18	結腸の悪性新生物	146	16	2.37%	10.96%	51	11	1.61%	21.57%	95	5	3.19%	5.26%
6	02	C16	胃の悪性新生物	137	43	2.23%	31.39%	41	14	1.29%	34.15%	96	29	3.23%	30.21%
7	01	A09	感染症と推定される下痢及び胃腸炎	124	0	2.02%	0.00%	66	0	2.08%	0.00%	58	0	1.95%	0.00%
8	10	J69	固形物及び液状物による肺臓炎	122	35	1.98%	28.69%	61	10	1.92%	16.39%	61	25	2.05%	40.98%
9	04	E11	インスリン非依存性糖尿病<NIDDM>	111	1	1.81%	0.90%	36	0	1.13%	0.00%	75	1	2.52%	1.33%
10	11	K80	胆石症	106	0	1.72%	0.00%	54	0	1.70%	0.00%	52	0	1.75%	0.00%
11	09	I50	心不全	100	23	1.63%	23.00%	51	11	1.61%	21.57%	49	12	1.65%	24.49%
12	10	J18	肺炎	94	13	1.53%	13.83%	41	5	1.29%	12.20%	53	8	1.78%	15.09%
12	11	K56	麻痺性イレウス及び腸閉塞、ヘルニアを伴わないもの	94	3	1.53%	3.19%	29	0	0.91%	0.00%	65	3	2.19%	4.62%
14	15	O47	偽陣痛	86	0	1.40%	0.00%	86	0	2.71%	0.00%	0	0	0.00%	#DIV/0!
15	09	I20	狭心症	83	0	1.35%	0.00%	34	0	1.07%	0.00%	49	0	1.65%	0.00%
15	19	S72	大腿骨骨折	83	1	1.35%	1.20%	66	1	2.08%	1.52%	17	0	0.57%	0.00%
17	11	K40	そけい<単径>ヘルニア	77	1	1.25%	1.30%	9	0	0.28%	0.00%	68	1	2.29%	1.47%
18	02	C61	前立腺の悪性新生物	76	5	1.24%	6.58%	0	0	0.00%	#DIV/0!	76	5	2.56%	6.58%
19	02	C22	肝及び肝内胆管の悪性新生物	73	16	1.19%	21.92%	20	3	0.63%	15.00%	53	13	1.78%	24.53%
20	02	C78	呼吸器及び消化器の続発性悪性新生物	68	5	1.11%	7.35%	16	3	0.50%	18.75%	52	2	1.75%	3.85%
20	11	K63	腸のその他の疾患<大腸ポリープ等>	68	2	1.11%	2.94%	25	1	0.79%	4.00%	43	1	1.45%	2.33%
			その他	3580	234	58.23%	6.54%	1921	117	60.52%	6.09%	1569	117	52.76%	7.46%
			総数	6148	460	100.00%	7.48%	3174	194	100.00%	6.11%	2974	266	100.00%	8.94%

平成22年小分類統計<合計>

平成22年小分類統計(合計):上位20疾患



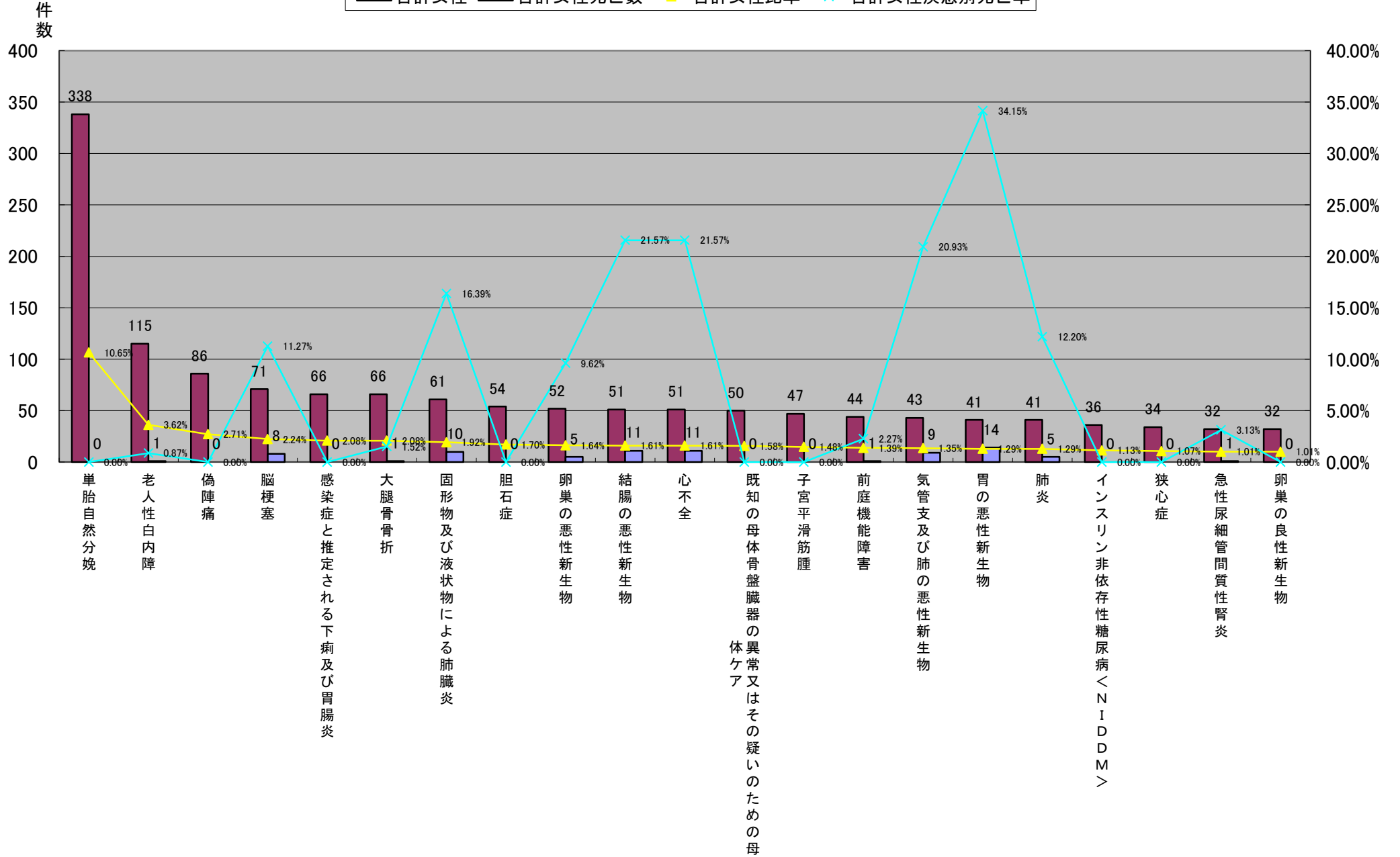
平成22年小分類統計<合計>

	大分類コード	ICD10	小分類名称	合計	合計死亡数	合計比率	合計疾患別死亡率	合計女性	合計女性死亡数	合計女性比率	合計女性疾患別死亡率	合計男性	合計男性死亡数	合計男性比率	合計男性疾患別死亡率
1	15	O80	単胎自然分娩	338	0	5.50%	0.00%	338	0	10.65%	0.00%	0	0	0.00%	#DIV/0!
2	07	H25	老人性白内障	215	1	3.50%	0.47%	115	1	3.62%	0.87%	100	0	3.36%	0.00%
3	15	O47	偽陣痛	86	0	1.40%	0.00%	86	0	2.71%	0.00%	0	0	0.00%	#DIV/0!
4	09	I63	脳梗塞	192	14	3.12%	7.29%	71	8	2.24%	11.27%	121	6	4.07%	4.96%
5	01	A09	感染症と推定される下痢及び胃腸炎	124	0	2.02%	0.00%	66	0	2.08%	0.00%	58	0	1.95%	0.00%
5	19	S72	大腿骨骨折	83	1	1.35%	1.20%	66	1	2.08%	1.52%	17	0	0.57%	0.00%
7	10	J69	固形物及び液状物による肺臓炎	122	35	1.98%	28.69%	61	10	1.92%	16.39%	61	25	2.05%	40.98%
8	11	K80	胆石症	106	0	1.72%	0.00%	54	0	1.70%	0.00%	52	0	1.75%	0.00%
9	02	C56	卵巣の悪性新生物	52	5	0.85%	9.62%	52	5	1.64%	9.62%	0	0	0.00%	#DIV/0!
10	02	C18	結腸の悪性新生物	146	16	2.37%	10.96%	51	11	1.61%	21.57%	95	5	3.19%	5.26%
10	09	I50	心不全	100	23	1.63%	23.00%	51	11	1.61%	21.57%	49	12	1.65%	24.49%
12	15	O34	既知の母体骨盤臓器の異常又はその疑いのための母体ケア	50	0	0.81%	0.00%	50	0	1.58%	0.00%	0	0	0.00%	#DIV/0!
13	02	D25	子宮平滑筋腫	47	0	0.76%	0.00%	47	0	1.48%	0.00%	0	0	0.00%	#DIV/0!
14	08	H81	前庭機能障害	64	1	1.04%	1.56%	44	1	1.39%	2.27%	20	0	0.67%	0.00%
15	02	C34	気管支及び肺の悪性新生物	175	47	2.85%	26.86%	43	9	1.35%	20.93%	132	38	4.44%	28.79%
16	02	C16	胃の悪性新生物	137	43	2.23%	31.39%	41	14	1.29%	34.15%	96	29	3.23%	30.21%
16	10	J18	肺炎	94	13	1.53%	13.83%	41	5	1.29%	12.20%	53	8	1.78%	15.09%
18	04	E11	インスリン非依存性糖尿病<NIDDM>	111	1	1.81%	0.90%	36	0	1.13%	0.00%	75	1	2.52%	1.33%
19	09	I20	狭心症	83	0	1.35%	0.00%	34	0	1.07%	0.00%	49	0	1.65%	0.00%
20	14	N10	急性尿細管間質性腎炎	45	1	0.73%	2.22%	32	1	1.01%	3.13%	13	0	0.44%	0.00%
20	02	D27	卵巣の良性新生物	32	0	0.52%	0.00%	32	0	1.01%	0.00%	0	0	0.00%	#DIV/0!
			その他	3746	259	60.93%	6.91%	1763	117	55.55%	6.64%	1983	142	66.68%	7.16%
			総数	6148	460	100.00%	7.48%	3174	194	100.00%	6.11%	2974	266	100.00%	8.94%

平成22年小分類統計<合計>

平成22年小分類統計(合計):上位20疾患

■ 合計女性 ■ 合計女性死亡数 ▲ 合計女性比率 ✕ 合計女性疾患別死亡率



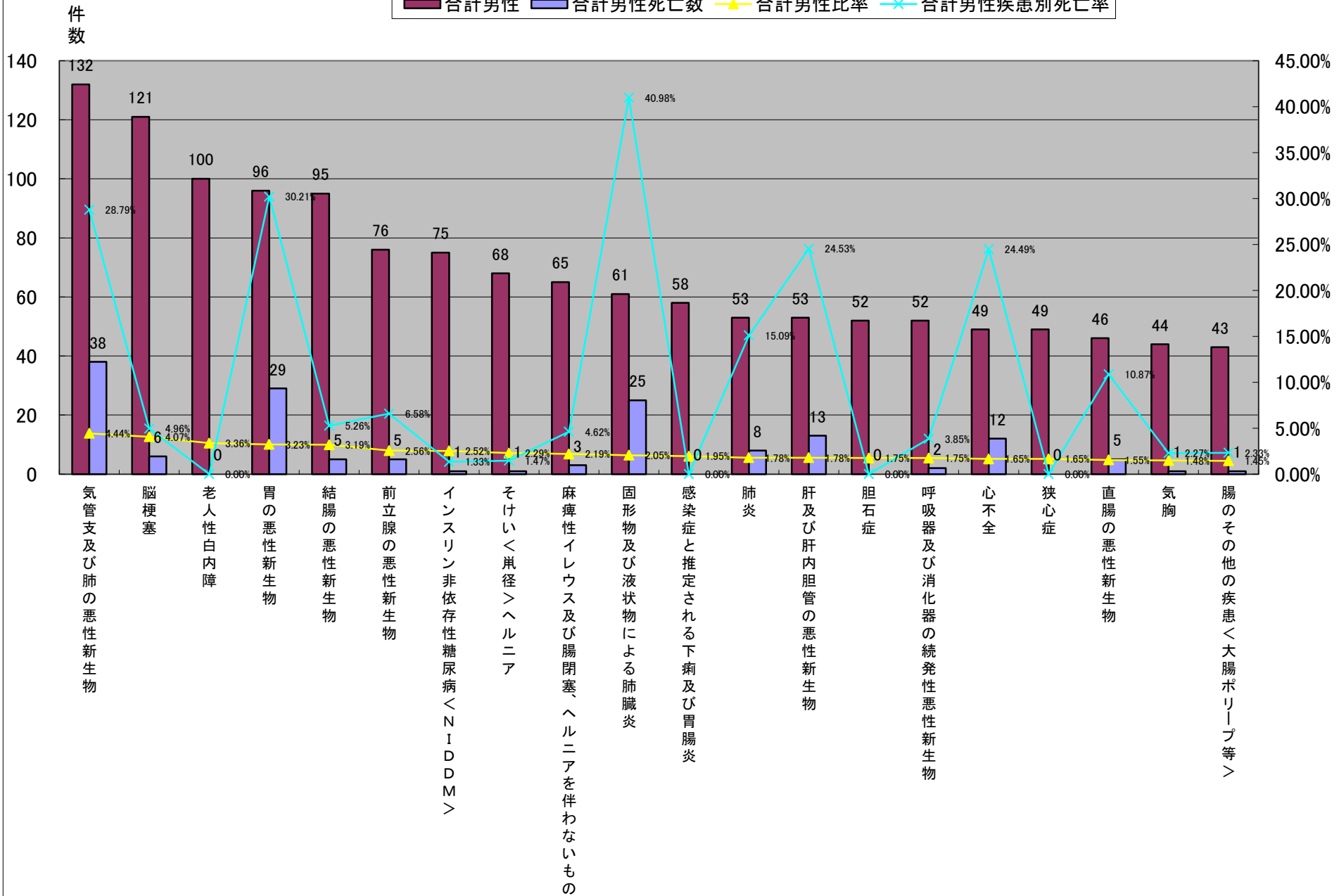
平成22年小分類統計<合計>

	大分類コード	ICD10	小分類名称	合計	合計死亡数	合計比率	合計疾患別死亡率	合計女性	合計女性死亡数	合計女性比率	合計女性疾患別死亡率	合計男性	合計男性死亡数	合計男性比率	合計男性疾患別死亡率
1	02	C34	気管支及び肺の悪性新生物	175	47	2.85%	26.86%	43	9	1.35%	20.93%	132	38	4.44%	28.79%
2	09	I63	脳梗塞	192	14	3.12%	7.29%	71	8	2.24%	11.27%	121	6	4.07%	4.96%
3	07	H25	老人性白内障	215	1	3.50%	0.47%	115	1	3.62%	0.87%	100	0	3.36%	0.00%
4	02	C16	胃の悪性新生物	137	43	2.23%	31.39%	41	14	1.29%	34.15%	96	29	3.23%	30.21%
5	02	C18	結腸の悪性新生物	146	16	2.37%	10.96%	51	11	1.61%	21.57%	95	5	3.19%	5.26%
6	02	C61	前立腺の悪性新生物	76	5	1.24%	6.58%	0	0	0.00%	#DIV/0!	76	5	2.56%	6.58%
7	04	E11	インスリン非依存性糖尿病<NIDDM>	111	1	1.81%	0.90%	36	0	1.13%	0.00%	75	1	2.52%	1.33%
8	11	K40	そけい<兎径>ヘルニア	77	1	1.25%	1.30%	9	0	0.28%	0.00%	68	1	2.29%	1.47%
9	11	K56	麻痺性イレウス及び腸閉塞、ヘルニアを伴わないもの	94	3	1.53%	3.19%	29	0	0.91%	0.00%	65	3	2.19%	4.62%
10	10	J69	固形物及び液状物による肺臓炎	122	35	1.98%	28.69%	61	10	1.92%	16.39%	61	25	2.05%	40.98%
11	01	A09	感染症と推定される下痢及び胃腸炎	124	0	2.02%	0.00%	66	0	2.08%	0.00%	58	0	1.95%	0.00%
12	10	J18	肺炎	94	13	1.53%	13.83%	41	5	1.29%	12.20%	53	8	1.78%	15.09%
12	02	C22	肝及び肝内胆管の悪性新生物	73	16	1.19%	21.92%	20	3	0.63%	15.00%	53	13	1.78%	24.53%
14	11	K80	胆石症	106	0	1.72%	0.00%	54	0	1.70%	0.00%	52	0	1.75%	0.00%
14	02	C78	呼吸器及び消化器の続発性悪性新生物	68	5	1.11%	7.35%	16	3	0.50%	18.75%	52	2	1.75%	3.85%
16	09	I50	心不全	100	23	1.63%	23.00%	51	11	1.61%	21.57%	49	12	1.65%	24.49%
16	09	I20	狭心症	83	0	1.35%	0.00%	34	0	1.07%	0.00%	49	0	1.65%	0.00%
18	02	C20	直腸の悪性新生物	62	8	1.01%	12.90%	16	3	0.50%	18.75%	46	5	1.55%	10.87%
19	10	J93	気胸	55	1	0.89%	1.82%	11	0	0.35%	0.00%	44	1	1.48%	2.27%
20	11	K63	腸のその他の疾患<大腸ポリープ等>	68	2	1.11%	2.94%	25	1	0.79%	4.00%	43	1	1.45%	2.33%
			その他	3970	226	64.57%	5.69%	2384	115	75.11%	4.82%	1586	111	53.33%	7.00%
			総数	6148	460	100.00%	7.48%	3174	194	100.00%	6.11%	2974	266	100.00%	8.94%

平成22年小分類統計<合計>

平成22年小分類統計:男性合計

■ 合計男性 ■ 合計男性死亡数 ▲ 合計男性比率 ✕ 合計男性疾患別死亡率

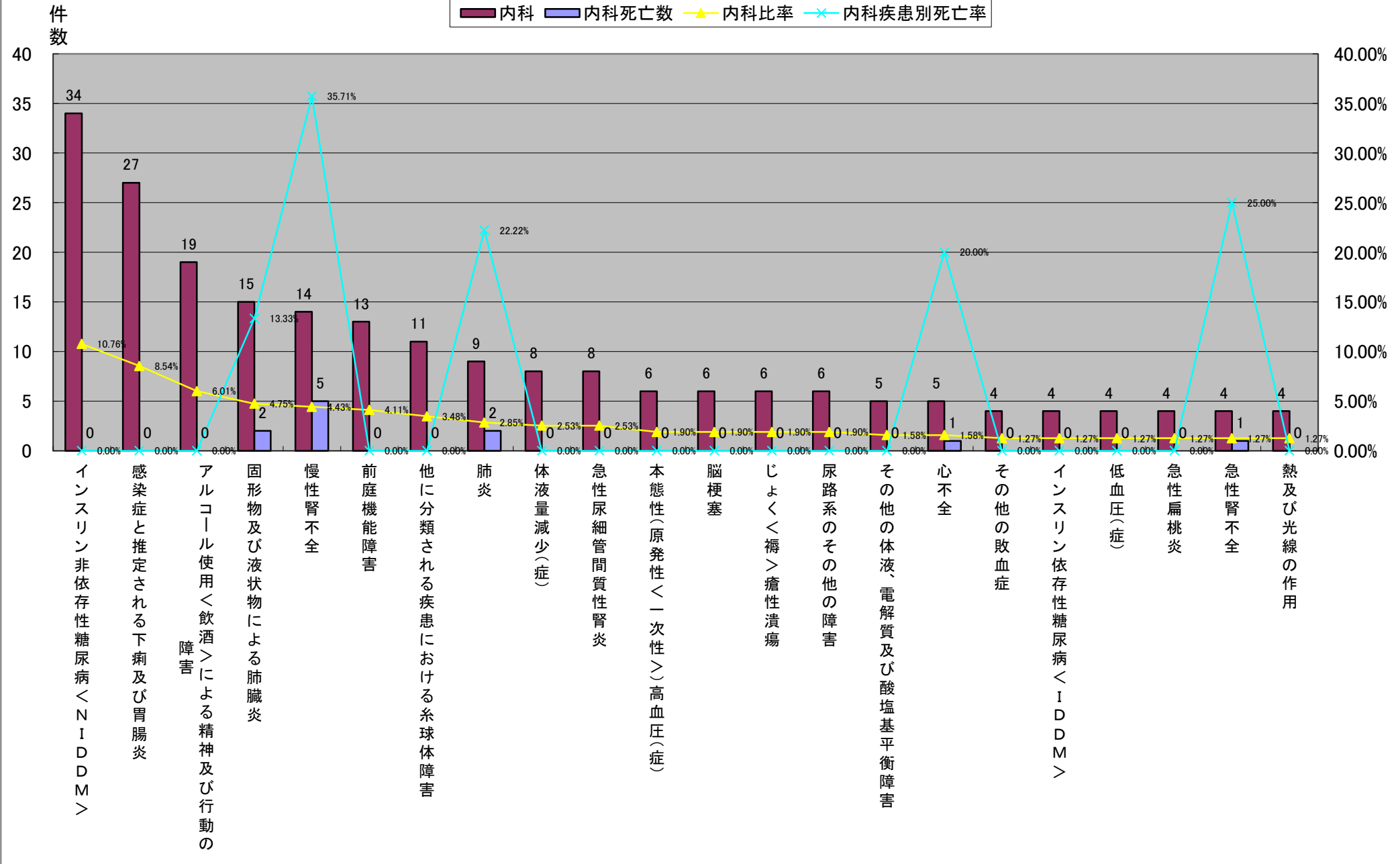


平成22年小分類統計<内科>

	大分類コード	ICD10	小分類名称	内科	内科死亡数	内科比率	内科疾患別死亡率	内科女性	内科女性死亡数	内科女性比率	内科女性疾患別死亡率	内科男性	内科男性死亡数	内科男性比率	内科男性疾患別死亡率
1	04	E11	インスリン非依存性糖尿病<NIDDM>	34	0	10.76%	0.00%	9	0	6.21%	0.00%	25	0	14.62%	0.00%
2	01	A09	感染症と推定される下痢及び胃腸炎	27	0	8.54%	0.00%	16	0	11.03%	0.00%	11	0	6.43%	0.00%
3	05	F10	アルコール使用<飲酒>による精神及び行動の障害	19	0	6.01%	0.00%	7	0	4.83%	0.00%	12	0	7.02%	0.00%
4	10	J69	固形物及び液状物による肺臓炎	15	2	4.75%	13.33%	7	0	4.83%	0.00%	8	2	4.68%	25.00%
5	14	N18	慢性腎不全	14	5	4.43%	35.71%	6	3	4.14%	50.00%	8	2	4.68%	25.00%
6	08	H81	前庭機能障害	13	0	4.11%	0.00%	9	0	6.21%	0.00%	4	0	2.34%	0.00%
7	14	N08	他に分類される疾患における糸球体障害	11	0	3.48%	0.00%	2	0	1.38%	0.00%	9	0	5.26%	0.00%
8	10	J18	肺炎	9	2	2.85%	22.22%	3	0	2.07%	0.00%	6	2	3.51%	33.33%
9	04	E86	体液量減少(症)	8	0	2.53%	0.00%	5	0	3.45%	0.00%	3	0	1.75%	0.00%
9	14	N10	急性尿細管間質性腎炎	8	0	2.53%	0.00%	6	0	4.14%	0.00%	2	0	1.17%	0.00%
11	09	I10	本態性(原発性<一次性>)高血圧(症)	6	0	1.90%	0.00%	3	0	2.07%	0.00%	3	0	1.75%	0.00%
11	09	I63	脳梗塞	6	0	1.90%	0.00%	3	0	2.07%	0.00%	3	0	1.75%	0.00%
11	12	L89	じょく<褥>瘡性潰瘍	6	0	1.90%	0.00%	3	0	2.07%	0.00%	3	0	1.75%	0.00%
11	14	N39	尿路系のその他の障害	6	0	1.90%	0.00%	6	0	4.14%	0.00%	0	0	0.00%	#DIV/0!
15	04	E87	その他の体液、電解質及び酸塩基平衡障害	5	0	1.58%	0.00%	3	0	2.07%	0.00%	2	0	1.17%	0.00%
15	09	I50	心不全	5	1	1.58%	20.00%	2	0	1.38%	0.00%	3	1	1.75%	33.33%
17	01	A41	その他の敗血症	4	0	1.27%	0.00%	2	0	1.38%	0.00%	2	0	1.17%	0.00%
17	04	E10	インスリン依存性糖尿病<IDDM>	4	0	1.27%	0.00%	3	0	2.07%	0.00%	1	0	0.58%	0.00%
17	09	I95	低血圧(症)	4	0	1.27%	0.00%	0	0	0.00%	#DIV/0!	4	0	2.34%	0.00%
17	10	J03	急性扁桃炎	4	0	1.27%	0.00%	2	0	1.38%	0.00%	2	0	1.17%	0.00%
17	14	N17	急性腎不全	4	1	1.27%	25.00%	2	0	1.38%	0.00%	2	1	1.17%	50.00%
17	19	T67	熱及び光線の作用	4	0	1.27%	0.00%	1	0	0.69%	0.00%	3	0	1.75%	0.00%
			その他	100	10	31.65%	10.00%	45	3	31.03%	6.67%	55	7	32.16%	12.73%
			総数	316	21	100.00%	6.65%	145	6	100.00%	4.14%	171	15	100.00%	8.77%

平成22年小分類統計<内科>

平成22年小分類統計(内科):上位20疾患

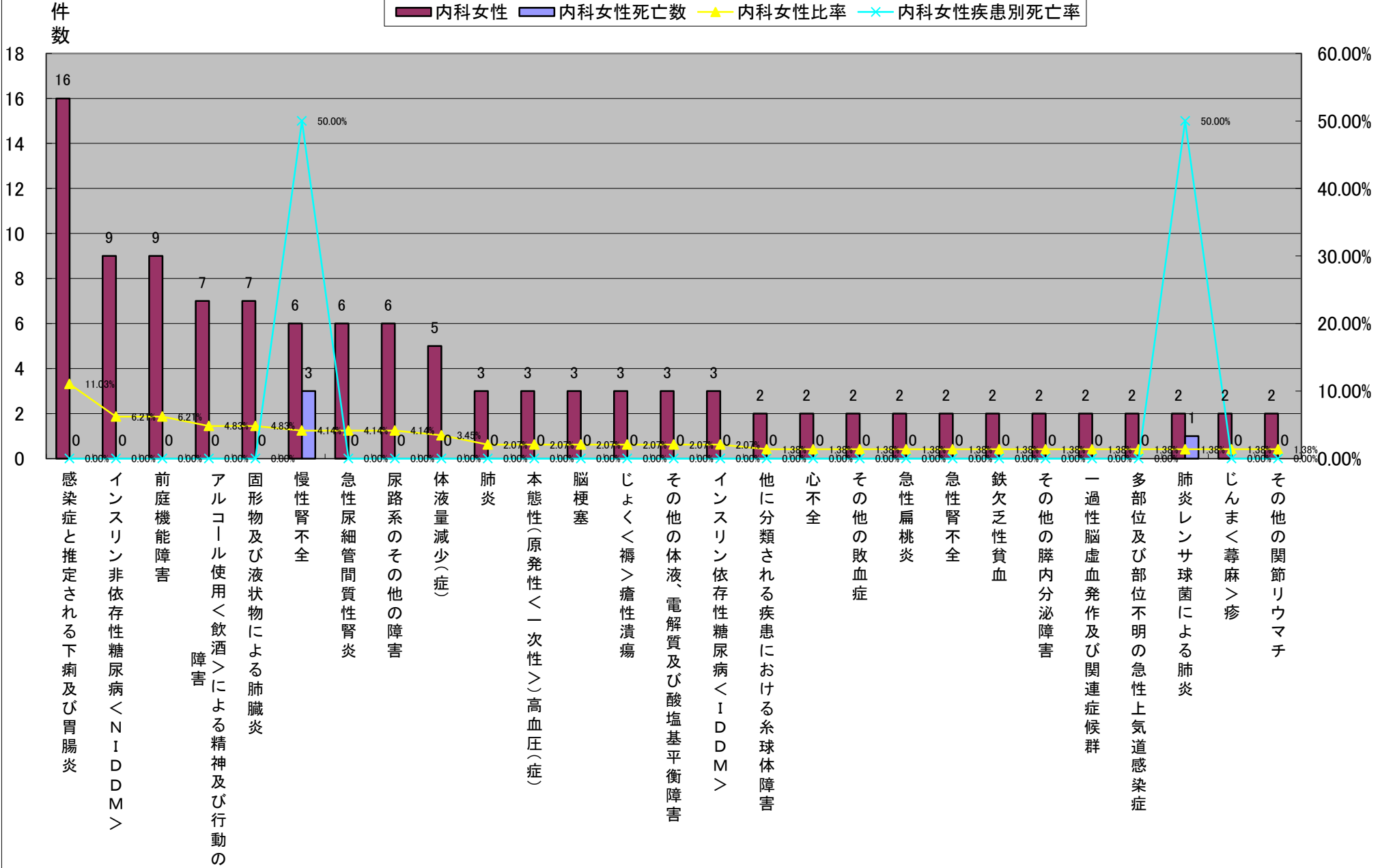


平成22年小分類統計<内科>

大分類コード	ICD10	小分類名称	内科	内科死亡数	内科比率	内科疾患別死亡率	内科女性	内科女性死亡数	内科女性比率	内科女性疾患別死亡率	内科男性	内科男性死亡数	内科男性比率	内科男性疾患別死亡率	
1	01	A09	感染症と推定される下痢及び胃腸炎	27	0	8.54%	0.00%	16	0	11.03%	0.00%	11	0	6.43%	0.00%
2	04	E11	インスリン非依存性糖尿病<NIDDM>	34	0	10.76%	0.00%	9	0	6.21%	0.00%	25	0	14.62%	0.00%
2	08	H81	前庭機能障害	13	0	4.11%	0.00%	9	0	6.21%	0.00%	4	0	2.34%	0.00%
4	05	F10	アルコール使用<飲酒>による精神及び行動の障害	19	0	6.01%	0.00%	7	0	4.83%	0.00%	12	0	7.02%	0.00%
4	10	J69	固形物及び液状物による肺臓炎	15	2	4.75%	13.33%	7	0	4.83%	0.00%	8	2	4.68%	25.00%
6	14	N18	慢性腎不全	14	5	4.43%	35.71%	6	3	4.14%	50.00%	8	2	4.68%	25.00%
6	14	N10	急性尿細管間質性腎炎	8	0	2.53%	0.00%	6	0	4.14%	0.00%	2	0	1.17%	0.00%
6	14	N39	尿路系のその他の障害	6	0	1.90%	0.00%	6	0	4.14%	0.00%	0	0	0.00%	#DIV/0!
9	04	E86	体液量減少(症)	8	0	2.53%	0.00%	5	0	3.45%	0.00%	3	0	1.75%	0.00%
10	10	J18	肺炎	9	2	2.85%	22.22%	3	0	2.07%	0.00%	6	2	3.51%	33.33%
10	09	I10	本態性(原発性<一次性>)高血圧(症)	6	0	1.90%	0.00%	3	0	2.07%	0.00%	3	0	1.75%	0.00%
10	09	I63	脳梗塞	6	0	1.90%	0.00%	3	0	2.07%	0.00%	3	0	1.75%	0.00%
10	12	L89	じょく<褥>瘡性潰瘍	6	0	1.90%	0.00%	3	0	2.07%	0.00%	3	0	1.75%	0.00%
10	04	E87	その他の体液、電解質及び酸塩基平衡障害	5	0	1.58%	0.00%	3	0	2.07%	0.00%	2	0	1.17%	0.00%
10	04	E10	インスリン依存性糖尿病<IDDM>	4	0	1.27%	0.00%	3	0	2.07%	0.00%	1	0	0.58%	0.00%
16	14	N08	他に分類される疾患における糸球体障害	11	0	3.48%	0.00%	2	0	1.38%	0.00%	9	0	5.26%	0.00%
16	09	I50	心不全	5	1	1.58%	20.00%	2	0	1.38%	0.00%	3	1	1.75%	33.33%
16	01	A41	その他の敗血症	4	0	1.27%	0.00%	2	0	1.38%	0.00%	2	0	1.17%	0.00%
16	10	J03	急性扁桃炎	4	0	1.27%	0.00%	2	0	1.38%	0.00%	2	0	1.17%	0.00%
16	14	N17	急性腎不全	4	1	1.27%	25.00%	2	0	1.38%	0.00%	2	1	1.17%	50.00%
16	03	D50	鉄欠乏性貧血	3	0	0.95%	0.00%	2	0	1.38%	0.00%	1	0	0.58%	0.00%
16	04	E16	その他の膵内分泌障害	3	0	0.95%	0.00%	2	0	1.38%	0.00%	1	0	0.58%	0.00%
16	06	G45	一過性脳虚血発作及び関連症候群	3	0	0.95%	0.00%	2	0	1.38%	0.00%	1	0	0.58%	0.00%
16	10	J06	多部位及び部位不明の急性上気道感染症	3	0	0.95%	0.00%	2	0	1.38%	0.00%	1	0	0.58%	0.00%
16	10	J13	肺炎レンサ球菌による肺炎	2	1	0.63%	50.00%	2	1	1.38%	50.00%	0	0	0.00%	#DIV/0!
16	12	L50	じんま<蕁麻>疹	2	0	0.63%	0.00%	2	0	1.38%	0.00%	0	0	0.00%	#DIV/0!
16	13	M06	その他の関節リウマチ	2	0	0.63%	0.00%	2	0	1.38%	0.00%	0	0	0.00%	#DIV/0!
		その他	90	9	28.48%	10.00%	32	2	22.07%	6.25%	58	7	33.92%	12.07%	
		総数	316	21	100.00%	6.65%	145	6	100.00%	4.14%	171	15	100.00%	8.77%	

平成22年小分類統計<内科>

平成22年小分類統計(内科女性):上位20疾患

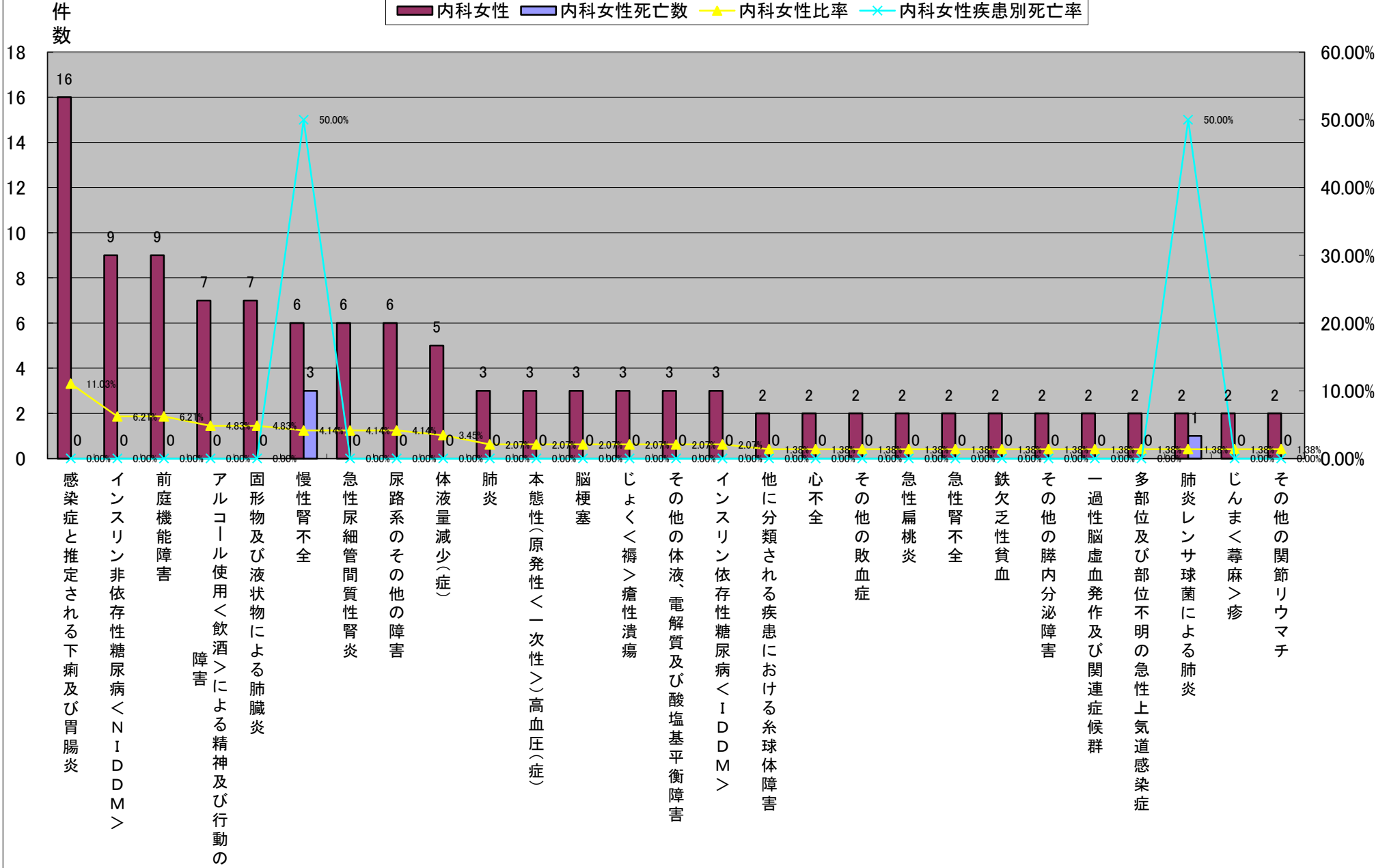


平成22年小分類統計<内科>

大分類コード	ICD10	小分類名称	内科	内科死亡数	内科比率	内科疾患別死亡率	内科女性	内科女性死亡数	内科女性比率	内科女性疾患別死亡率	内科男性	内科男性死亡数	内科男性比率	内科男性疾患別死亡率
1 04	E11	インスリン非依存性糖尿病<NIDDM>	34	0	10.76%	0.00%	9	0	6.21%	0.00%	25	0	14.62%	0.00%
2 05	F10	アルコール使用<飲酒>による精神及び行動の障害	19	0	6.01%	0.00%	7	0	4.83%	0.00%	12	0	7.02%	0.00%
3 01	A09	感染症と推定される下痢及び胃腸炎	27	0	8.54%	0.00%	16	0	11.03%	0.00%	11	0	6.43%	0.00%
4 14	N08	他に分類される疾患における糸球体障害	11	0	3.48%	0.00%	2	0	1.38%	0.00%	9	0	5.26%	0.00%
5 10	J69	固形物及び液状物による肺臓炎	15	2	4.75%	13.33%	7	0	4.83%	0.00%	8	2	4.68%	25.00%
5 14	N18	慢性腎不全	14	5	4.43%	35.71%	6	3	4.14%	50.00%	8	2	4.68%	25.00%
7 10	J18	肺炎	9	2	2.85%	22.22%	3	0	2.07%	0.00%	6	2	3.51%	33.33%
8 08	H81	前庭機能障害	13	0	4.11%	0.00%	9	0	6.21%	0.00%	4	0	2.34%	0.00%
8 09	I95	低血圧(症)	4	0	1.27%	0.00%	0	0	0.00%	#DIV/0!	4	0	2.34%	0.00%
10 04	E86	体液量減少(症)	8	0	2.53%	0.00%	5	0	3.45%	0.00%	3	0	1.75%	0.00%
10 09	I10	本態性(原発性<一次性>)高血圧(症)	6	0	1.90%	0.00%	3	0	2.07%	0.00%	3	0	1.75%	0.00%
10 09	I63	脳梗塞	6	0	1.90%	0.00%	3	0	2.07%	0.00%	3	0	1.75%	0.00%
10 12	L89	じょく<褥>瘡性潰瘍	6	0	1.90%	0.00%	3	0	2.07%	0.00%	3	0	1.75%	0.00%
10 09	I50	心不全	5	1	1.58%	20.00%	2	0	1.38%	0.00%	3	1	1.75%	33.33%
10 19	T67	熱及び光線の作用	4	0	1.27%	0.00%	1	0	0.69%	0.00%	3	0	1.75%	0.00%
16 14	N10	急性尿細管間質性腎炎	8	0	2.53%	0.00%	6	0	4.14%	0.00%	2	0	1.17%	0.00%
16 04	E87	その他の体液、電解質及び酸塩基平衡障害	5	0	1.58%	0.00%	3	0	2.07%	0.00%	2	0	1.17%	0.00%
16 01	A41	その他の敗血症	4	0	1.27%	0.00%	2	0	1.38%	0.00%	2	0	1.17%	0.00%
16 10	J03	急性扁桃炎	4	0	1.27%	0.00%	2	0	1.38%	0.00%	2	0	1.17%	0.00%
16 14	N17	急性腎不全	4	1	1.27%	25.00%	2	0	1.38%	0.00%	2	1	1.17%	50.00%
16 06	G51	顔面神経障害	3	0	0.95%	0.00%	1	0	0.69%	0.00%	2	0	1.17%	0.00%
16 01	A08	ウイルス性及びその他の明示された腸管感染症	2	0	0.63%	0.00%	0	0	0.00%	#DIV/0!	2	0	1.17%	0.00%
16 02	C34	気管支及び肺の悪性新生物	2	2	0.63%	100.00%	0	0	0.00%	#DIV/0!	2	2	1.17%	100.00%
16 06	G31	神経系のその他の変性疾患、他に分類されないもの	2	0	0.63%	0.00%	0	0	0.00%	#DIV/0!	2	0	1.17%	0.00%
16 09	I71	大動脈瘤及び解離	2	0	0.63%	0.00%	0	0	0.00%	#DIV/0!	2	0	1.17%	0.00%
16 14	N13	閉塞性尿路疾患及び逆流性尿路疾患	2	0	0.63%	0.00%	0	0	0.00%	#DIV/0!	2	0	1.17%	0.00%
		その他	97	8	30.70%	8.25%	53	3	36.55%	5.66%	44	5	25.73%	11.36%
		総数	316	21	100.00%	6.65%	145	6	100.00%	4.14%	171	15	100.00%	8.77%

平成22年小分類統計<内科>

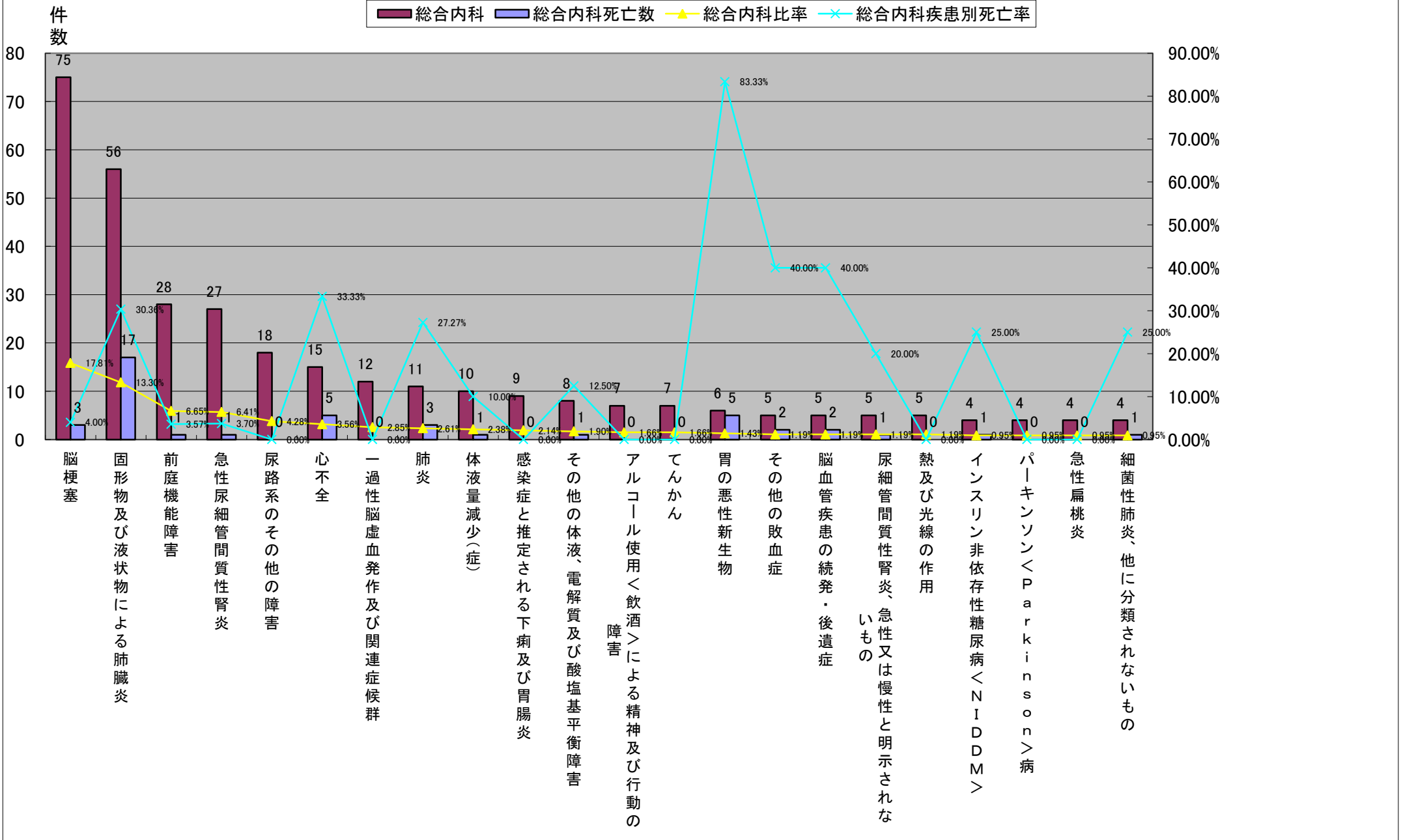
平成22年小分類統計(内科男性):上位20疾患



平成22年小分類統計<総合内科>

	大分類コード	ICD10	小分類名称	総合内科	総合内科死亡数	総合内科比率	総合内科疾患別死亡率	総合内科女性	総合内科女性死亡数	総合内科比率	総合内科疾患別死亡率	総合内科男性	総合内科男性死亡数	総合内科比率	総合内科疾患別死亡率
1	09	I63	脳梗塞	75	3	17.81%	4.00%	22	2	9.48%	9.09%	53	1	28.04%	1.89%
2	10	J69	固形物及び液状物による肺臓炎	56	17	13.30%	30.36%	29	4	12.50%	13.79%	27	13	14.29%	48.15%
3	08	H81	前庭機能障害	28	1	6.65%	3.57%	19	1	8.19%	5.26%	9	0	4.76%	0.00%
4	14	N10	急性尿細管間質性腎炎	27	1	6.41%	3.70%	18	1	7.76%	5.56%	9	0	4.76%	0.00%
5	14	N39	尿路系のその他の障害	18	0	4.28%	0.00%	13	0	5.60%	0.00%	5	0	2.65%	0.00%
6	09	I50	心不全	15	5	3.56%	33.33%	13	4	5.60%	30.77%	2	1	1.06%	50.00%
7	06	G45	一過性脳虚血発作及び関連症候群	12	0	2.85%	0.00%	3	0	1.29%	0.00%	9	0	4.76%	0.00%
8	10	J18	肺炎	11	3	2.61%	27.27%	7	3	3.02%	42.86%	4	0	2.12%	0.00%
9	04	E86	体液量減少(症)	10	1	2.38%	10.00%	6	1	2.59%	16.67%	4	0	2.12%	0.00%
10	01	A09	感染症と推定される下痢及び胃腸炎	9	0	2.14%	0.00%	5	0	2.16%	0.00%	4	0	2.12%	0.00%
11	04	E87	その他の体液、電解質及び酸塩基平衡障害	8	1	1.90%	12.50%	7	1	3.02%	14.29%	1	0	0.53%	0.00%
12	05	F10	アルコール使用<飲酒>による精神及び行動の障害	7	0	1.66%	0.00%	2	0	0.86%	0.00%	5	0	2.65%	0.00%
12	06	G40	てんかん	7	0	1.66%	0.00%	3	0	1.29%	0.00%	4	0	2.12%	0.00%
14	02	C16	胃の悪性新生物	6	5	1.43%	83.33%	5	4	2.16%	80.00%	1	1	0.53%	100.00%
15	01	A41	その他の敗血症	5	2	1.19%	40.00%	3	2	1.29%	66.67%	2	0	1.06%	0.00%
15	09	I69	脳血管疾患の続発・後遺症	5	2	1.19%	40.00%	2	1	0.86%	50.00%	3	1	1.59%	33.33%
15	14	N12	尿細管間質性腎炎、急性又は慢性と明示されないもの	5	1	1.19%	20.00%	5	1	2.16%	20.00%	0	0	0.00%	#DIV/0!
15	19	T67	熱及び光線の作用	5	0	1.19%	0.00%	3	0	1.29%	0.00%	2	0	1.06%	0.00%
19	04	E11	インスリン非依存性糖尿病<NIDDM>	4	1	0.95%	25.00%	1	0	0.43%	0.00%	3	1	1.59%	33.33%
19	06	G20	パーキンソン<Parkinson>病	4	0	0.95%	0.00%	2	0	0.86%	0.00%	2	0	1.06%	0.00%
19	10	J03	急性扁桃炎	4	0	0.95%	0.00%	2	0	0.86%	0.00%	2	0	1.06%	0.00%
19	10	J15	細菌性肺炎、他に分類されないもの	4	1	0.95%	25.00%	3	1	1.29%	33.33%	1	0	0.53%	0.00%
			その他	96	9	22.80%	9.38%	59	6	25.43%	10.17%	37	3	19.58%	8.11%
			総数	421	53	100.00%	12.59%	232	32	100.00%	13.79%	189	21	100.00%	11.11%

平成22年小分類統計(総合内科):上位20疾患

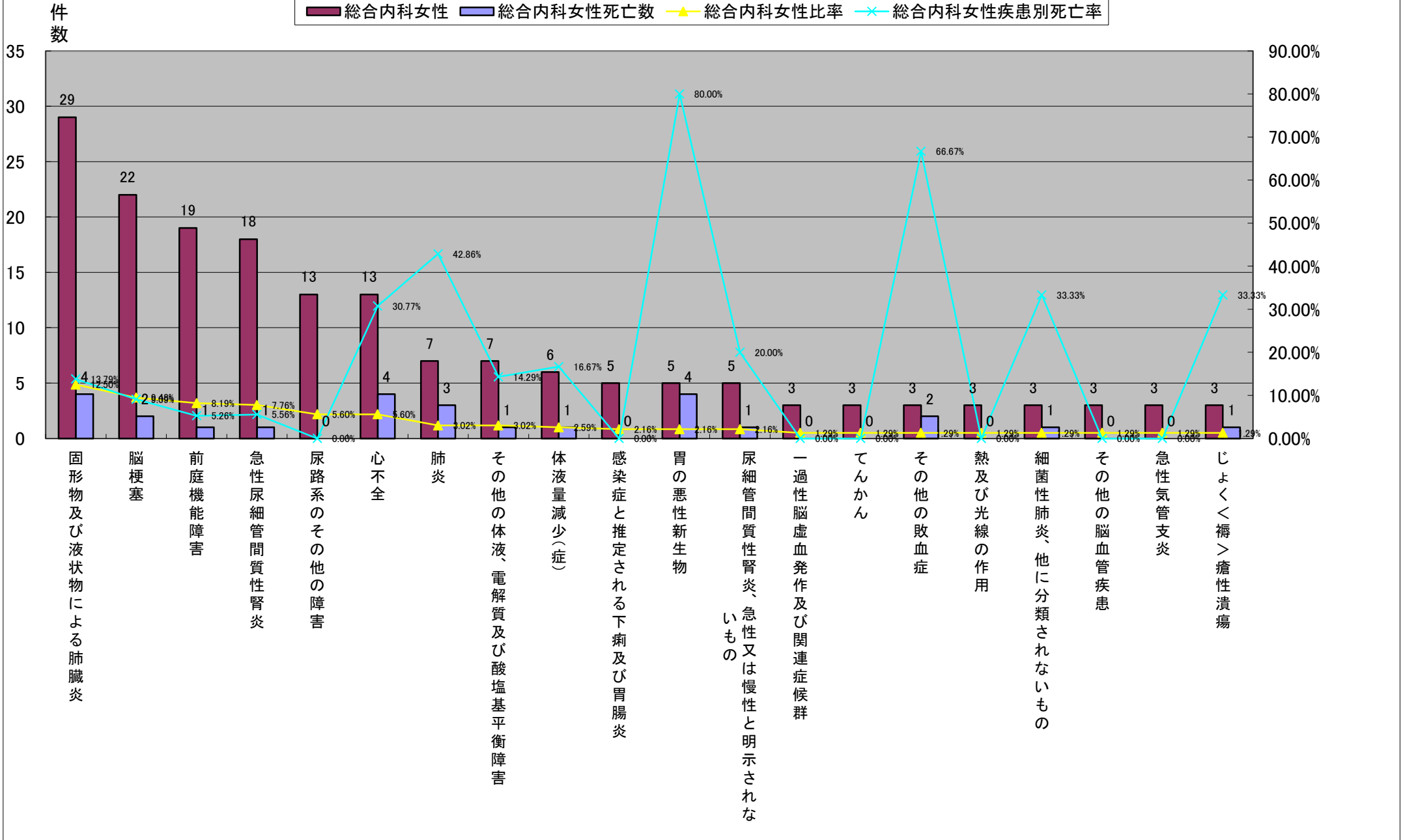


平成22年小分類統計<総合内科>

	大分類コード	ICD10	小分類名称	総合内科	総合内科死亡数	総合内科比率	総合内科疾患別死亡率	総合内科女性	総合内科女性死亡数	総合内科女性比率	総合内科女性疾患別死亡率	総合内科男性	総合内科男性死亡数	総合内科男性比率	総合内科男性疾患別死亡率
1	10	J69	固形物及び液状物による肺臓炎	56	17	13.30%	30.36%	29	4	12.50%	13.79%	27	13	14.29%	48.15%
2	09	I63	脳梗塞	75	3	17.81%	4.00%	22	2	9.48%	9.09%	53	1	28.04%	1.89%
3	08	H81	前庭機能障害	28	1	6.65%	3.57%	19	1	8.19%	5.26%	9	0	4.76%	0.00%
4	14	N10	急性尿細管間質性腎炎	27	1	6.41%	3.70%	18	1	7.76%	5.56%	9	0	4.76%	0.00%
5	14	N39	尿路系のその他の障害	18	0	4.28%	0.00%	13	0	5.60%	0.00%	5	0	2.65%	0.00%
5	09	I50	心不全	15	5	3.56%	33.33%	13	4	5.60%	30.77%	2	1	1.06%	50.00%
7	10	J18	肺炎	11	3	2.61%	27.27%	7	3	3.02%	42.86%	4	0	2.12%	0.00%
7	04	E87	その他の体液、電解質及び酸塩基平衡障害	8	1	1.90%	12.50%	7	1	3.02%	14.29%	1	0	0.53%	0.00%
9	04	E86	体液量減少(症)	10	1	2.38%	10.00%	6	1	2.59%	16.67%	4	0	2.12%	0.00%
10	01	A09	感染症と推定される下痢及び胃腸炎	9	0	2.14%	0.00%	5	0	2.16%	0.00%	4	0	2.12%	0.00%
10	02	C16	胃の悪性新生物	6	5	1.43%	83.33%	5	4	2.16%	80.00%	1	1	0.53%	100.00%
10	14	N12	尿細管間質性腎炎、急性又は慢性と明示されないもの	5	1	1.19%	20.00%	5	1	2.16%	20.00%	0	0	0.00%	#DIV/0!
13	06	G45	一過性脳虚血発作及び関連症候群	12	0	2.85%	0.00%	3	0	1.29%	0.00%	9	0	4.76%	0.00%
13	06	G40	てんかん	7	0	1.66%	0.00%	3	0	1.29%	0.00%	4	0	2.12%	0.00%
13	01	A41	その他の敗血症	5	2	1.19%	40.00%	3	2	1.29%	66.67%	2	0	1.06%	0.00%
13	19	T67	熱及び光線の作用	5	0	1.19%	0.00%	3	0	1.29%	0.00%	2	0	1.06%	0.00%
13	10	J15	細菌性肺炎、他に分類されないもの	4	1	0.95%	25.00%	3	1	1.29%	33.33%	1	0	0.53%	0.00%
13	09	I67	その他の脳血管疾患	3	0	0.71%	0.00%	3	0	1.29%	0.00%	0	0	0.00%	#DIV/0!
13	10	J20	急性気管支炎	3	0	0.71%	0.00%	3	0	1.29%	0.00%	0	0	0.00%	#DIV/0!
13	12	L89	じょく<褥>瘡性潰瘍	3	1	0.71%	33.33%	3	1	1.29%	33.33%	0	0	0.00%	#DIV/0!
			その他	11	11	2.61%	100.00%	59	6	25.43%	10.17%	52	5	27.51%	9.62%
			総数	421	53	100.00%	12.59%	232	32	100.00%	13.79%	189	21	100.00%	11.11%

平成22年小分類統計<総合内科>

平成22年小分類統計(総合内科女性):上位20疾患

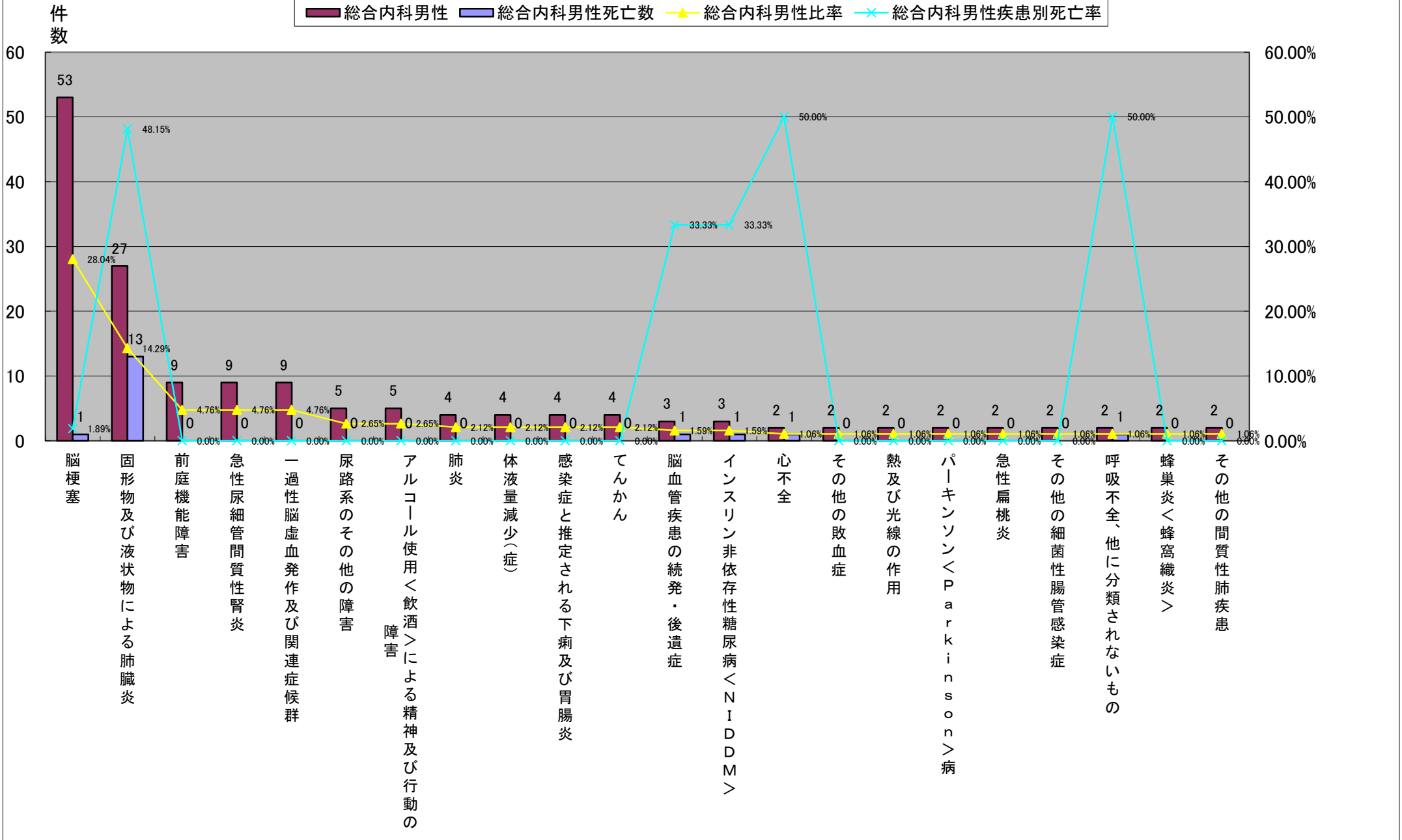


平成22年小分類統計<総合内科>

	大分類コード	ICD10	小分類名称	総合内科	総合内科死亡数	総合内科比率	総合内科疾患別死亡率	総合内科女性	総合内科女性死亡数	総合内科女性比率	総合内科女性疾患別死亡率	総合内科男性	総合内科男性死亡数	総合内科男性比率	総合内科男性疾患別死亡率
1	09	I63	脳梗塞	75	3	17.81%	4.00%	22	2	9.48%	9.09%	53	1	28.04%	1.89%
2	10	J69	固形物及び液状物による肺臓炎	56	17	13.30%	30.36%	29	4	12.50%	13.79%	27	13	14.29%	48.15%
3	08	H81	前庭機能障害	28	1	6.65%	3.57%	19	1	8.19%	5.26%	9	0	4.76%	0.00%
3	14	N10	急性尿細管間質性腎炎	27	1	6.41%	3.70%	18	1	7.76%	5.56%	9	0	4.76%	0.00%
3	06	G45	一過性脳虚血発作及び関連症候群	12	0	2.85%	0.00%	3	0	1.29%	0.00%	9	0	4.76%	0.00%
6	14	N39	尿路系のその他の障害	18	0	4.28%	0.00%	13	0	5.60%	0.00%	5	0	2.65%	0.00%
6	05	F10	アルコール使用<飲酒>による精神及び行動の障害	7	0	1.66%	0.00%	2	0	0.86%	0.00%	5	0	2.65%	0.00%
8	10	J18	肺炎	11	3	2.61%	27.27%	7	3	3.02%	42.86%	4	0	2.12%	0.00%
8	04	E86	体液量減少(症)	10	1	2.38%	10.00%	6	1	2.59%	16.67%	4	0	2.12%	0.00%
8	01	A09	感染症と推定される下痢及び胃腸炎	9	0	2.14%	0.00%	5	0	2.16%	0.00%	4	0	2.12%	0.00%
8	06	G40	てんかん	7	0	1.66%	0.00%	3	0	1.29%	0.00%	4	0	2.12%	0.00%
12	09	I69	脳血管疾患の続発・後遺症	5	2	1.19%	40.00%	2	1	0.86%	50.00%	3	1	1.59%	33.33%
12	04	E11	インスリン非依存性糖尿病<NIDDM>	4	1	0.95%	25.00%	1	0	0.43%	0.00%	3	1	1.59%	33.33%
14	09	I50	心不全	15	5	3.56%	33.33%	13	4	5.60%	30.77%	2	1	1.06%	50.00%
14	01	A41	その他の敗血症	5	2	1.19%	40.00%	3	2	1.29%	66.67%	2	0	1.06%	0.00%
14	19	T67	熱及び光線の作用	5	0	1.19%	0.00%	3	0	1.29%	0.00%	2	0	1.06%	0.00%
14	06	G20	パーキンソン<Parkinson>病	4	0	0.95%	0.00%	2	0	0.86%	0.00%	2	0	1.06%	0.00%
14	10	J03	急性扁桃炎	4	0	0.95%	0.00%	2	0	0.86%	0.00%	2	0	1.06%	0.00%
14	01	A04	その他の細菌性腸管感染症	3	0	0.71%	0.00%	1	0	0.43%	0.00%	2	0	1.06%	0.00%
14	10	J96	呼吸不全、他に分類されないもの	3	2	0.71%	66.67%	1	1	0.43%	100.00%	2	1	1.06%	50.00%
14	12	L03	蜂巣炎<蜂窩織炎>	3	0	0.71%	0.00%	1	0	0.43%	0.00%	2	0	1.06%	0.00%
14	10	J84	その他の間質性肺疾患	2	0	0.48%	0.00%	0	0	0.00%	#DIV/0!	2	0	1.06%	0.00%
			その他	108	15	25.65%	13.89%	76	12	32.76%	15.79%	32	3	16.93%	9.38%
			総数	421	53	100.00%	12.59%	232	32	100.00%	13.79%	189	21	100.00%	11.11%

平成22年小分類統計<総合内科>

平成22年小分類統計(総合内科男性):上位20疾患

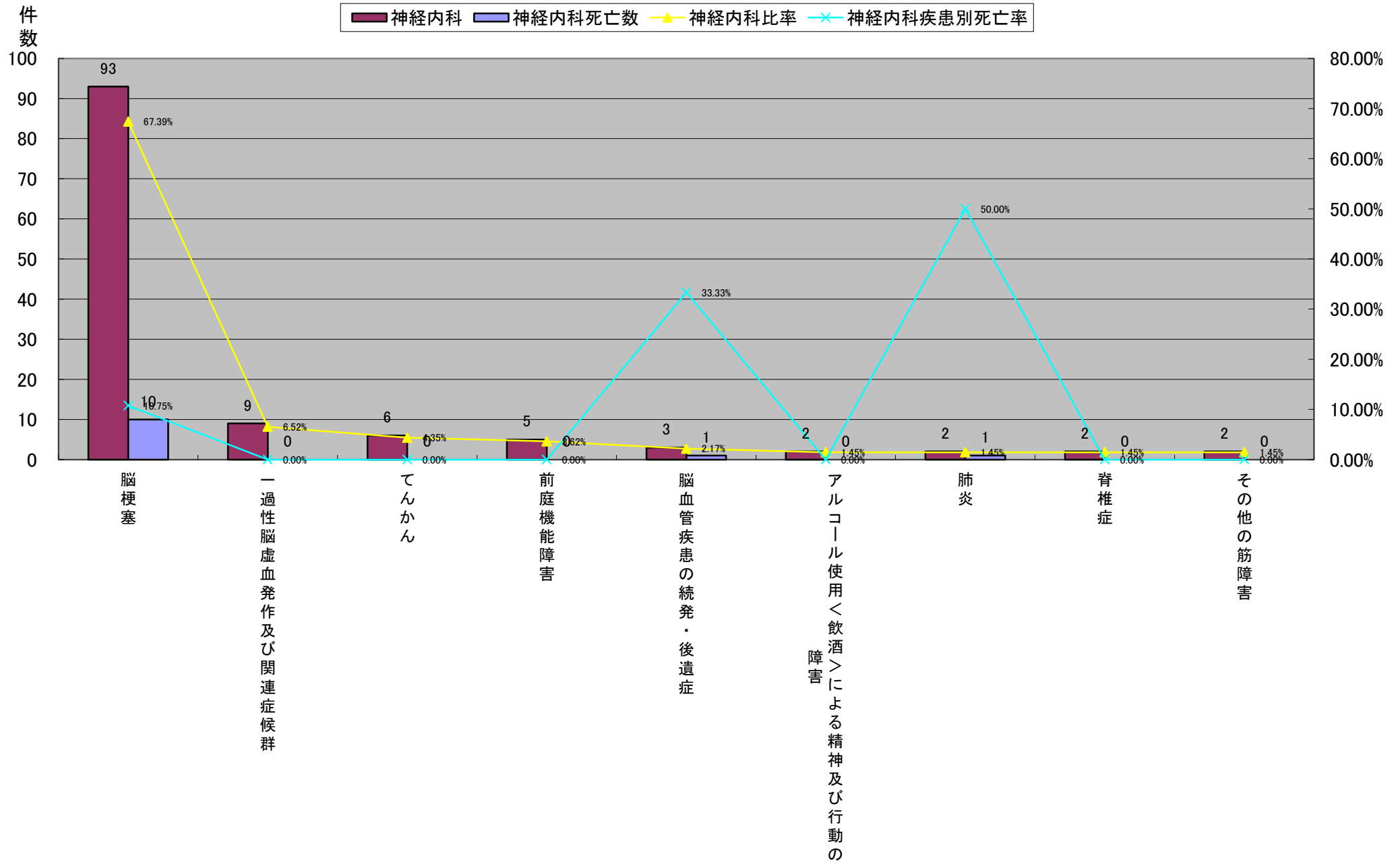


平成22年小分類統計＜神経内科＞

	大分類コード	ICD10	小分類名称	神経内科	神経内科死亡数	神経内科比率	神経内科疾患別死亡率	神経内科女性	神経内科女性死亡数	神経内科女性比率	神経内科女性疾患別死亡率	神経内科男性	神経内科男性死亡数	神経内科男性比率	神経内科男性疾患別死亡率
1	09	I63	脳梗塞	93	10	67.39%	10.75%	36	5	65.45%	13.89%	57	5	68.67%	8.77%
2	06	G45	一過性脳虚血発作及び関連症候群	9	0	6.52%	0.00%	5	0	9.09%	0.00%	4	0	4.82%	0.00%
3	06	G40	てんかん	6	0	4.35%	0.00%	2	0	3.64%	0.00%	4	0	4.82%	0.00%
4	08	H81	前庭機能障害	5	0	3.62%	0.00%	3	0	5.45%	0.00%	2	0	2.41%	0.00%
5	09	I69	脳血管疾患の続発・後遺症	3	1	2.17%	33.33%	2	0	3.64%	0.00%	1	1	1.20%	100.00%
6	05	F10	アルコール使用＜飲酒＞による精神及び行動の障害	2	0	1.45%	0.00%	2	0	3.64%	0.00%	0	0	0.00%	#DIV/0!
6	10	J18	肺炎	2	1	1.45%	50.00%	0	0	0.00%	#DIV/0!	2	1	2.41%	50.00%
6	13	M47	脊椎症	2	0	1.45%	0.00%	0	0	0.00%	#DIV/0!	2	0	2.41%	0.00%
6	13	M62	その他の筋障害	2	0	1.45%	0.00%	1	0	1.82%	0.00%	1	0	1.20%	0.00%
			その他	14	2	10.14%	14.29%	4	0	7.27%	0.00%	10	2	12.05%	20.00%
			総数	138	14	100.00%	10.14%	55	5	100.00%	9.09%	83	9	100.00%	10.84%

平成22年小分類統計<神経内科>

平成22年小分類統計(神経内科)

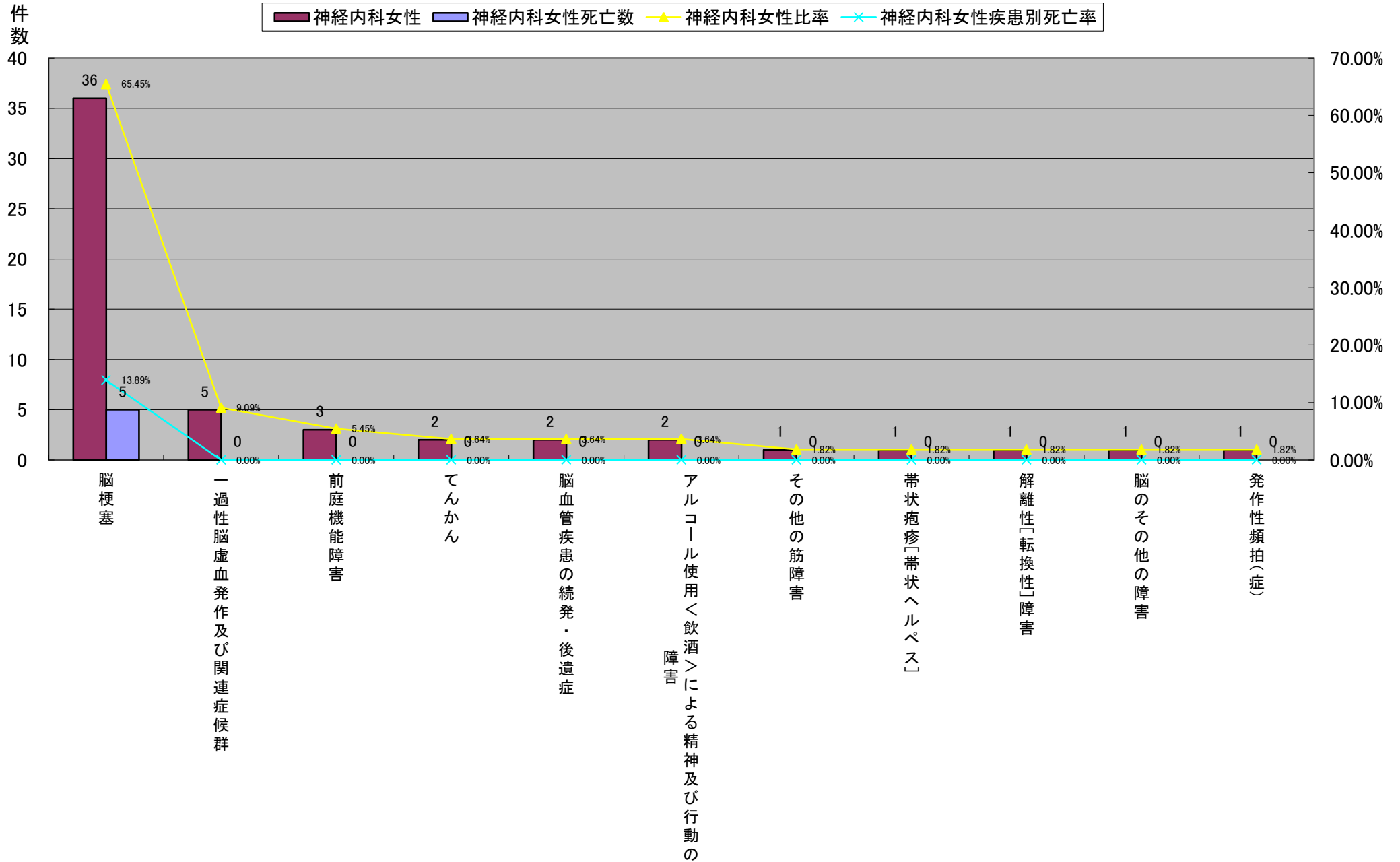


平成22年小分類統計＜神経内科＞

	大分類コード	ICD10	小分類名称	神経内科	神経内科死亡数	神経内科比率	神経内科疾患別死亡率	神経内科女性	神経内科女性死亡数	神経内科女性比率	神経内科女性疾患別死亡率	神経内科男性	神経内科男性死亡数	神経内科男性比率	神経内科男性疾患別死亡率
1	09	I63	脳梗塞	93	10	67.39%	10.75%	36	5	65.45%	13.89%	57	5	68.67%	8.77%
2	06	G45	一過性脳虚血発作及び関連症候群	9	0	6.52%	0.00%	5	0	9.09%	0.00%	4	0	4.82%	0.00%
3	08	H81	前庭機能障害	5	0	3.62%	0.00%	3	0	5.45%	0.00%	2	0	2.41%	0.00%
4	06	G40	てんかん	6	0	4.35%	0.00%	2	0	3.64%	0.00%	4	0	4.82%	0.00%
4	09	I69	脳血管疾患の続発・後遺症	3	1	2.17%	33.33%	2	0	3.64%	0.00%	1	1	1.20%	100.00%
4	05	F10	アルコール使用＜飲酒＞による精神及び行動の障害	2	0	1.45%	0.00%	2	0	3.64%	0.00%	0	0	0.00%	#DIV/0!
7	13	M62	その他の筋障害	2	0	1.45%	0.00%	1	0	1.82%	0.00%	1	0	1.20%	0.00%
7	01	B02	帯状疱疹[帯状ヘルペス]	1	0	0.72%	0.00%	1	0	1.82%	0.00%	0	0	0.00%	#DIV/0!
7	05	F44	解離性[転換性]障害	1	0	0.72%	0.00%	1	0	1.82%	0.00%	0	0	0.00%	#DIV/0!
7	06	G93	脳のその他の障害	1	0	0.72%	0.00%	1	0	1.82%	0.00%	0	0	0.00%	#DIV/0!
7	09	I47	発作性頻拍(症)	1	0	0.72%	0.00%	1	0	1.82%	0.00%	0	0	0.00%	#DIV/0!
			その他	14	3	10.14%	21.43%	0	0	0.00%	#DIV/0!	14	3	16.87%	21.43%
			総数	138	14	100.00%	10.14%	55	5	100.00%	9.09%	83	9	100.00%	10.84%

平成22年小分類統計<神経内科>

平成22年小分類統計(神経内科女性)

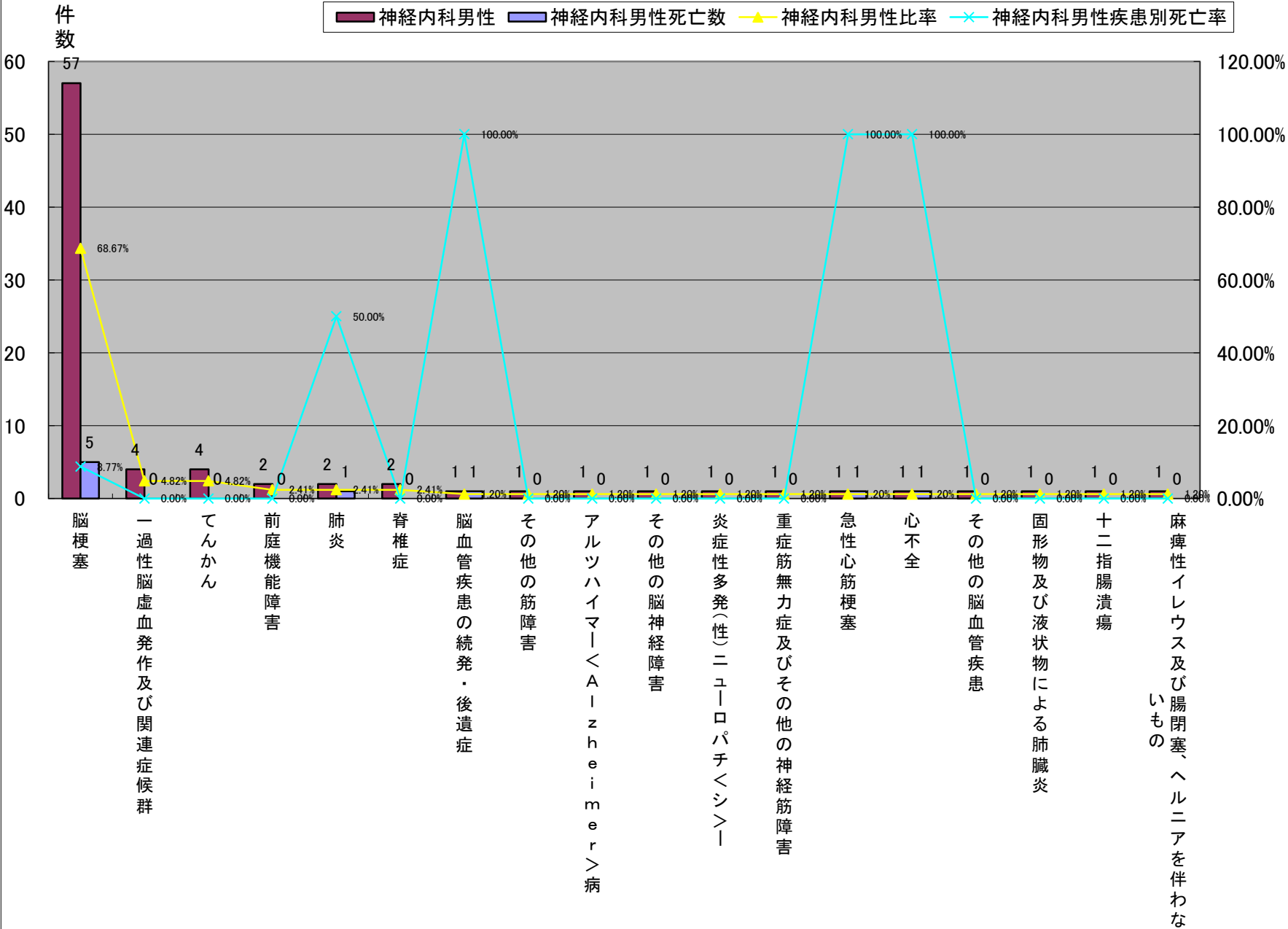


平成22年小分類統計<神経内科>

	大分類コード	ICD10	小分類名称	神経内科	神経内科死亡数	神経内科比率	神経内科疾患別死亡率	神経内科女性	神経内科女性死亡数	神経内科女性比率	神経内科女性疾患別死亡率	神経内科男性	神経内科男性死亡数	神経内科男性比率	神経内科男性疾患別死亡率
1	09	I63	脳梗塞	93	10	67.39%	10.75%	36	5	65.45%	13.89%	57	5	68.67%	8.77%
2	06	G45	一過性脳虚血発作及び関連症候群	9	0	6.52%	0.00%	5	0	9.09%	0.00%	4	0	4.82%	0.00%
2	06	G40	てんかん	6	0	4.35%	0.00%	2	0	3.64%	0.00%	4	0	4.82%	0.00%
4	08	H81	前庭機能障害	5	0	3.62%	0.00%	3	0	5.45%	0.00%	2	0	2.41%	0.00%
4	10	J18	肺炎	2	1	1.45%	50.00%	0	0	0.00%	#DIV/0!	2	1	2.41%	50.00%
4	13	M47	脊椎症	2	0	1.45%	0.00%	0	0	0.00%	#DIV/0!	2	0	2.41%	0.00%
7	09	I69	脳血管疾患の続発・後遺症	3	1	2.17%	33.33%	2	0	3.64%	0.00%	1	1	1.20%	100.00%
7	13	M62	その他の筋障害	2	0	1.45%	0.00%	1	0	1.82%	0.00%	1	0	1.20%	0.00%
7	06	G30	アルツハイマー<Alzheimer>病	1	0	0.72%	0.00%	0	0	0.00%	#DIV/0!	1	0	1.20%	0.00%
7	06	G52	その他の脳神経障害	1	0	0.72%	0.00%	0	0	0.00%	#DIV/0!	1	0	1.20%	0.00%
7	06	G61	炎症性多発(性)ニューロパチ<シ>ー	1	0	0.72%	0.00%	0	0	0.00%	#DIV/0!	1	0	1.20%	0.00%
7	06	G70	重症筋無力症及びその他の神経筋障害	1	0	0.72%	0.00%	0	0	0.00%	#DIV/0!	1	0	1.20%	0.00%
7	09	I21	急性心筋梗塞	1	1	0.72%	100.00%	0	0	0.00%	#DIV/0!	1	1	1.20%	100.00%
7	09	I50	心不全	1	1	0.72%	100.00%	0	0	0.00%	#DIV/0!	1	1	1.20%	100.00%
7	09	I67	その他の脳血管疾患	1	0	0.72%	0.00%	0	0	0.00%	#DIV/0!	1	0	1.20%	0.00%
7	10	J69	固形物及び液状物による肺臓炎	1	0	0.72%	0.00%	0	0	0.00%	#DIV/0!	1	0	1.20%	0.00%
7	11	K26	十二指腸潰瘍	1	0	0.72%	0.00%	0	0	0.00%	#DIV/0!	1	0	1.20%	0.00%
7	11	K56	麻痺性イレウス及び腸閉塞、ヘルニアを伴わないもの	1	0	0.72%	0.00%	0	0	0.00%	#DIV/0!	1	0	1.20%	0.00%
その他				6	0	4.35%	0.00%	6	0	10.91%	0.00%	0	0	0.00%	#DIV/0!
総数				138	14	100.00%	10.14%	55	5	100.00%	9.09%	83	9	100.00%	10.84%

平成22年小分類統計<神経内科>

平成22年小分類統計(神経内科男性)

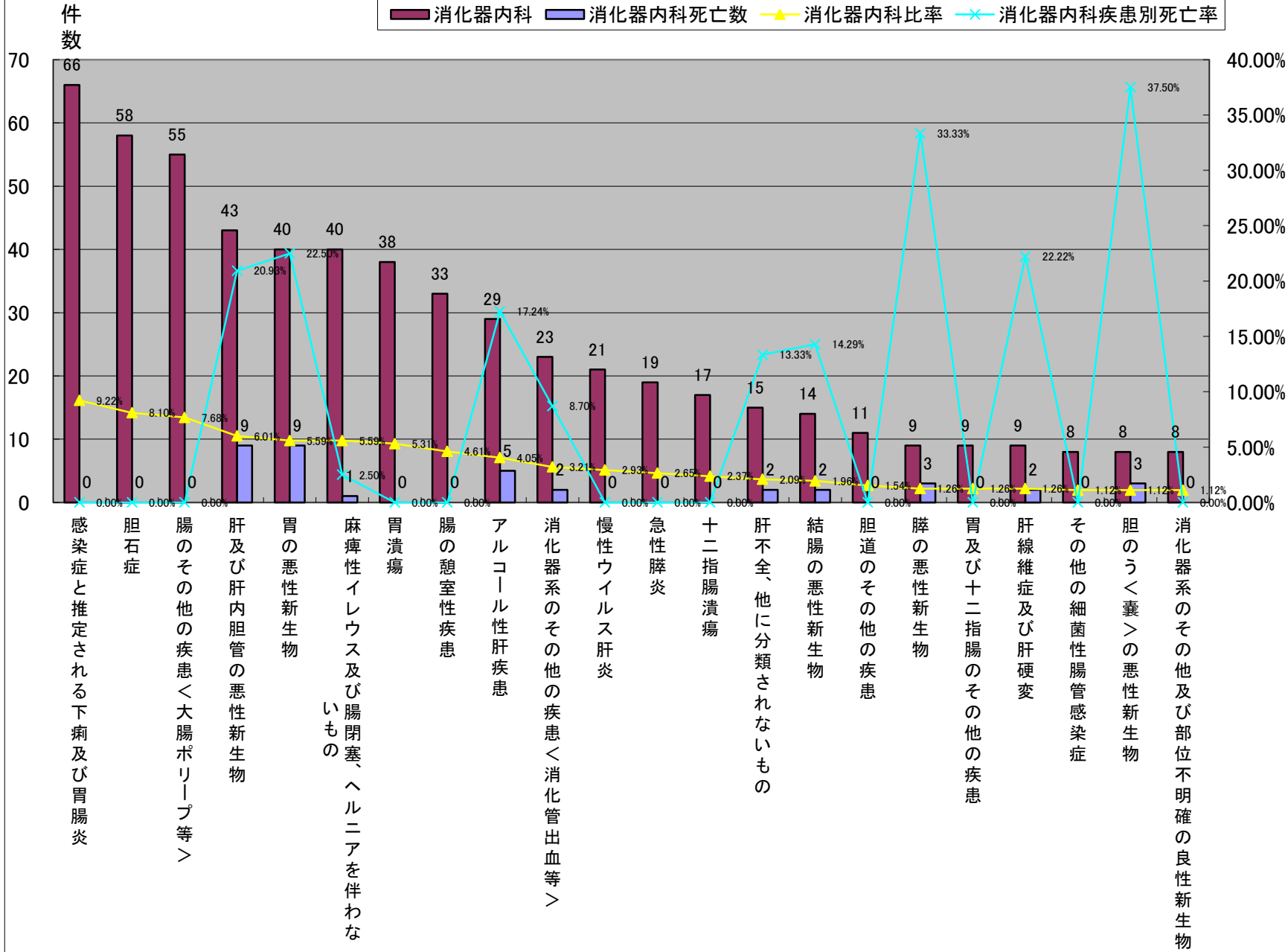


平成22年小分類統計＜消化器内科＞

	大分類コード	ICD10	小分類名称	消化器内科	消化器内科死亡数	消化器内科比率	消化器内科疾患別死亡率	消化器内科女性	消化器内科女性死亡数	消化器内科女性比率	消化器内科女性疾患別死亡率	消化器内科男性	消化器内科男性死亡数	消化器内科男性比率	消化器内科男性疾患別死亡率
1	01	A09	感染症と推定される下痢及び胃腸炎	66	0	9.22%	0.00%	33	0	11.11%	0.00%	33	0	7.88%	0.00%
2	11	K80	胆石症	58	0	8.10%	0.00%	30	0	10.10%	0.00%	28	0	6.68%	0.00%
3	11	K63	腸のその他の疾患＜大腸ポリープ等＞	55	0	7.68%	0.00%	18	0	6.06%	0.00%	37	0	8.83%	0.00%
4	02	C22	肝及び肝内胆管の悪性新生物	43	9	6.01%	20.93%	18	2	6.06%	11.11%	25	7	5.97%	28.00%
5	02	C16	胃の悪性新生物	40	9	5.59%	22.50%	11	2	3.70%	18.18%	29	7	6.92%	24.14%
5	11	K56	麻痺性イレウス及び腸閉塞、ヘルニアを伴わないもの	40	1	5.59%	2.50%	12	0	4.04%	0.00%	28	1	6.68%	3.57%
7	11	K25	胃潰瘍	38	0	5.31%	0.00%	12	0	4.04%	0.00%	26	0	6.21%	0.00%
8	11	K57	腸の憩室性疾患	33	0	4.61%	0.00%	17	0	5.72%	0.00%	16	0	3.82%	0.00%
9	11	K70	アルコール性肝疾患	29	5	4.05%	17.24%	1	1	0.34%	100.00%	28	4	6.68%	14.29%
10	11	K92	消化器系のその他の疾患＜消化管出血等＞	23	2	3.21%	8.70%	7	2	2.36%	28.57%	16	0	3.82%	0.00%
11	01	B18	慢性ウイルス肝炎	21	0	2.93%	0.00%	5	0	1.68%	0.00%	16	0	3.82%	0.00%
12	11	K85	急性膵炎	19	0	2.65%	0.00%	7	0	2.36%	0.00%	12	0	2.86%	0.00%
13	11	K26	十二指腸潰瘍	17	0	2.37%	0.00%	0	0	0.00%	#DIV/0!	17	0	4.06%	0.00%
14	11	K72	肝不全、他に分類されないもの	15	2	2.09%	13.33%	10	1	3.37%	10.00%	5	1	1.19%	20.00%
15	02	C18	結腸の悪性新生物	14	2	1.96%	14.29%	6	2	2.02%	33.33%	8	0	1.91%	0.00%
16	11	K83	胆道のその他の疾患	11	0	1.54%	0.00%	6	0	2.02%	0.00%	5	0	1.19%	0.00%
17	02	C25	膵の悪性新生物	9	3	1.26%	33.33%	3	2	1.01%	66.67%	6	1	1.43%	16.67%
17	11	K31	胃及び十二指腸のその他の疾患	9	0	1.26%	0.00%	4	0	1.35%	0.00%	5	0	1.19%	0.00%
17	11	K74	肝線維症及び肝硬変	9	2	1.26%	22.22%	5	2	1.68%	40.00%	4	0	0.95%	0.00%
20	01	A04	その他の細菌性腸管感染症	8	0	1.12%	0.00%	3	0	1.01%	0.00%	5	0	1.19%	0.00%
20	02	C23	胆のう＜嚢＞の悪性新生物	8	3	1.12%	37.50%	7	2	2.36%	28.57%	1	1	0.24%	100.00%
20	02	D13	消化器系のその他及び部位不明確の良性新生物	8	0	1.12%	0.00%	4	0	1.35%	0.00%	4	0	0.95%	0.00%
			その他	143	14	19.97%	9.79%	78	5	26.26%	6.41%	65	9	15.51%	13.85%
			総数	716	52	100.00%	7.26%	297	21	100.00%	7.07%	419	31	100.00%	7.40%

平成22年小分類統計<消化器内科>

平成22年小分類統計(消化器内科):上位20疾患

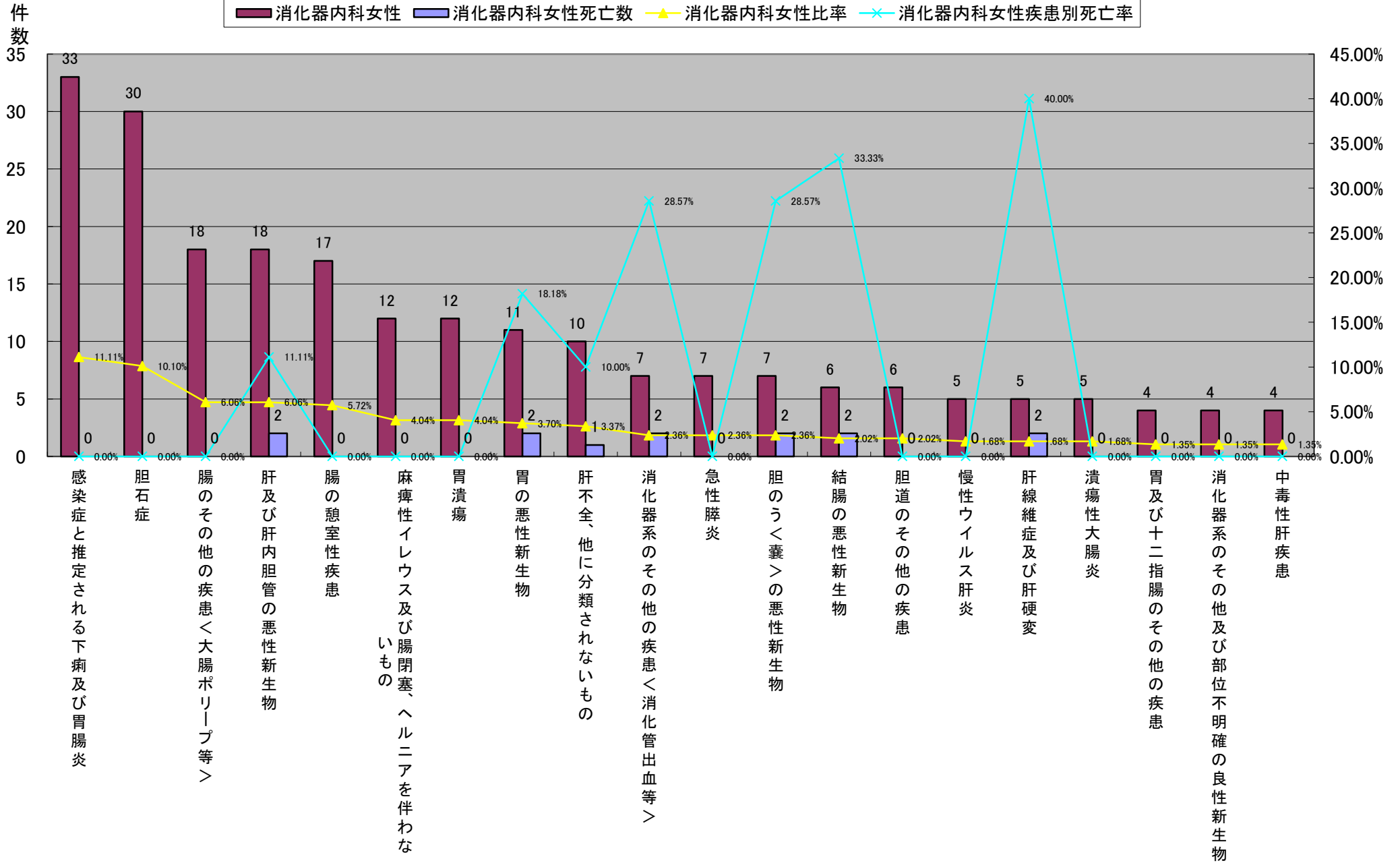


平成22年小分類統計<消化器内科>

	大分類コード	ICD10	小分類名称	消化器内科	消化器内科死亡数	消化器内科比率	消化器内科疾患別死亡率	消化器内科女性	消化器内科女性死亡数	消化器内科女性比率	消化器内科女性疾患別死亡率	消化器内科男性	消化器内科男性死亡数	消化器内科男性比率	消化器内科男性疾患別死亡率
1	01	A09	感染症と推定される下痢及び胃腸炎	66	0	9.22%	0.00%	33	0	11.11%	0.00%	33	0	7.88%	0.00%
2	11	K80	胆石症	58	0	8.10%	0.00%	30	0	10.10%	0.00%	28	0	6.68%	0.00%
3	11	K63	腸のその他の疾患<大腸ポリープ等>	55	0	7.68%	0.00%	18	0	6.06%	0.00%	37	0	8.83%	0.00%
3	02	C22	肝及び肝内胆管の悪性新生物	43	9	6.01%	20.93%	18	2	6.06%	11.11%	25	7	5.97%	28.00%
5	11	K57	腸の憩室性疾患	33	0	4.61%	0.00%	17	0	5.72%	0.00%	16	0	3.82%	0.00%
6	11	K56	麻痺性イレウス及び腸閉塞、ヘルニアを伴わないもの	40	1	5.59%	2.50%	12	0	4.04%	0.00%	28	1	6.68%	3.57%
6	11	K25	胃潰瘍	38	0	5.31%	0.00%	12	0	4.04%	0.00%	26	0	6.21%	0.00%
8	02	C16	胃の悪性新生物	40	9	5.59%	22.50%	11	2	3.70%	18.18%	29	7	6.92%	24.14%
9	11	K72	肝不全、他に分類されないもの	15	2	2.09%	13.33%	10	1	3.37%	10.00%	5	1	1.19%	20.00%
10	11	K92	消化器系のその他の疾患<消化管出血等>	23	2	3.21%	8.70%	7	2	2.36%	28.57%	16	0	3.82%	0.00%
10	11	K85	急性膵炎	19	0	2.65%	0.00%	7	0	2.36%	0.00%	12	0	2.86%	0.00%
10	02	C23	胆のう<嚢>の悪性新生物	8	3	1.12%	37.50%	7	2	2.36%	28.57%	1	1	0.24%	100.00%
13	02	C18	結腸の悪性新生物	14	2	1.96%	14.29%	6	2	2.02%	33.33%	8	0	1.91%	0.00%
13	11	K83	胆道のその他の疾患	11	0	1.54%	0.00%	6	0	2.02%	0.00%	5	0	1.19%	0.00%
15	01	B18	慢性ウイルス肝炎	21	0	2.93%	0.00%	5	0	1.68%	0.00%	16	0	3.82%	0.00%
15	11	K74	肝線維症及び肝硬変	9	2	1.26%	22.22%	5	2	1.68%	40.00%	4	0	0.95%	0.00%
15	11	K51	潰瘍性大腸炎	5	0	0.70%	0.00%	5	0	1.68%	0.00%	0	0	0.00%	#DIV/0!
18	11	K31	胃及び十二指腸のその他の疾患	9	0	1.26%	0.00%	4	0	1.35%	0.00%	5	0	1.19%	0.00%
18	02	D13	消化器系のその他及び部位不明確の良性新生物	8	0	1.12%	0.00%	4	0	1.35%	0.00%	4	0	0.95%	0.00%
18	11	K71	中毒性肝疾患	4	0	0.56%	0.00%	4	0	1.35%	0.00%	0	0	0.00%	#DIV/0!
			その他	197	22	27.51%	11.17%	76	8	25.59%	10.53%	121	14	28.88%	11.57%
			総数	716	52	100.00%	7.26%	297	21	100.00%	7.07%	419	31	100.00%	7.40%

平成22年小分類統計<消化器内科>

平成22年小分類統計(消化器内科女性):上位20疾患

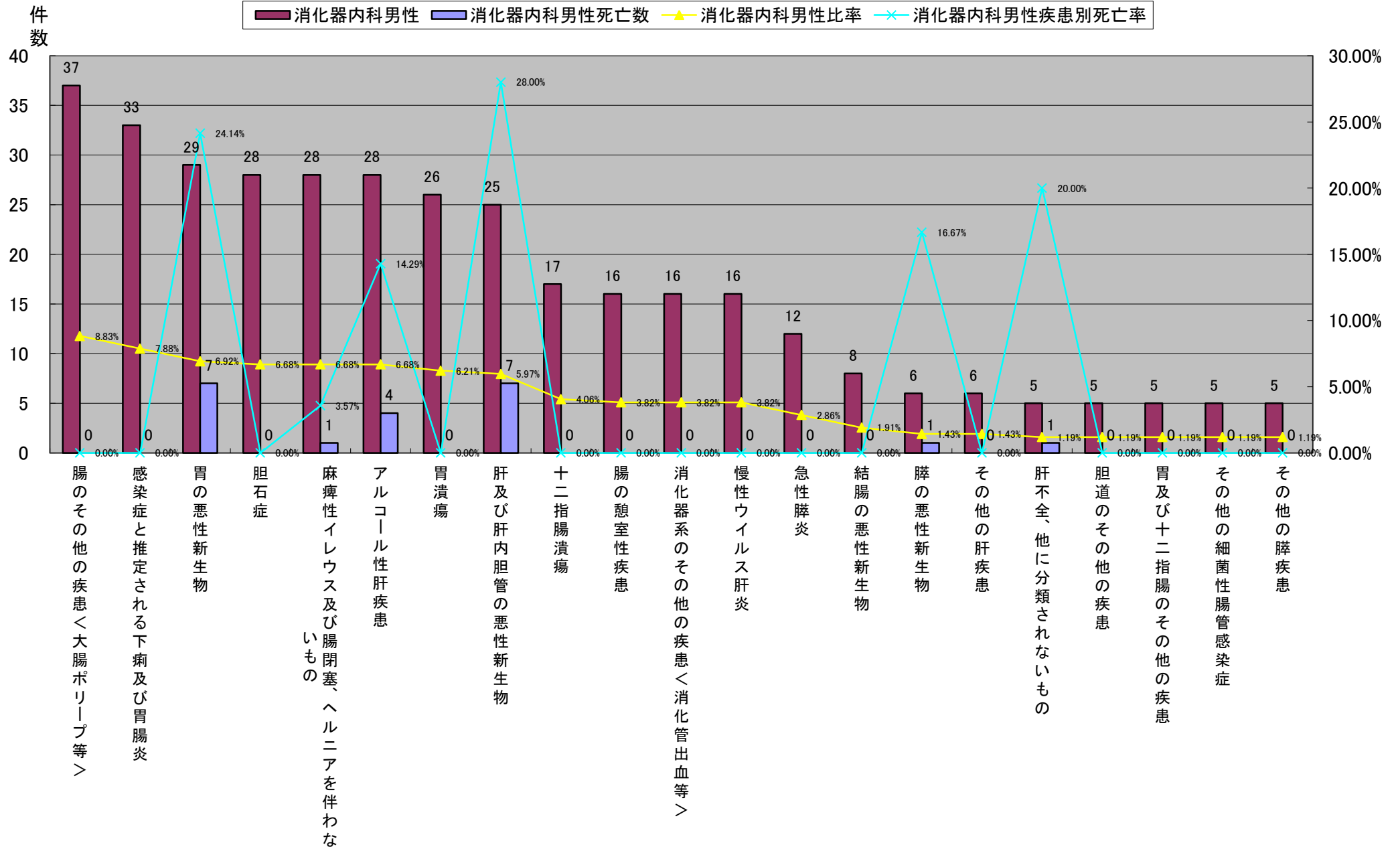


平成22年小分類統計<消化器内科>

	大分類コード	ICD10	小分類名称	消化器内科	消化器内科死亡数	消化器内科比率	消化器内科疾患別死亡率	消化器内科女性	消化器内科女性死亡数	消化器内科女性比率	消化器内科女性疾患別死亡率	消化器内科男性	消化器内科男性死亡数	消化器内科男性比率	消化器内科男性疾患別死亡率
1	11	K63	腸のその他の疾患<大腸ポリープ等>	55	0	7.68%	0.00%	18	0	6.06%	0.00%	37	0	8.83%	0.00%
2	01	A09	感染症と推定される下痢及び胃腸炎	66	0	9.22%	0.00%	33	0	11.11%	0.00%	33	0	7.88%	0.00%
3	02	C16	胃の悪性新生物	40	9	5.59%	22.50%	11	2	3.70%	18.18%	29	7	6.92%	24.14%
4	11	K80	胆石症	58	0	8.10%	0.00%	30	0	10.10%	0.00%	28	0	6.68%	0.00%
4	11	K56	麻痺性イレウス及び腸閉塞、ヘルニアを伴わないもの	40	1	5.59%	2.50%	12	0	4.04%	0.00%	28	1	6.68%	3.57%
4	11	K70	アルコール性肝疾患	29	5	4.05%	17.24%	1	1	0.34%	100.00%	28	4	6.68%	14.29%
7	11	K25	胃潰瘍	38	0	5.31%	0.00%	12	0	4.04%	0.00%	26	0	6.21%	0.00%
8	02	C22	肝及び肝内胆管の悪性新生物	43	9	6.01%	20.93%	18	2	6.06%	11.11%	25	7	5.97%	28.00%
9	11	K26	十二指腸潰瘍	17	0	2.37%	0.00%	0	0	0.00%	#DIV/0!	17	0	4.06%	0.00%
10	11	K57	腸の憩室性疾患	33	0	4.61%	0.00%	17	0	5.72%	0.00%	16	0	3.82%	0.00%
10	11	K92	消化器系のその他の疾患<消化管出血等>	23	2	3.21%	8.70%	7	2	2.36%	28.57%	16	0	3.82%	0.00%
10	01	B18	慢性ウイルス肝炎	21	0	2.93%	0.00%	5	0	1.68%	0.00%	16	0	3.82%	0.00%
13	11	K85	急性膵炎	19	0	2.65%	0.00%	7	0	2.36%	0.00%	12	0	2.86%	0.00%
14	02	C18	結腸の悪性新生物	14	2	1.96%	14.29%	6	2	2.02%	33.33%	8	0	1.91%	0.00%
15	02	C25	膵の悪性新生物	9	3	1.26%	33.33%	3	2	1.01%	66.67%	6	1	1.43%	16.67%
15	11	K76	その他の肝疾患	6	0	0.84%	0.00%	0	0	0.00%	#DIV/0!	6	0	1.43%	0.00%
17	11	K72	肝不全、他に分類されないもの	15	2	2.09%	13.33%	10	1	3.37%	10.00%	5	1	1.19%	20.00%
17	11	K83	胆道のその他の疾患	11	0	1.54%	0.00%	6	0	2.02%	0.00%	5	0	1.19%	0.00%
17	11	K31	胃及び十二指腸のその他の疾患	9	0	1.26%	0.00%	4	0	1.35%	0.00%	5	0	1.19%	0.00%
17	01	A04	その他の細菌性腸管感染症	8	0	1.12%	0.00%	3	0	1.01%	0.00%	5	0	1.19%	0.00%
17	11	K86	その他の膵疾患	6	0	0.84%	0.00%	1	0	0.34%	0.00%	5	0	1.19%	0.00%
			その他	156	19	21.79%	12.18%	93	9	31.31%	9.68%	63	10	15.04%	15.87%
			総数	716	52	100.00%	7.26%	297	21	100.00%	7.07%	419	31	100.00%	7.40%

平成22年小分類統計<消化器内科>

平成22年小分類統計(消化器内科男性):上位20疾患

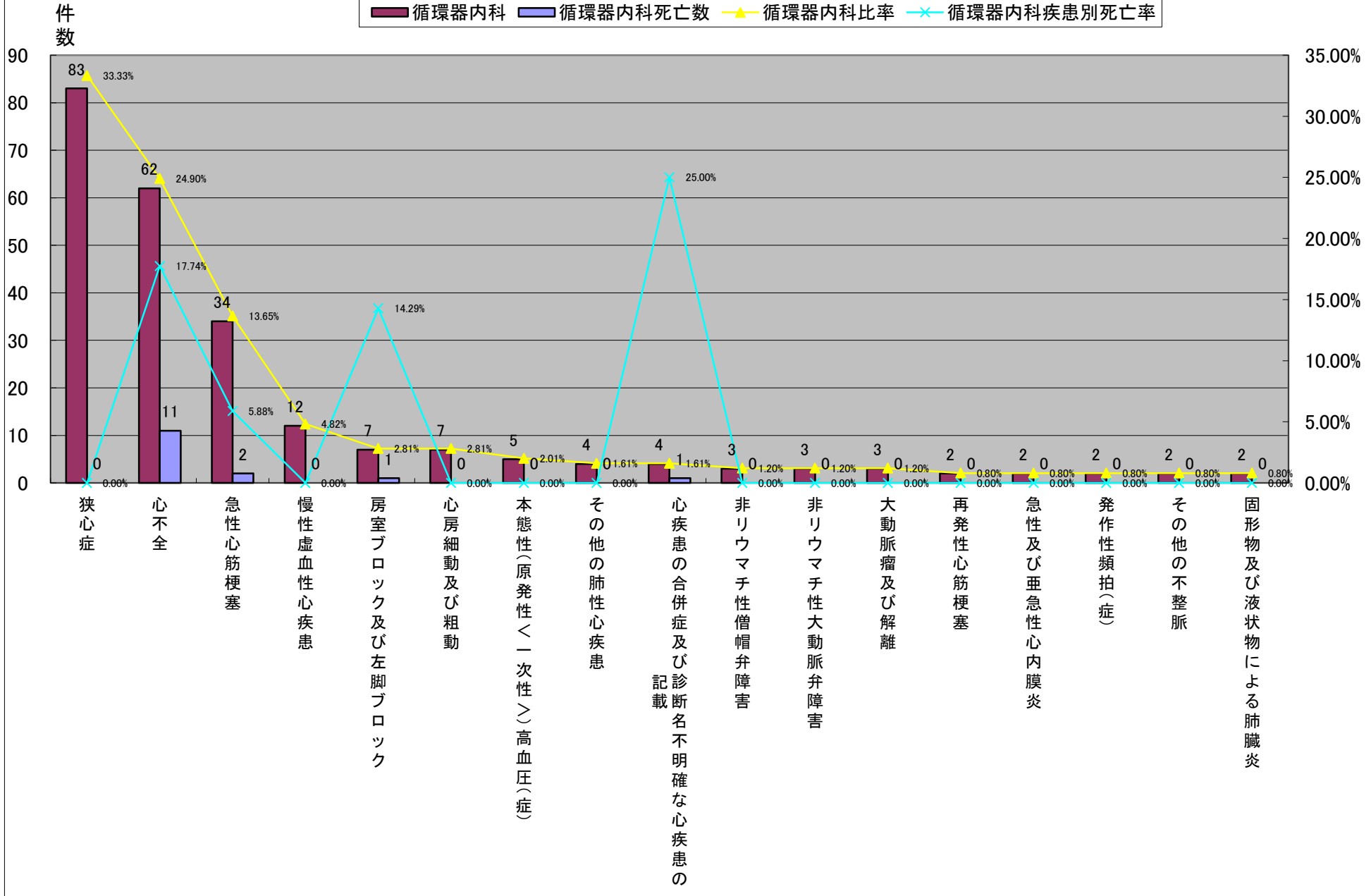


平成22年小分類統計<循環器内科>

	大分類コード	ICD10	小分類名称	循環器内科	循環器内科死亡数	循環器内科比率	循環器内科疾患別死亡率	循環器内科女性	循環器内科女性死亡数	循環器内科女性比率	循環器内科女性疾患別死亡率	循環器内科男性	循環器内科男性死亡数	循環器内科男性比率	循環器内科男性疾患別死亡率
1	09	I20	狭心症	83	0	33.33%	0.00%	34	0	31.48%	0.00%	49	0	34.75%	0.00%
2	09	I50	心不全	62	11	24.90%	17.74%	27	4	25.00%	14.81%	35	7	24.82%	20.00%
3	09	I21	急性心筋梗塞	34	2	13.65%	5.88%	14	1	12.96%	7.14%	20	1	14.18%	5.00%
4	09	I25	慢性虚血性心疾患	12	0	4.82%	0.00%	3	0	2.78%	0.00%	9	0	6.38%	0.00%
5	09	I44	房室ブロック及び左脚ブロック	7	1	2.81%	14.29%	3	0	2.78%	0.00%	4	1	2.84%	25.00%
5	09	I48	心房細動及び粗動	7	0	2.81%	0.00%	2	0	1.85%	0.00%	5	0	3.55%	0.00%
7	09	I10	本態性(原発性<一次性>)高血圧(症)	5	0	2.01%	0.00%	2	0	1.85%	0.00%	3	0	2.13%	0.00%
8	09	I27	その他の肺性心疾患	4	0	1.61%	0.00%	4	0	3.70%	0.00%	0	0	0.00%	#DIV/0!
8	09	I51	心疾患の合併症及び診断名不明確な心疾患の記載	4	1	1.61%	25.00%	4	1	3.70%	25.00%	0	0	0.00%	#DIV/0!
10	09	I34	非リウマチ性僧帽弁障害	3	0	1.20%	0.00%	1	0	0.93%	0.00%	2	0	1.42%	0.00%
10	09	I35	非リウマチ性大動脈弁障害	3	0	1.20%	0.00%	2	0	1.85%	0.00%	1	0	0.71%	0.00%
10	09	I71	大動脈瘤及び解離	3	0	1.20%	0.00%	1	0	0.93%	0.00%	2	0	1.42%	0.00%
13	09	I22	再発性心筋梗塞	2	0	0.80%	0.00%	0	0	0.00%	#DIV/0!	2	0	1.42%	0.00%
13	09	I33	急性及び亜急性心内膜炎	2	0	0.80%	0.00%	1	0	0.93%	0.00%	1	0	0.71%	0.00%
13	09	I47	発作性頻拍(症)	2	0	0.80%	0.00%	1	0	0.93%	0.00%	1	0	0.71%	0.00%
13	09	I49	その他の不整脈	2	0	0.80%	0.00%	1	0	0.93%	0.00%	1	0	0.71%	0.00%
13	10	J69	固形物及び液状物による肺臓炎	2	0	0.80%	0.00%	1	0	0.93%	0.00%	1	0	0.71%	0.00%
			その他	12	1	4.82%	8.33%	7	1	6.48%	14.29%	5	0	3.55%	0.00%
			総数	249	16	100.00%	6.43%	108	7	100.00%	6.48%	141	9	100.00%	6.38%

平成22年小分類統計<循環器内科>

平成22年小分類統計(循環器内科)

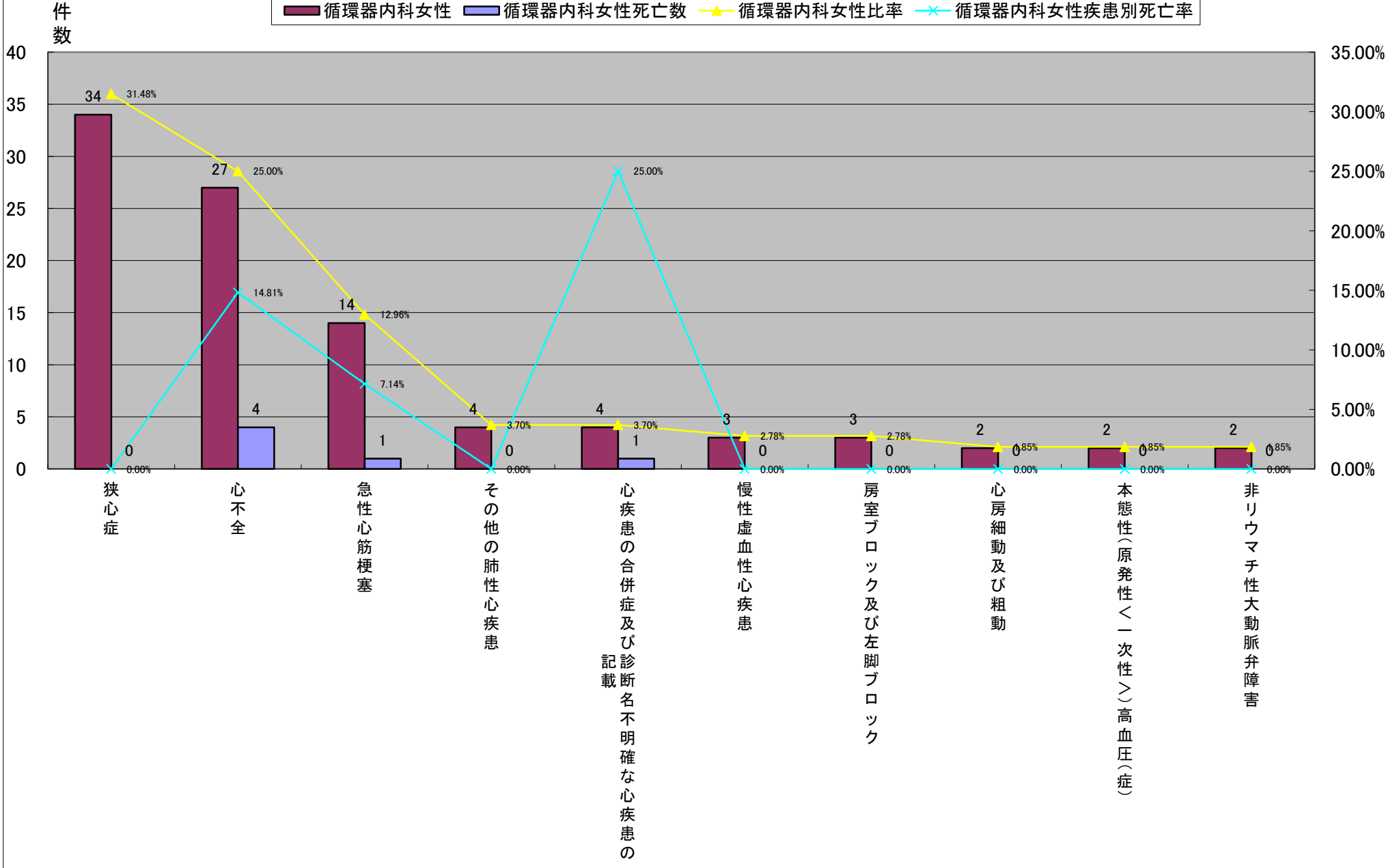


平成22年小分類統計<循環器内科>

	大分類コード	ICD10	小分類名称	循環器内科	循環器内科死亡数	循環器内科比率	循環器内科疾患別死亡率	循環器内科女性	循環器内科女性死亡数	循環器内科女性比率	循環器内科女性疾患別死亡率	循環器内科男性	循環器内科男性死亡数	循環器内科男性比率	循環器内科男性疾患別死亡率
1	09	I20	狭心症	83	0	33.33%	0.00%	34	0	31.48%	0.00%	49	0	34.75%	0.00%
2	09	I50	心不全	62	11	24.90%	17.74%	27	4	25.00%	14.81%	35	7	24.82%	20.00%
3	09	I21	急性心筋梗塞	34	2	13.65%	5.88%	14	1	12.96%	7.14%	20	1	14.18%	5.00%
4	09	I27	その他の肺性心疾患	4	0	1.61%	0.00%	4	0	3.70%	0.00%	0	0	0.00%	#DIV/0!
4	09	I51	心疾患の合併症及び診断名不明確な心疾患の記載	4	1	1.61%	25.00%	4	1	3.70%	25.00%	0	0	0.00%	#DIV/0!
6	09	I25	慢性虚血性心疾患	12	0	4.82%	0.00%	3	0	2.78%	0.00%	9	0	6.38%	0.00%
6	09	I44	房室ブロック及び左脚ブロック	7	1	2.81%	14.29%	3	0	2.78%	0.00%	4	1	2.84%	25.00%
8	09	I48	心房細動及び粗動	7	0	2.81%	0.00%	2	0	1.85%	0.00%	5	0	3.55%	0.00%
8	09	I10	本態性(原発性<一次性>)高血圧(症)	5	0	2.01%	0.00%	2	0	1.85%	0.00%	3	0	2.13%	0.00%
8	09	I35	非リウマチ性大動脈弁障害	3	0	1.20%	0.00%	2	0	1.85%	0.00%	1	0	0.71%	0.00%
			その他	28	1	11.24%	3.57%	13	1	12.04%	7.69%	15	0	10.64%	0.00%
			総数	249	16	100.00%	6.43%	108	7	100.00%	6.48%	141	9	100.00%	6.38%

平成22年小分類統計<循環器内科>

平成22年小分類統計(循環器内科女性)

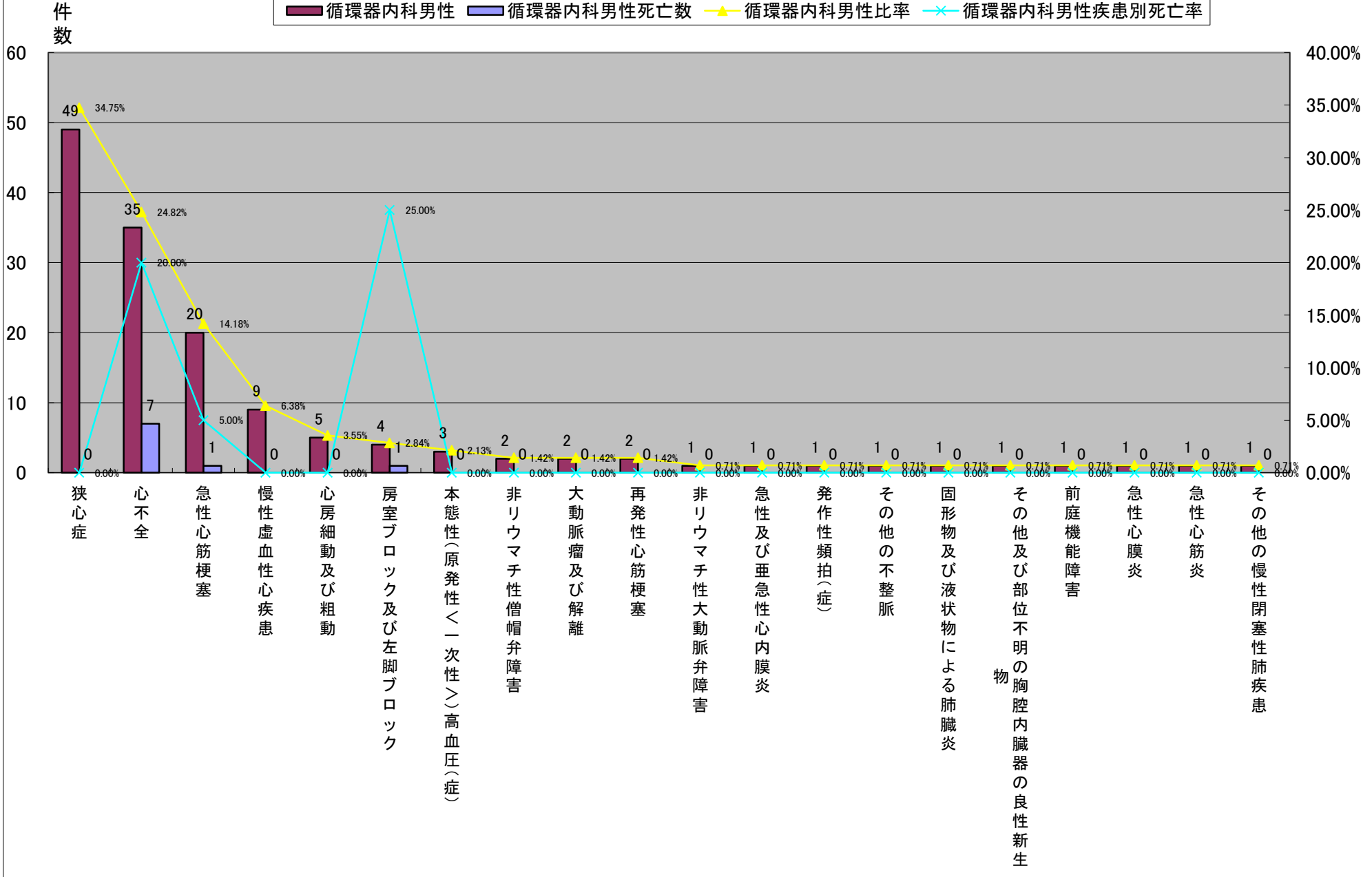


平成22年小分類統計<循環器内科>

	大分類コード	ICD10	小分類名称	循環器内科	循環器内科死亡数	循環器内科比率	循環器内科疾患別死亡率	循環器内科女性	循環器内科女性死亡数	循環器内科女性比率	循環器内科女性疾患別死亡率	循環器内科男性	循環器内科男性死亡数	循環器内科男性比率	循環器内科男性疾患別死亡率
1	09	I20	狭心症	83	0	33.33%	0.00%	34	0	31.48%	0.00%	49	0	34.75%	0.00%
2	09	I50	心不全	62	11	24.90%	17.74%	27	4	25.00%	14.81%	35	7	24.82%	20.00%
3	09	I21	急性心筋梗塞	34	2	13.65%	5.88%	14	1	12.96%	7.14%	20	1	14.18%	5.00%
4	09	I25	慢性虚血性心疾患	12	0	4.82%	0.00%	3	0	2.78%	0.00%	9	0	6.38%	0.00%
5	09	I48	心房細動及び粗動	7	0	2.81%	0.00%	2	0	1.85%	0.00%	5	0	3.55%	0.00%
6	09	I44	房室ブロック及び左脚ブロック	7	1	2.81%	14.29%	3	0	2.78%	0.00%	4	1	2.84%	25.00%
7	09	I10	本態性(原発性<一次性>)高血圧(症)	5	0	2.01%	0.00%	2	0	1.85%	0.00%	3	0	2.13%	0.00%
8	09	I34	非リウマチ性僧帽弁障害	3	0	1.20%	0.00%	1	0	0.93%	0.00%	2	0	1.42%	0.00%
8	09	I71	大動脈瘤及び解離	3	0	1.20%	0.00%	1	0	0.93%	0.00%	2	0	1.42%	0.00%
8	09	I22	再発性心筋梗塞	2	0	0.80%	0.00%	0	0	0.00%	#DIV/0!	2	0	1.42%	0.00%
11	09	I35	非リウマチ性大動脈弁障害	3	0	1.20%	0.00%	2	0	1.85%	0.00%	1	0	0.71%	0.00%
11	09	I33	急性及び亜急性心内膜炎	2	0	0.80%	0.00%	1	0	0.93%	0.00%	1	0	0.71%	0.00%
11	09	I47	発作性頻拍(症)	2	0	0.80%	0.00%	1	0	0.93%	0.00%	1	0	0.71%	0.00%
11	09	I49	その他の不整脈	2	0	0.80%	0.00%	1	0	0.93%	0.00%	1	0	0.71%	0.00%
11	10	J69	固形物及び液状物による肺臓炎	2	0	0.80%	0.00%	1	0	0.93%	0.00%	1	0	0.71%	0.00%
11	02	D15	その他及び部位不明の胸腔内臓器の良性新生物	1	0	0.40%	0.00%	0	0	0.00%	#DIV/0!	1	0	0.71%	0.00%
11	08	H81	前庭機能障害	1	0	0.40%	0.00%	0	0	0.00%	#DIV/0!	1	0	0.71%	0.00%
11	09	I30	急性心膜炎	1	0	0.40%	0.00%	0	0	0.00%	#DIV/0!	1	0	0.71%	0.00%
11	09	I40	急性心筋炎	1	0	0.40%	0.00%	0	0	0.00%	#DIV/0!	1	0	0.71%	0.00%
11	10	J44	その他の慢性閉塞性肺疾患	1	0	0.40%	0.00%	0	0	0.00%	#DIV/0!	1	0	0.71%	0.00%
			その他	1	0	0.40%	0.00%	1	0	0.93%	0.00%	0	0	0.00%	#DIV/0!
			総数	249	16	100.00%	6.43%	108	7	100.00%	6.48%	141	9	100.00%	6.38%

平成22年小分類統計<循環器内科>

平成22年小分類統計(循環器内科男性)

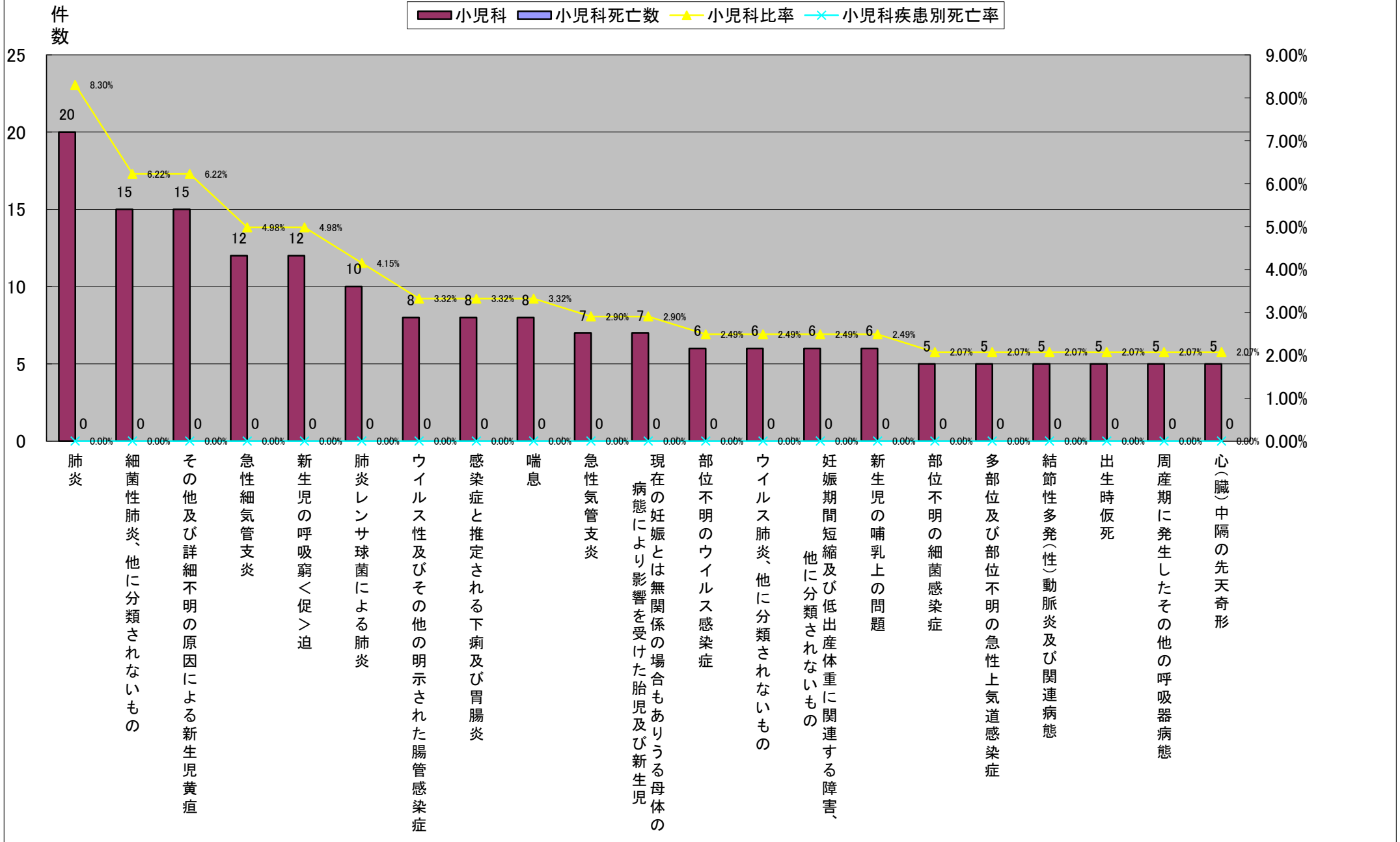


平成22年小分類統計<小児科>

大分類コード	ICD10	小分類名称	小児科	小児科死亡数	小児科比率	小児科疾患別死亡率	小児科女児	小児科女児死亡数	小児科女児比率	小児科女児疾患別死亡率	小児科男児	小児科男児死亡数	小児科男児比率	小児科男児疾患別死亡率
1	10	J18	肺炎	20	0	8.30%	12	0	11.21%	0.00%	8	0	5.97%	0.00%
2	10	J15	細菌性肺炎、他に分類されないもの	15	0	6.22%	8	0	7.48%	0.00%	7	0	5.22%	0.00%
2	16	P59	その他及び詳細不明の原因による新生児黄疸	15	0	6.22%	5	0	4.67%	0.00%	10	0	7.46%	0.00%
4	10	J21	急性細気管支炎	12	0	4.98%	5	0	4.67%	0.00%	7	0	5.22%	0.00%
4	16	P22	新生児の呼吸窮<促>迫	12	0	4.98%	2	0	1.87%	0.00%	10	0	7.46%	0.00%
6	10	J13	肺炎レンサ球菌による肺炎	10	0	4.15%	7	0	6.54%	0.00%	3	0	2.24%	0.00%
7	01	A08	ウイルス性及びその他の明示された腸管感染症	8	0	3.32%	1	0	0.93%	0.00%	7	0	5.22%	0.00%
7	01	A09	感染症と推定される下痢及び胃腸炎	8	0	3.32%	4	0	3.74%	0.00%	4	0	2.99%	0.00%
7	10	J45	喘息	8	0	3.32%	3	0	2.80%	0.00%	5	0	3.73%	0.00%
10	10	J20	急性気管支炎	7	0	2.90%	3	0	2.80%	0.00%	4	0	2.99%	0.00%
10	16	P00	現在の妊娠とは無関係の場合もありうる母体の病態により影響を受けた胎児及び新生児	7	0	2.90%	3	0	2.80%	0.00%	4	0	2.99%	0.00%
12	01	B34	部位不明のウイルス感染症	6	0	2.49%	3	0	2.80%	0.00%	3	0	2.24%	0.00%
12	10	J12	ウイルス肺炎、他に分類されないもの	6	0	2.49%	0	0	0.00%	#DIV/0!	6	0	4.48%	0.00%
12	16	P07	妊娠期間短縮及び低出産体重に関連する障害、他に分類されないもの	6	0	2.49%	5	0	4.67%	0.00%	1	0	0.75%	0.00%
12	16	P92	新生児の哺乳上の問題	6	0	2.49%	2	0	1.87%	0.00%	4	0	2.99%	0.00%
16	01	A49	部位不明の細菌感染症	5	0	2.07%	3	0	2.80%	0.00%	2	0	1.49%	0.00%
16	10	J06	多部位及び部位不明の急性上気道感染症	5	0	2.07%	1	0	0.93%	0.00%	4	0	2.99%	0.00%
16	13	M30	結節性多発(性)動脈炎及び関連病態	5	0	2.07%	3	0	2.80%	0.00%	2	0	1.49%	0.00%
16	16	P21	出生時仮死	5	0	2.07%	1	0	0.93%	0.00%	4	0	2.99%	0.00%
16	16	P28	周産期に発生したその他の呼吸器病態	5	0	2.07%	1	0	0.93%	0.00%	4	0	2.99%	0.00%
16	17	Q21	心(臓)中隔の先天奇形	5	0	2.07%	2	0	1.87%	0.00%	3	0	2.24%	0.00%
			その他	65	0	26.97%	33	0	30.84%	0.00%	32	0	23.88%	0.00%
			総数	241	0	100.00%	107	0	100.00%	0.00%	134	0	100.00%	0.00%

平成22年小分類統計<小児科>

平成22年小分類統計(小児科): 上位20疾患

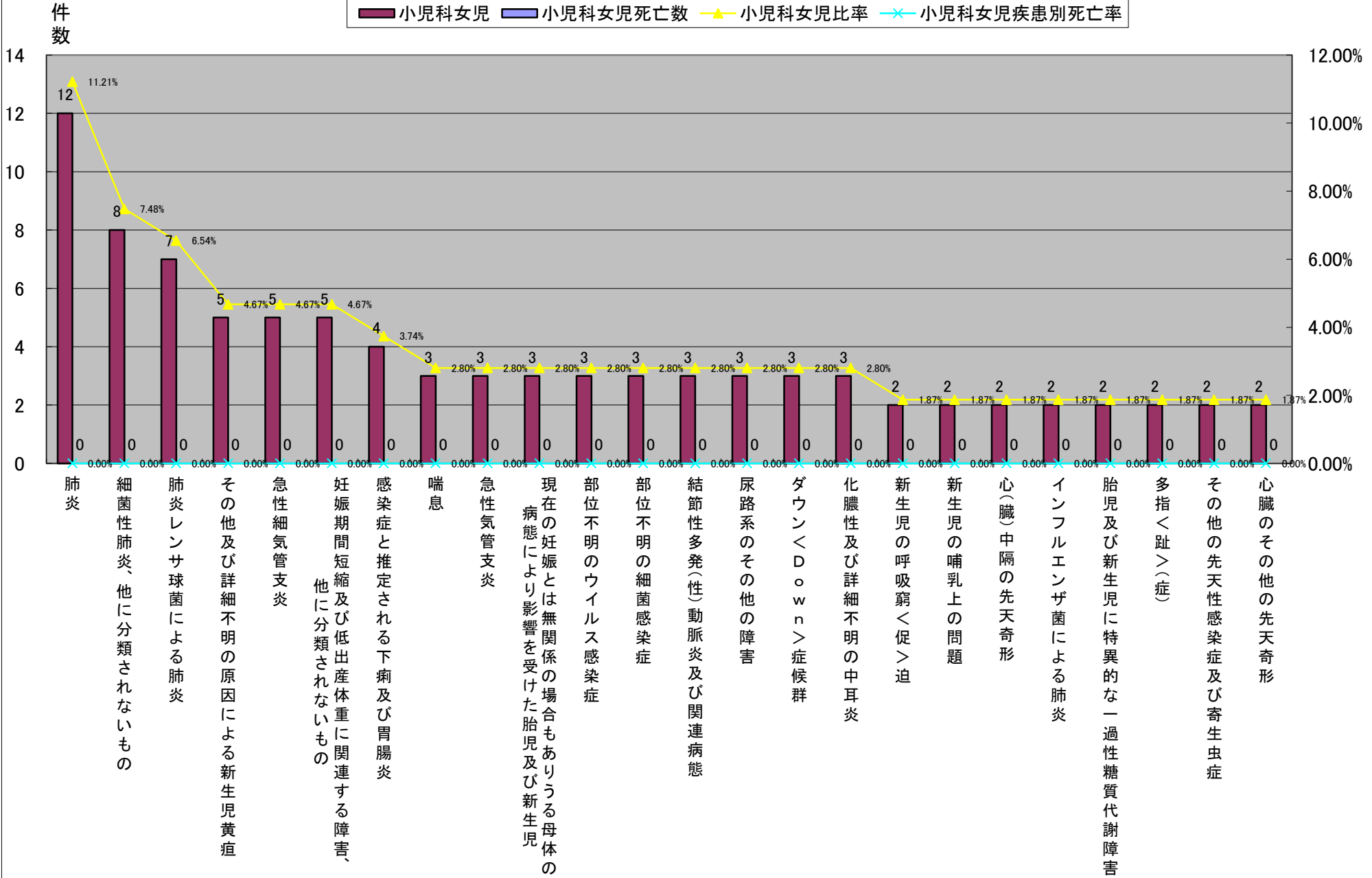


平成22年小分類統計<小児科>

大分類コード	ICD10	小分類名称	小児科	小児科死亡数	小児科比率	小児科疾患別死亡率	小児科女児	小児科女児死亡数	小児科女児比率	小児科女児疾患別死亡率	小児科男児	小児科男児死亡数	小児科男児比率	小児科男児疾患別死亡率
1	10	J18	肺炎	20	0	8.30%	12	0	11.21%	0.00%	8	0	5.97%	0.00%
2	10	J15	細菌性肺炎、他に分類されないもの	15	0	6.22%	8	0	7.48%	0.00%	7	0	5.22%	0.00%
3	10	J13	肺炎レンサ球菌による肺炎	10	0	4.15%	7	0	6.54%	0.00%	3	0	2.24%	0.00%
4	16	P59	その他及び詳細不明の原因による新生児黄疸	15	0	6.22%	5	0	4.67%	0.00%	10	0	7.46%	0.00%
4	10	J21	急性細気管支炎	12	0	4.98%	5	0	4.67%	0.00%	7	0	5.22%	0.00%
4	16	P07	妊娠期間短縮及び低出産体重に関連する障害、他に分類されないもの	6	0	2.49%	5	0	4.67%	0.00%	1	0	0.75%	0.00%
7	01	A09	感染症と推定される下痢及び胃腸炎	8	0	3.32%	4	0	3.74%	0.00%	4	0	2.99%	0.00%
8	10	J45	喘息	8	0	3.32%	3	0	2.80%	0.00%	5	0	3.73%	0.00%
8	10	J20	急性気管支炎	7	0	2.90%	3	0	2.80%	0.00%	4	0	2.99%	0.00%
8	16	P00	現在の妊娠とは無関係の場合もありうる母体の病態により影響を受けた胎児及び新生児	7	0	2.90%	3	0	2.80%	0.00%	4	0	2.99%	0.00%
8	01	B34	部位不明のウイルス感染症	6	0	2.49%	3	0	2.80%	0.00%	3	0	2.24%	0.00%
8	01	A49	部位不明の細菌感染症	5	0	2.07%	3	0	2.80%	0.00%	2	0	1.49%	0.00%
8	13	M30	結節性多発(性)動脈炎及び関連病態	5	0	2.07%	3	0	2.80%	0.00%	2	0	1.49%	0.00%
8	14	N39	尿路系のその他の障害	4	0	1.66%	3	0	2.80%	0.00%	1	0	0.75%	0.00%
8	17	Q90	ダウン<Down>症候群	4	0	1.66%	3	0	2.80%	0.00%	1	0	0.75%	0.00%
8	08	H66	化膿性及び詳細不明の中耳炎	3	0	1.24%	3	0	2.80%	0.00%	0	0	0.00%	#DIV/0!
17	16	P22	新生児の呼吸窮<促>迫	12	0	4.98%	2	0	1.87%	0.00%	10	0	7.46%	0.00%
17	16	P92	新生児の哺乳上の問題	6	0	2.49%	2	0	1.87%	0.00%	4	0	2.99%	0.00%
17	17	Q21	心(臓)中隔の先天奇形	5	0	2.07%	2	0	1.87%	0.00%	3	0	2.24%	0.00%
17	10	J14	インフルエンザ菌による肺炎	4	0	1.66%	2	0	1.87%	0.00%	2	0	1.49%	0.00%
17	16	P70	胎児及び新生児に特異的な一過性糖質代謝障害	4	0	1.66%	2	0	1.87%	0.00%	2	0	1.49%	0.00%
17	17	Q69	多指<趾>(症)	3	0	1.24%	2	0	1.87%	0.00%	1	0	0.75%	0.00%
17	16	P37	その他の先天性感染症及び寄生虫症	2	0	0.83%	2	0	1.87%	0.00%	0	0	0.00%	#DIV/0!
17	17	Q24	心臓のその他の先天奇形	2	0	0.83%	2	0	1.87%	0.00%	0	0	0.00%	#DIV/0!
			その他	68	0	28.22%	18	0	16.82%	0.00%	50	0	37.31%	0.00%
			総数	241	0	100.00%	107	0	100.00%	0.00%	134	0	100.00%	0.00%

平成22年小分類統計<小児科>

平成22年小分類統計(小児科女児):上位20疾患

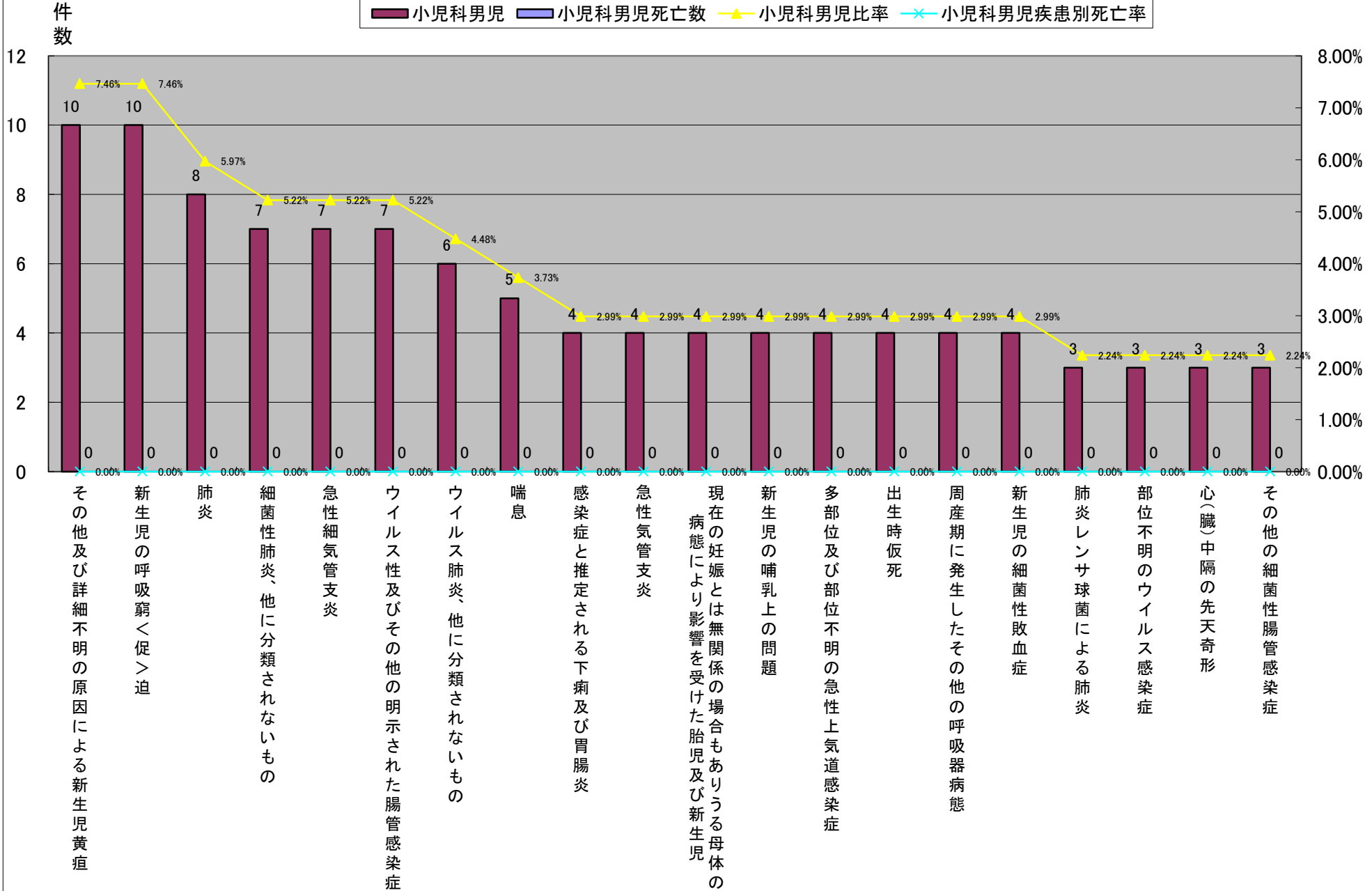


平成22年小分類統計<小児科>

	大分類コード	ICD10	小分類名称	小児科	小児科死亡数	小児科比率	小児科疾患別死亡率	小児科女児	小児科女児死亡数	小児科女児比率	小児科女児疾患別死亡率	小児科男児	小児科男児死亡数	小児科男児比率	小児科男児疾患別死亡率
1	16	P59	その他及び詳細不明の原因による新生児黄疸	15	0	6.22%	0.00%	5	0	4.67%	0.00%	10	0	7.46%	0.00%
1	16	P22	新生児の呼吸窮<促>迫	12	0	4.98%	0.00%	2	0	1.87%	0.00%	10	0	7.46%	0.00%
3	10	J18	肺炎	20	0	8.30%	0.00%	12	0	11.21%	0.00%	8	0	5.97%	0.00%
4	10	J15	細菌性肺炎、他に分類されないもの	15	0	6.22%	0.00%	8	0	7.48%	0.00%	7	0	5.22%	0.00%
4	10	J21	急性細気管支炎	12	0	4.98%	0.00%	5	0	4.67%	0.00%	7	0	5.22%	0.00%
4	01	A08	ウイルス性及びその他の明示された腸管感染症	8	0	3.32%	0.00%	1	0	0.93%	0.00%	7	0	5.22%	0.00%
7	10	J12	ウイルス肺炎、他に分類されないもの	6	0	2.49%	0.00%	0	0	0.00%	#DIV/0!	6	0	4.48%	0.00%
8	10	J45	喘息	8	0	3.32%	0.00%	3	0	2.80%	0.00%	5	0	3.73%	0.00%
9	01	A09	感染症と推定される下痢及び胃腸炎	8	0	3.32%	0.00%	4	0	3.74%	0.00%	4	0	2.99%	0.00%
9	10	J20	急性気管支炎	7	0	2.90%	0.00%	3	0	2.80%	0.00%	4	0	2.99%	0.00%
9	16	P00	現在の妊娠とは無関係の場合もありうる母体の病態により影響を受けた胎児及び新生児	7	0	2.90%	0.00%	3	0	2.80%	0.00%	4	0	2.99%	0.00%
9	16	P92	新生児の哺乳上の問題	6	0	2.49%	0.00%	2	0	1.87%	0.00%	4	0	2.99%	0.00%
9	10	J06	多部位及び部位不明の急性上気道感染症	5	0	2.07%	0.00%	1	0	0.93%	0.00%	4	0	2.99%	0.00%
9	16	P21	出生時仮死	5	0	2.07%	0.00%	1	0	0.93%	0.00%	4	0	2.99%	0.00%
9	16	P28	周産期に発生したその他の呼吸器病態	5	0	2.07%	0.00%	1	0	0.93%	0.00%	4	0	2.99%	0.00%
9	16	P36	新生児の細菌性敗血症	4	0	1.66%	0.00%	0	0	0.00%	#DIV/0!	4	0	2.99%	0.00%
17	10	J13	肺炎レンサ球菌による肺炎	10	0	4.15%	0.00%	7	0	6.54%	0.00%	3	0	2.24%	0.00%
17	01	B34	部位不明のウイルス感染症	6	0	2.49%	0.00%	3	0	2.80%	0.00%	3	0	2.24%	0.00%
17	17	Q21	心(臓)中隔の先天奇形	5	0	2.07%	0.00%	2	0	1.87%	0.00%	3	0	2.24%	0.00%
17	01	A04	その他の細菌性腸管感染症	4	0	1.66%	0.00%	1	0	0.93%	0.00%	3	0	2.24%	0.00%
			その他	73	0	30.29%	0.00%	43	0	40.19%	0.00%	30	0	22.39%	0.00%
			総数	241	0	100.00%	0.00%	107	0	100.00%	0.00%	134	0	100.00%	0.00%

平成22年小分類統計<小児科>

平成22年小分類統計(小児科男児): 上位20疾患

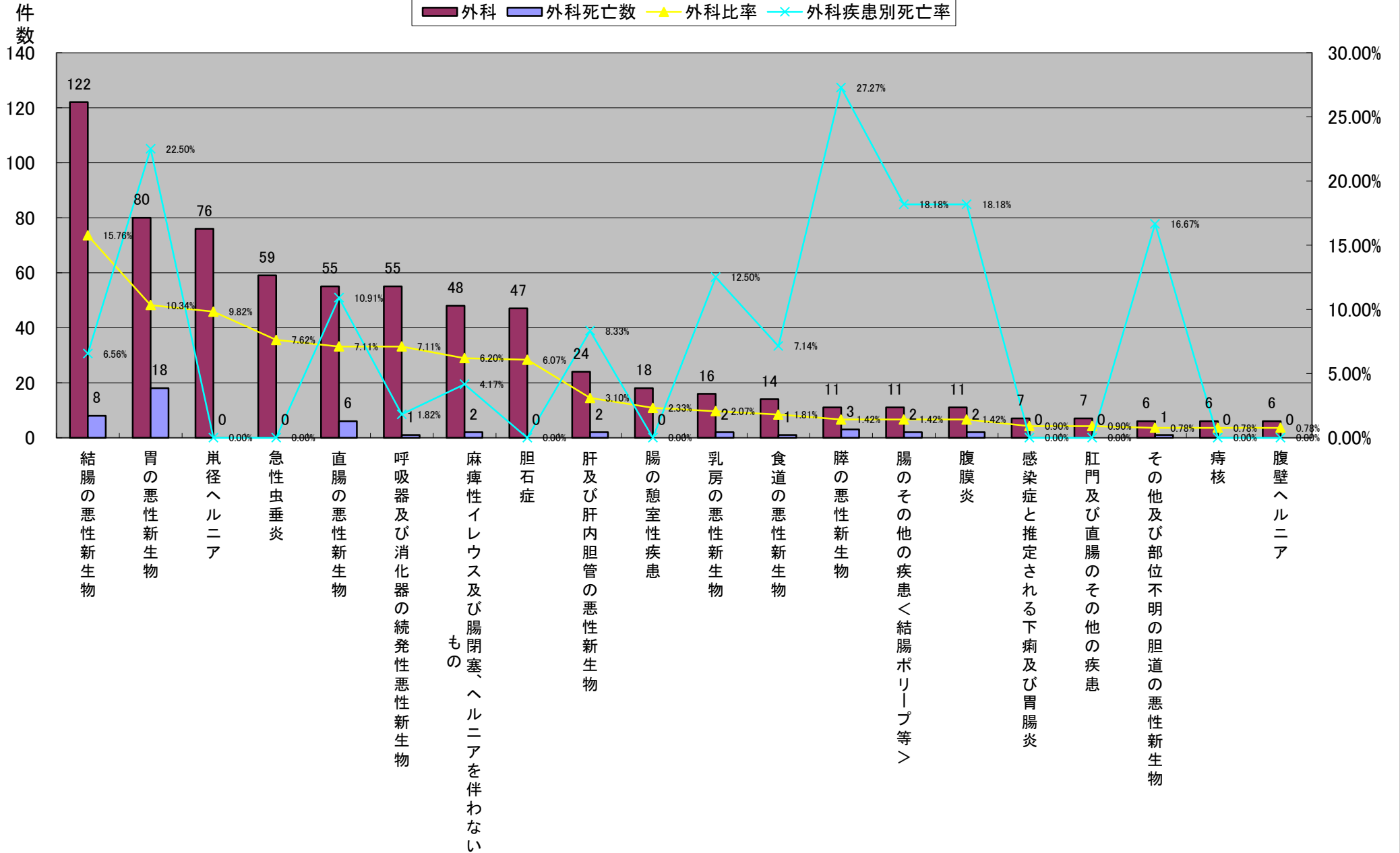


平成22年小分類統計<外科>

	大分類コード	ICD10	小分類名称	外科	外科死亡数	外科比率	外科疾患別死亡率	外科女性	外科女性死亡数	外科女性比率	外科女性疾患別死亡率	外科男性	外科男性死亡数	外科男性比率	外科男性疾患別死亡率
1	02	C18	結腸の悪性新生物	122	8	15.76%	6.56%	40	5	15.81%	12.50%	82	3	15.74%	3.66%
2	02	C16	胃の悪性新生物	80	18	10.34%	22.50%	22	5	8.70%	22.73%	58	13	11.13%	22.41%
3	11	K40	単径ヘルニア	76	0	9.82%	0.00%	9	0	3.56%	0.00%	67	0	12.86%	0.00%
4	11	K35	急性虫垂炎	59	0	7.62%	0.00%	23	0	9.09%	0.00%	36	0	6.91%	0.00%
5	02	C20	直腸の悪性新生物	55	6	7.11%	10.91%	14	3	5.53%	21.43%	41	3	7.87%	7.32%
5	02	C78	呼吸器及び消化器の続発性悪性新生物	55	1	7.11%	1.82%	8	0	3.16%	0.00%	47	1	9.02%	2.13%
7	11	K56	麻痺性イレウス及び腸閉塞、ヘルニアを伴わないもの	48	2	6.20%	4.17%	12	0	4.74%	0.00%	36	2	6.91%	5.56%
8	11	K80	胆石症	47	0	6.07%	0.00%	23	0	9.09%	0.00%	24	0	4.61%	0.00%
9	02	C22	肝及び肝内胆管の悪性新生物	24	2	3.10%	8.33%	1	1	0.40%	100.00%	23	1	4.41%	4.35%
10	11	K57	腸の憩室性疾患	18	0	2.33%	0.00%	2	0	0.79%	0.00%	16	0	3.07%	0.00%
11	02	C50	乳房の悪性新生物	16	2	2.07%	12.50%	14	1	5.53%	7.14%	2	1	0.38%	50.00%
12	02	C15	食道の悪性新生物	14	1	1.81%	7.14%	3	0	1.19%	0.00%	11	1	2.11%	9.09%
13	02	C25	膵の悪性新生物	11	3	1.42%	27.27%	4	1	1.58%	25.00%	7	2	1.34%	28.57%
13	11	K63	腸のその他の疾患<結腸ポリープ等>	11	2	1.42%	18.18%	7	1	2.77%	14.29%	4	1	0.77%	25.00%
13	11	K65	腹膜炎	11	2	1.42%	18.18%	7	2	2.77%	28.57%	4	0	0.77%	0.00%
16	01	A09	感染症と推定される下痢及び胃腸炎	7	0	0.90%	0.00%	3	0	1.19%	0.00%	4	0	0.77%	0.00%
16	11	K62	肛門及び直腸のその他の疾患	7	0	0.90%	0.00%	3	0	1.19%	0.00%	4	0	0.77%	0.00%
18	02	C24	その他及び部位不明の胆道の悪性新生物	6	1	0.78%	16.67%	2	0	0.79%	0.00%	4	1	0.77%	25.00%
18	09	I84	痔核	6	0	0.78%	0.00%	1	0	0.40%	0.00%	5	0	0.96%	0.00%
18	11	K43	腹壁ヘルニア	6	0	0.78%	0.00%	6	0	2.37%	0.00%	0	0	0.00%	#DIV/0!
			その他	95	7	12.27%	7.37%	49	4	19.37%	8.16%	46	3	8.83%	6.52%
			総数	774	55	100.00%	7.11%	253	23	100.00%	9.09%	521	32	100.00%	6.14%

平成22年小分類統計<外科>

平成22年小分類統計(外科):上位20疾患

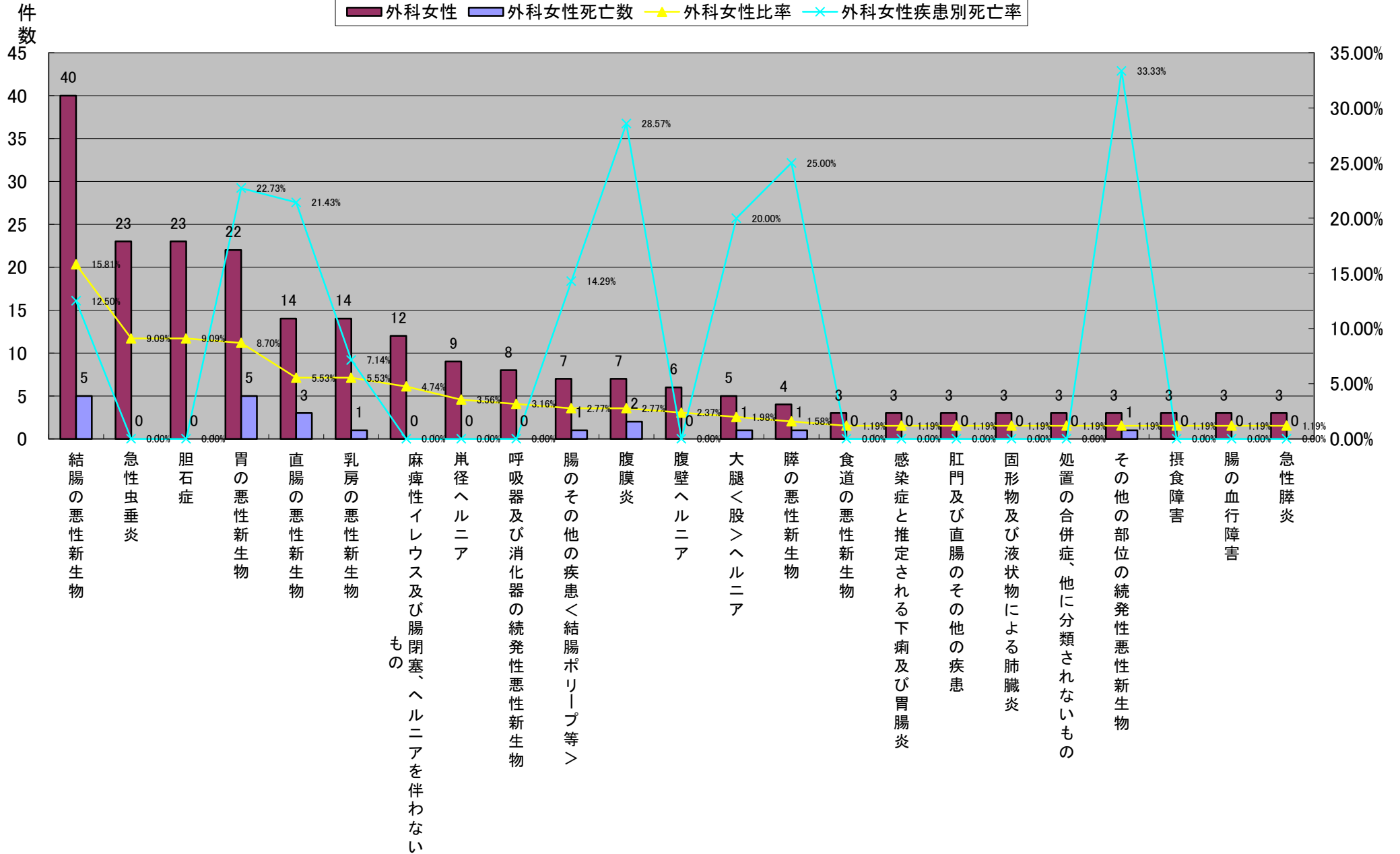


平成22年小分類統計<外科>

	大分類コード	ICD10	小分類名称	外科	外科死亡数	外科比率	外科疾患別死亡率	外科女性	外科女性死亡数	外科女性比率	外科女性疾患別死亡率	外科男性	外科男性死亡数	外科男性比率	外科男性疾患別死亡率
1	02	C18	結腸の悪性新生物	122	8	15.76%	6.56%	40	5	15.81%	12.50%	82	3	15.74%	3.66%
2	11	K35	急性虫垂炎	59	0	7.62%	0.00%	23	0	9.09%	0.00%	36	0	6.91%	0.00%
2	11	K80	胆石症	47	0	6.07%	0.00%	23	0	9.09%	0.00%	24	0	4.61%	0.00%
4	02	C16	胃の悪性新生物	80	18	10.34%	22.50%	22	5	8.70%	22.73%	58	13	11.13%	22.41%
5	02	C20	直腸の悪性新生物	55	6	7.11%	10.91%	14	3	5.53%	21.43%	41	3	7.87%	7.32%
5	02	C50	乳房の悪性新生物	16	2	2.07%	12.50%	14	1	5.53%	7.14%	2	1	0.38%	50.00%
7	11	K56	麻痺性イレウス及び腸閉塞、ヘルニアを伴わないもの	48	2	6.20%	4.17%	12	0	4.74%	0.00%	36	2	6.91%	5.56%
8	11	K40	単径ヘルニア	76	0	9.82%	0.00%	9	0	3.56%	0.00%	67	0	12.86%	0.00%
9	02	C78	呼吸器及び消化器の続発性悪性新生物	55	1	7.11%	1.82%	8	0	3.16%	0.00%	47	1	9.02%	2.13%
10	11	K63	腸のその他の疾患<結腸ポリープ等>	11	2	1.42%	18.18%	7	1	2.77%	14.29%	4	1	0.77%	25.00%
10	11	K65	腹膜炎	11	2	1.42%	18.18%	7	2	2.77%	28.57%	4	0	0.77%	0.00%
12	11	K43	腹壁ヘルニア	6	0	0.78%	0.00%	6	0	2.37%	0.00%	0	0	0.00%	#DIV/0!
13	11	K41	大腿<股>ヘルニア	5	1	0.65%	20.00%	5	1	1.98%	20.00%	0	0	0.00%	#DIV/0!
14	02	C25	膵の悪性新生物	11	3	1.42%	27.27%	4	1	1.58%	25.00%	7	2	1.34%	28.57%
15	02	C15	食道の悪性新生物	14	1	1.81%	7.14%	3	0	1.19%	0.00%	11	1	2.11%	9.09%
15	01	A09	感染症と推定される下痢及び胃腸炎	7	0	0.90%	0.00%	3	0	1.19%	0.00%	4	0	0.77%	0.00%
15	11	K62	肛門及び直腸のその他の疾患	7	0	0.90%	0.00%	3	0	1.19%	0.00%	4	0	0.77%	0.00%
15	10	J69	固形物及び液状物による肺臓炎	4	0	0.52%	0.00%	3	0	1.19%	0.00%	1	0	0.19%	0.00%
15	19	T81	処置の合併症、他に分類されないもの	4	0	0.52%	0.00%	3	0	1.19%	0.00%	1	0	0.19%	0.00%
15	02	C79	その他の部位の続発性悪性新生物	3	1	0.39%	33.33%	3	1	1.19%	33.33%	0	0	0.00%	#DIV/0!
15	05	F50	摂食障害	3	0	0.39%	0.00%	3	0	1.19%	0.00%	0	0	0.00%	#DIV/0!
15	11	K55	腸の血行障害	3	0	0.39%	0.00%	3	0	1.19%	0.00%	0	0	0.00%	#DIV/0!
15	11	K85	急性膵炎	3	0	0.39%	0.00%	3	0	1.19%	0.00%	0	0	0.00%	#DIV/0!
			その他	124	8	16.02%	6.45%	32	3	12.65%	9.38%	92	5	17.66%	5.43%
			総数	774	55	100.00%	7.11%	253	23	100.00%	9.09%	521	32	100.00%	6.14%

平成22年小分類統計<外科>

平成22年小分類統計(外科女児):上位20疾患

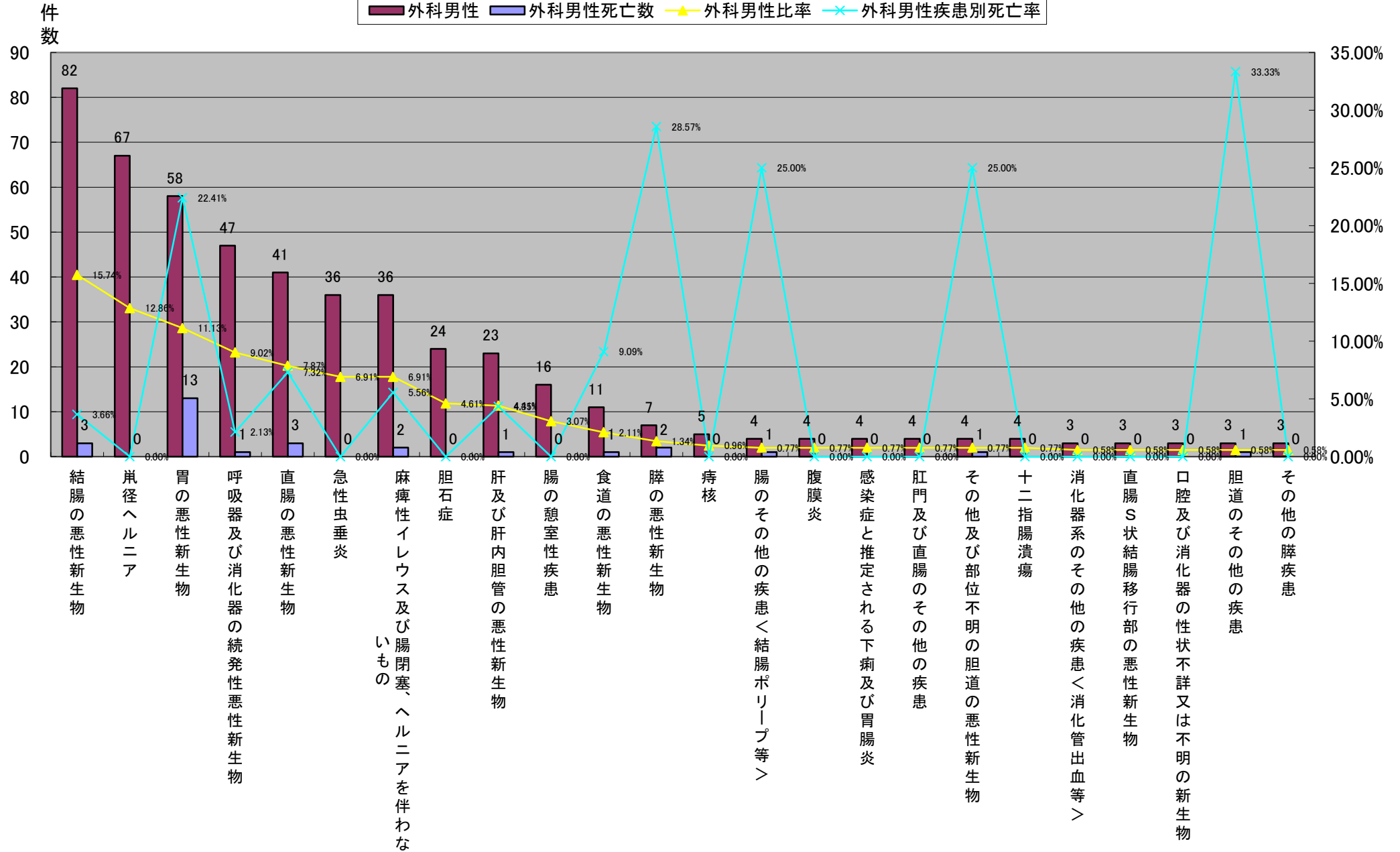


平成22年小分類統計<外科>

	大分類コード	ICD10	小分類名称	外科	外科死亡数	外科比率	外科疾患別死亡率	外科女性	外科女性死亡数	外科女性比率	外科女性疾患別死亡率	外科男性	外科男性死亡数	外科男性比率	外科男性疾患別死亡率
1	02	C18	結腸の悪性新生物	122	8	15.76%	6.56%	40	5	15.81%	12.50%	82	3	15.74%	3.66%
2	11	K40	単径ヘルニア	76	0	9.82%	0.00%	9	0	3.56%	0.00%	67	0	12.86%	0.00%
3	02	C16	胃の悪性新生物	80	18	10.34%	22.50%	22	5	8.70%	22.73%	58	13	11.13%	22.41%
4	02	C78	呼吸器及び消化器の続発性悪性新生物	55	1	7.11%	1.82%	8	0	3.16%	0.00%	47	1	9.02%	2.13%
5	02	C20	直腸の悪性新生物	55	6	7.11%	10.91%	14	3	5.53%	21.43%	41	3	7.87%	7.32%
6	11	K35	急性虫垂炎	59	0	7.62%	0.00%	23	0	9.09%	0.00%	36	0	6.91%	0.00%
6	11	K56	麻痺性イレウス及び腸閉塞、ヘルニアを伴わないもの	48	2	6.20%	4.17%	12	0	4.74%	0.00%	36	2	6.91%	5.56%
8	11	K80	胆石症	47	0	6.07%	0.00%	23	0	9.09%	0.00%	24	0	4.61%	0.00%
9	02	C22	肝及び肝内胆管の悪性新生物	24	2	3.10%	8.33%	1	1	0.40%	100.00%	23	1	4.41%	4.35%
10	11	K57	腸の憩室性疾患	18	0	2.33%	0.00%	2	0	0.79%	0.00%	16	0	3.07%	0.00%
11	02	C15	食道の悪性新生物	14	1	1.81%	7.14%	3	0	1.19%	0.00%	11	1	2.11%	9.09%
12	02	C25	膵の悪性新生物	11	3	1.42%	27.27%	4	1	1.58%	25.00%	7	2	1.34%	28.57%
13	09	I84	痔核	6	0	0.78%	0.00%	1	0	0.40%	0.00%	5	0	0.96%	0.00%
14	11	K63	腸のその他の疾患<結腸ポリープ等>	11	2	1.42%	18.18%	7	1	2.77%	14.29%	4	1	0.77%	25.00%
14	11	K65	腹膜炎	11	2	1.42%	18.18%	7	2	2.77%	28.57%	4	0	0.77%	0.00%
14	01	A09	感染症と推定される下痢及び胃腸炎	7	0	0.90%	0.00%	3	0	1.19%	0.00%	4	0	0.77%	0.00%
14	11	K62	肛門及び直腸のその他の疾患	7	0	0.90%	0.00%	3	0	1.19%	0.00%	4	0	0.77%	0.00%
14	02	C24	その他及び部位不明の胆道の悪性新生物	6	1	0.78%	16.67%	2	0	0.79%	0.00%	4	1	0.77%	25.00%
14	11	K26	十二指腸潰瘍	5	0	0.65%	0.00%	1	0	0.40%	0.00%	4	0	0.77%	0.00%
20	11	K92	消化器系のその他の疾患<消化管出血等>	5	0	0.65%	0.00%	2	0	0.79%	0.00%	3	0	0.58%	0.00%
20	02	C19	直腸S状結腸移行部の悪性新生物	4	0	0.52%	0.00%	1	0	0.40%	0.00%	3	0	0.58%	0.00%
20	02	D37	口腔及び消化器の性状不詳又は不明の新生物	3	0	0.39%	0.00%	0	0	0.00%	#DIV/0!	3	0	0.58%	0.00%
20	11	K83	胆道のその他の疾患	3	1	0.39%	33.33%	0	0	0.00%	#DIV/0!	3	1	0.58%	33.33%
20	11	K86	その他の膵疾患	3	0	0.39%	0.00%	0	0	0.00%	#DIV/0!	3	0	0.58%	0.00%
			その他	94	8	12.14%	8.51%	65	5	25.69%	7.69%	29	3	5.57%	10.34%
			総数	774	55	100.00%	7.11%	253	23	100.00%	9.09%	521	32	100.00%	6.14%

平成22年小分類統計<外科>

平成22年小分類統計(外科男児):上位20疾患

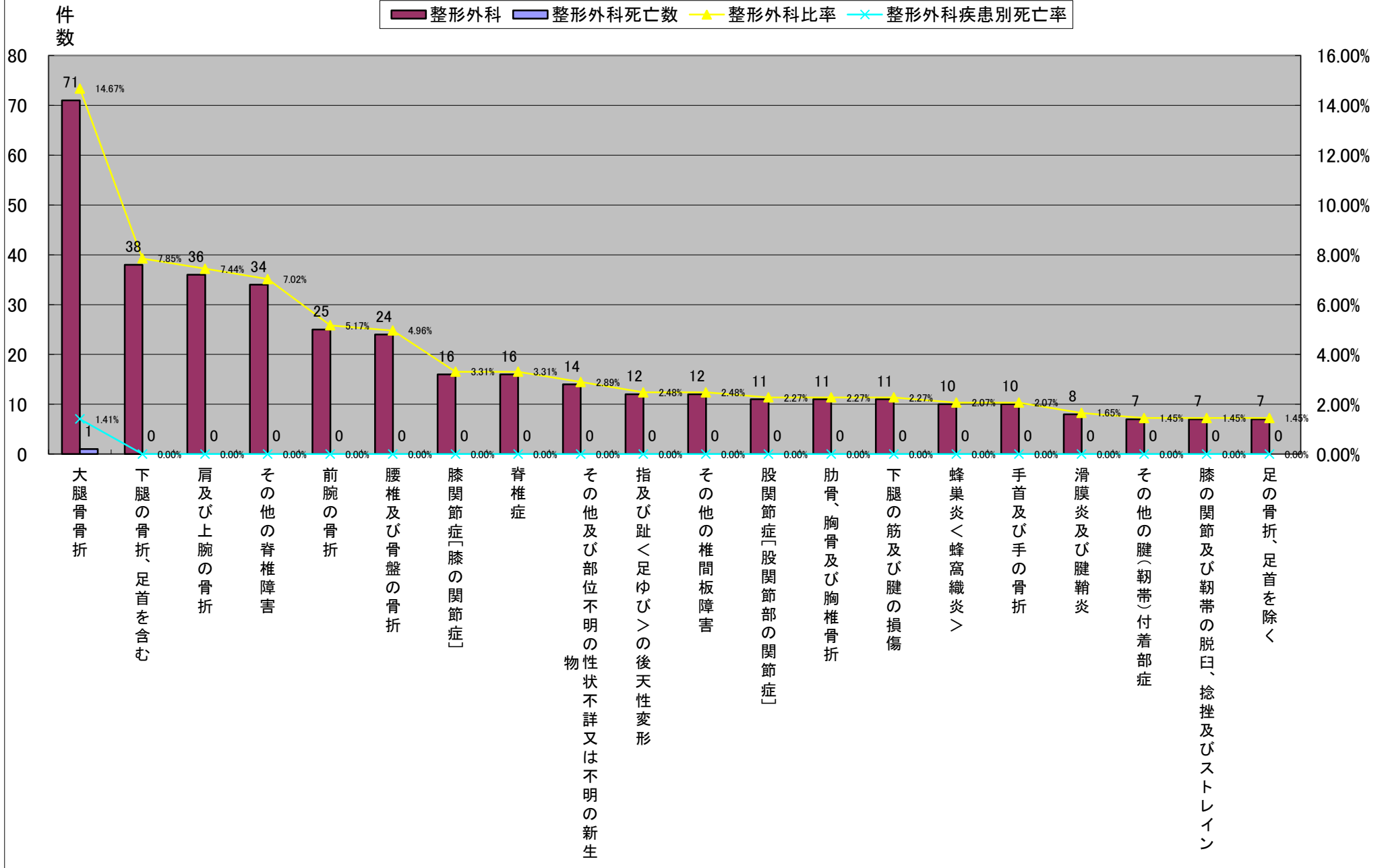


平成22年小分類統計<整形外科>

	大分類コード	ICD10	小分類名称	整形外科	整形外科死亡数	整形外科比率	整形外科疾患別死亡率	整形外科女性	整形外科女性死亡数	整形外科女性比率	整形外科女性疾患別死亡率	整形外科男性	整形外科男性死亡数	整形外科男性比率	整形外科男性疾患別死亡率
1	19	S72	大腿骨骨折	71	1	14.67%	1.41%	55	1	21.32%	1.82%	16	0	7.08%	0.00%
2	19	S82	下腿の骨折、足首を含む	38	0	7.85%	0.00%	18	0	6.98%	0.00%	20	0	8.85%	0.00%
3	19	S42	肩及び上腕の骨折	36	0	7.44%	0.00%	15	0	5.81%	0.00%	21	0	9.29%	0.00%
4	13	M48	その他の脊椎障害	34	0	7.02%	0.00%	13	0	5.04%	0.00%	21	0	9.29%	0.00%
5	19	S52	前腕の骨折	25	0	5.17%	0.00%	16	0	6.20%	0.00%	9	0	3.98%	0.00%
6	19	S32	腰椎及び骨盤の骨折	24	0	4.96%	0.00%	20	0	7.75%	0.00%	4	0	1.77%	0.00%
7	13	M17	膝関節症[膝の関節症]	16	0	3.31%	0.00%	12	0	4.65%	0.00%	4	0	1.77%	0.00%
7	13	M47	脊椎症	16	0	3.31%	0.00%	7	0	2.71%	0.00%	9	0	3.98%	0.00%
9	02	D48	その他及び部位不明の性状不詳又は不明の新生物	14	0	2.89%	0.00%	4	0	1.55%	0.00%	10	0	4.42%	0.00%
10	13	M20	指及び趾<足ゆび>の後天性変形	12	0	2.48%	0.00%	8	0	3.10%	0.00%	4	0	1.77%	0.00%
10	13	M51	その他の椎間板障害	12	0	2.48%	0.00%	7	0	2.71%	0.00%	5	0	2.21%	0.00%
12	13	M16	股関節症[股関節部の関節症]	11	0	2.27%	0.00%	9	0	3.49%	0.00%	2	0	0.88%	0.00%
12	19	S22	肋骨、胸骨及び胸椎骨折	11	0	2.27%	0.00%	8	0	3.10%	0.00%	3	0	1.33%	0.00%
12	19	S86	下腿の筋及び腱の損傷	11	0	2.27%	0.00%	1	0	0.39%	0.00%	10	0	4.42%	0.00%
15	12	L03	蜂巣炎<蜂窩織炎>	10	0	2.07%	0.00%	3	0	1.16%	0.00%	7	0	3.10%	0.00%
15	19	S62	手首及び手の骨折	10	0	2.07%	0.00%	1	0	0.39%	0.00%	9	0	3.98%	0.00%
17	13	M65	滑膜炎及び腱鞘炎	8	0	1.65%	0.00%	6	0	2.33%	0.00%	2	0	0.88%	0.00%
18	13	M77	その他の腱(靭帯)付着部症	7	0	1.45%	0.00%	6	0	2.33%	0.00%	1	0	0.44%	0.00%
18	19	S83	膝の関節及び靭帯の脱臼、捻挫及びストレイン	7	0	1.45%	0.00%	4	0	1.55%	0.00%	3	0	1.33%	0.00%
18	19	S92	足の骨折、足首を除く	7	0	1.45%	0.00%	1	0	0.39%	0.00%	6	0	2.65%	0.00%
			その他	104	2	21.49%	1.92%	44	1	17.05%	2.27%	60	1	26.55%	1.67%
			総数	484	3	100.00%	0.62%	258	2	100.00%	0.78%	226	1	100.00%	0.44%

平成22年小分類統計<整形外科>

平成22年小分類統計(整形外科):上位20疾患

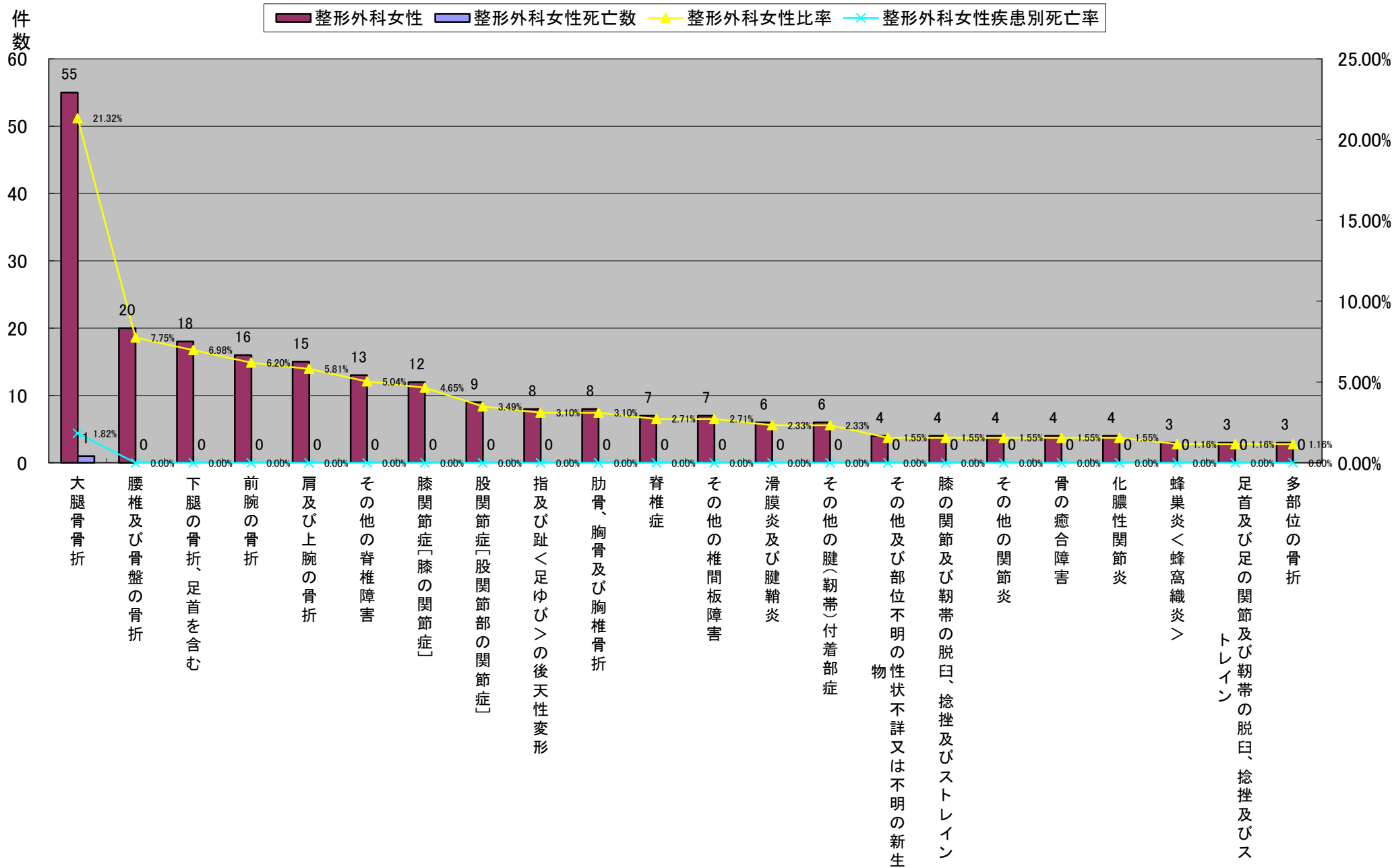


平成22年小分類統計<整形外科>

	大分類コード	ICD10	小分類名称	整形外科	整形外科死亡数	整形外科比率	整形外科疾患別死亡率	整形外科女性	整形外科女性死亡数	整形外科女性比率	整形外科女性疾患別死亡率	整形外科男性	整形外科男性死亡数	整形外科男性比率	整形外科男性疾患別死亡率
1	19	S72	大腿骨骨折	71	1	14.67%	1.41%	55	1	21.32%	1.82%	16	0	7.08%	0.00%
2	19	S32	腰椎及び骨盤の骨折	24	0	4.96%	0.00%	20	0	7.75%	0.00%	4	0	1.77%	0.00%
3	19	S82	下腿の骨折、足首を含む	38	0	7.85%	0.00%	18	0	6.98%	0.00%	20	0	8.85%	0.00%
4	19	S52	前腕の骨折	25	0	5.17%	0.00%	16	0	6.20%	0.00%	9	0	3.98%	0.00%
5	19	S42	肩及び上腕の骨折	36	0	7.44%	0.00%	15	0	5.81%	0.00%	21	0	9.29%	0.00%
6	13	M48	その他の脊椎障害	34	0	7.02%	0.00%	13	0	5.04%	0.00%	21	0	9.29%	0.00%
7	13	M17	膝関節症[膝の関節症]	16	0	3.31%	0.00%	12	0	4.65%	0.00%	4	0	1.77%	0.00%
8	13	M16	股関節症[股関節部の関節症]	11	0	2.27%	0.00%	9	0	3.49%	0.00%	2	0	0.88%	0.00%
9	13	M20	指及び趾<足ゆび>の後天性変形	12	0	2.48%	0.00%	8	0	3.10%	0.00%	4	0	1.77%	0.00%
9	19	S22	肋骨、胸骨及び胸椎骨折	11	0	2.27%	0.00%	8	0	3.10%	0.00%	3	0	1.33%	0.00%
11	13	M47	脊椎症	16	0	3.31%	0.00%	7	0	2.71%	0.00%	9	0	3.98%	0.00%
11	13	M51	その他の椎間板障害	12	0	2.48%	0.00%	7	0	2.71%	0.00%	5	0	2.21%	0.00%
13	13	M65	滑膜炎及び腱鞘炎	8	0	1.65%	0.00%	6	0	2.33%	0.00%	2	0	0.88%	0.00%
13	13	M77	その他の腱(靭帯)付着部症	7	0	1.45%	0.00%	6	0	2.33%	0.00%	1	0	0.44%	0.00%
15	02	D48	その他及び部位不明の性状不詳又は不明の新生物	14	0	2.89%	0.00%	4	0	1.55%	0.00%	10	0	4.42%	0.00%
15	19	S83	膝の関節及び靭帯の脱臼、捻挫及びストレイン	7	0	1.45%	0.00%	4	0	1.55%	0.00%	3	0	1.33%	0.00%
15	13	M13	その他の関節炎	6	0	1.24%	0.00%	4	0	1.55%	0.00%	2	0	0.88%	0.00%
15	13	M84	骨の癒合障害	6	0	1.24%	0.00%	4	0	1.55%	0.00%	2	0	0.88%	0.00%
15	13	M00	化膿性関節炎	5	1	1.03%	20.00%	4	0	1.55%	0.00%	1	1	0.44%	100.00%
20	12	L03	蜂巣炎<蜂窩織炎>	10	0	2.07%	0.00%	3	0	1.16%	0.00%	7	0	3.10%	0.00%
20	19	S93	足首及び足の関節及び靭帯の脱臼、捻挫及びストレイン	4	0	0.83%	0.00%	3	0	1.16%	0.00%	1	0	0.44%	0.00%
20	19	T02	多部位の骨折	3	0	0.62%	0.00%	3	0	1.16%	0.00%	0	0	0.00%	#DIV/0!
その他				108	1	22.31%	0.93%	29	1	11.24%	3.45%	79	0	34.96%	0.00%
総数				484	3	100.00%	0.62%	258	2	100.00%	0.78%	226	1	100.00%	0.44%

平成22年小分類統計<整形外科>

平成22年小分類統計(整形外科女性):上位20疾患

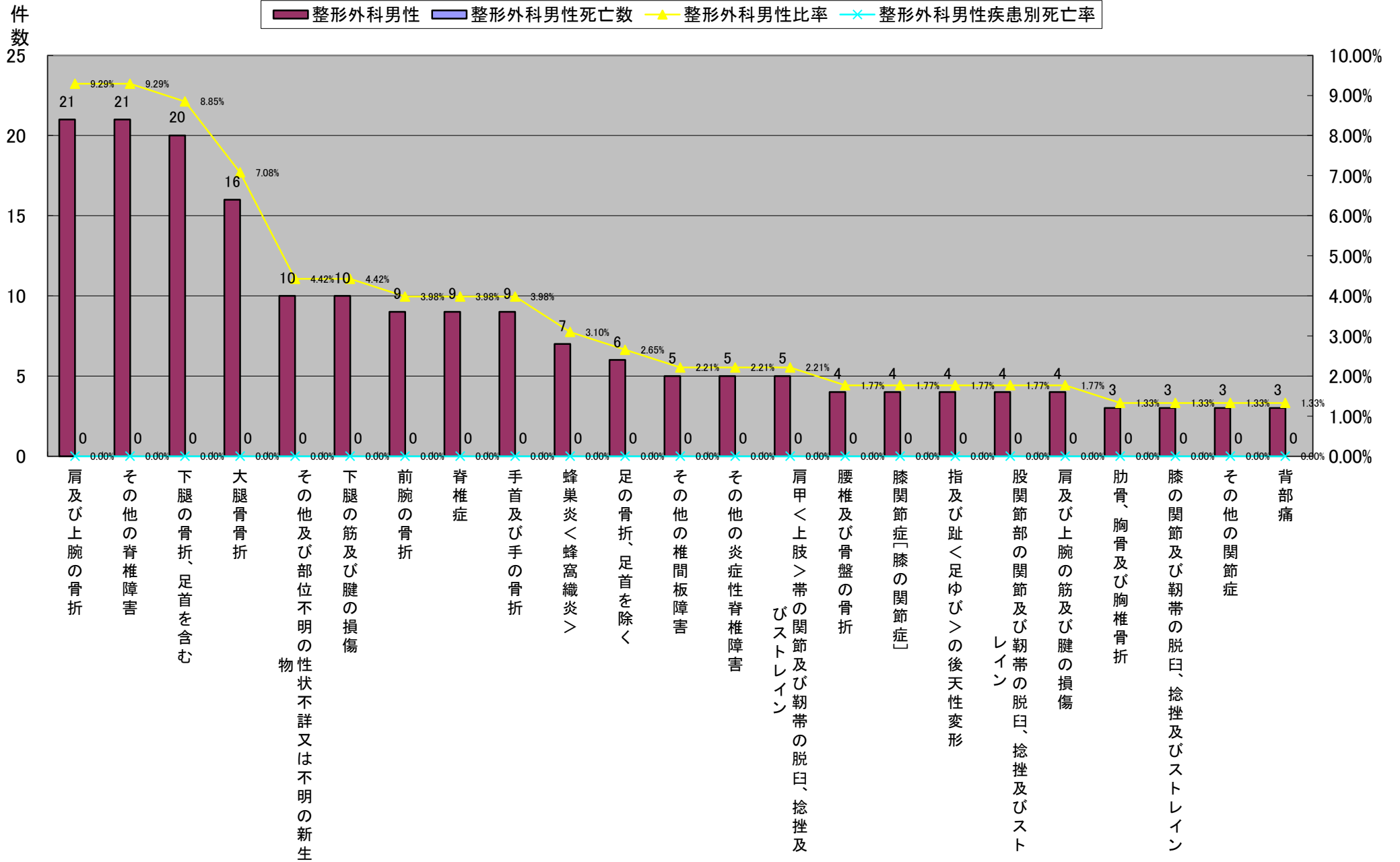


平成22年小分類統計<整形外科>

	大分類コード	ICD10	小分類名称	整形外科	整形外科死亡数	整形外科比率	整形外科疾患別死亡率	整形外科女性	整形外科女性死亡数	整形外科女性比率	整形外科女性疾患別死亡率	整形外科男性	整形外科男性死亡数	整形外科男性比率	整形外科男性疾患別死亡率
1	19	S42	肩及び上腕の骨折	36	0	7.44%	0.00%	15	0	5.81%	0.00%	21	0	9.29%	0.00%
1	13	M48	その他の脊椎障害	34	0	7.02%	0.00%	13	0	5.04%	0.00%	21	0	9.29%	0.00%
3	19	S82	下腿の骨折、足首を含む	38	0	7.85%	0.00%	18	0	6.98%	0.00%	20	0	8.85%	0.00%
4	19	S72	大腿骨骨折	71	1	14.67%	1.41%	55	1	21.32%	1.82%	16	0	7.08%	0.00%
5	02	D48	その他及び部位不明の性状不詳又は不明の新生物	14	0	2.89%	0.00%	4	0	1.55%	0.00%	10	0	4.42%	0.00%
5	19	S86	下腿の筋及び腱の損傷	11	0	2.27%	0.00%	1	0	0.39%	0.00%	10	0	4.42%	0.00%
7	19	S52	前腕の骨折	25	0	5.17%	0.00%	16	0	6.20%	0.00%	9	0	3.98%	0.00%
7	13	M47	脊椎症	16	0	3.31%	0.00%	7	0	2.71%	0.00%	9	0	3.98%	0.00%
7	19	S62	手首及び手の骨折	10	0	2.07%	0.00%	1	0	0.39%	0.00%	9	0	3.98%	0.00%
10	12	L03	蜂巣炎<蜂窩織炎>	10	0	2.07%	0.00%	3	0	1.16%	0.00%	7	0	3.10%	0.00%
11	19	S92	足の骨折、足首を除く	7	0	1.45%	0.00%	1	0	0.39%	0.00%	6	0	2.65%	0.00%
12	13	M51	その他の椎間板障害	12	0	2.48%	0.00%	7	0	2.71%	0.00%	5	0	2.21%	0.00%
12	13	M46	その他の炎症性脊椎障害	6	1	1.24%	16.67%	1	1	0.39%	100.00%	5	0	2.21%	0.00%
12	19	S43	肩甲<上肢>帯の関節及び靭帯の脱臼、捻挫及びストレイン	5	0	1.03%	0.00%	0	0	0.00%	#DIV/0!	5	0	2.21%	0.00%
15	19	S32	腰椎及び骨盤の骨折	24	0	4.96%	0.00%	20	0	7.75%	0.00%	4	0	1.77%	0.00%
15	13	M17	膝関節症[膝の関節症]	16	0	3.31%	0.00%	12	0	4.65%	0.00%	4	0	1.77%	0.00%
15	13	M20	指及び趾<足ゆび>の後天性変形	12	0	2.48%	0.00%	8	0	3.10%	0.00%	4	0	1.77%	0.00%
15	19	S73	股関節部の関節及び靭帯の脱臼、捻挫及びストレイン	6	0	1.24%	0.00%	2	0	0.78%	0.00%	4	0	1.77%	0.00%
15	19	S46	肩及び上腕の筋及び腱の損傷	4	0	0.83%	0.00%	0	0	0.00%	#DIV/0!	4	0	1.77%	0.00%
20	19	S22	肋骨、胸骨及び胸椎骨折	11	0	2.27%	0.00%	8	0	3.10%	0.00%	3	0	1.33%	0.00%
20	19	S83	膝の関節及び靭帯の脱臼、捻挫及びストレイン	7	0	1.45%	0.00%	4	0	1.55%	0.00%	3	0	1.33%	0.00%
20	13	M19	その他の関節症	3	0	0.62%	0.00%	0	0	0.00%	#DIV/0!	3	0	1.33%	0.00%
20	13	M54	背部痛	3	0	0.62%	0.00%	0	0	0.00%	#DIV/0!	3	0	1.33%	0.00%
その他				103	1	21.28%	0.97%	62	0	24.03%	0.00%	41	1	18.14%	2.44%
総数				484	3	100.00%	0.62%	258	2	100.00%	0.78%	226	1	100.00%	0.44%

平成22年小分類統計<整形外科>

平成22年小分類統計(整形外科男性):上位20疾患

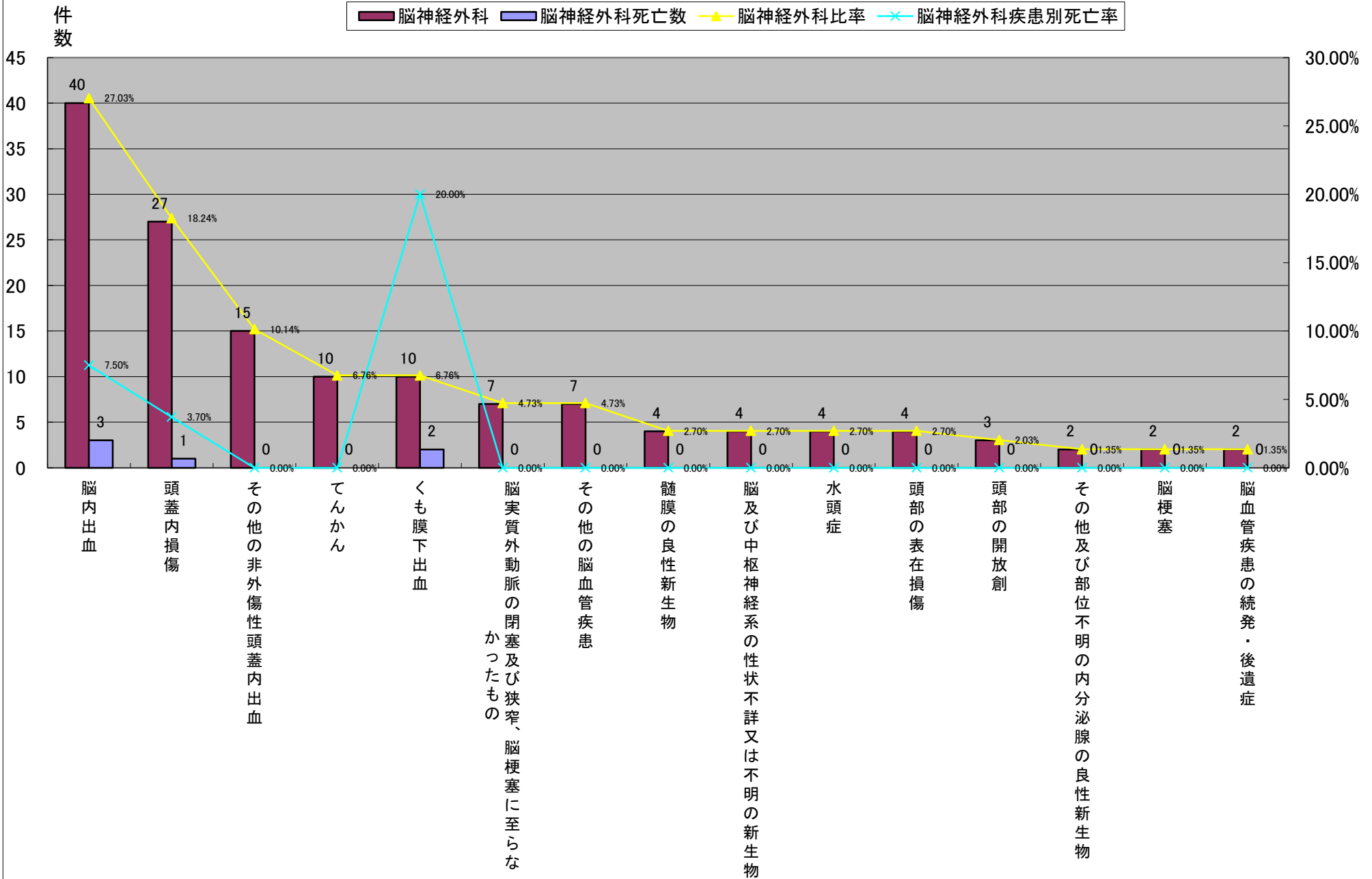


平成22年小分類統計<脳神経外科>

	大分類コード	ICD10	小分類名称	脳神経外科	脳神経外科死亡数	脳神経外科比率	脳神経外科疾患別死亡率	脳神経外科女性	脳神経外科女性死亡数	脳神経外科女性比率	脳神経外科女性疾患別死亡率	脳神経外科男性	脳神経外科男性死亡数	脳神経外科男性比率	脳神経外科男性疾患別死亡率
1	09	I61	脳内出血	40	3	27.03%	7.50%	12	0	20.00%	0.00%	28	3	31.82%	10.71%
2	19	S06	頭蓋内損傷	27	1	18.24%	3.70%	11	1	18.33%	9.09%	16	0	18.18%	0.00%
3	09	I62	その他の非外傷性頭蓋内出血	15	0	10.14%	0.00%	4	0	6.67%	0.00%	11	0	12.50%	0.00%
4	06	G40	てんかん	10	0	6.76%	0.00%	6	0	10.00%	0.00%	4	0	4.55%	0.00%
4	09	I60	くも膜下出血	10	2	6.76%	20.00%	5	2	8.33%	40.00%	5	0	5.68%	0.00%
6	09	I65	脳実質外動脈の閉塞及び狭窄、脳梗塞に至らなかったもの	7	0	4.73%	0.00%	1	0	1.67%	0.00%	6	0	6.82%	0.00%
6	09	I67	その他の脳血管疾患	7	0	4.73%	0.00%	6	0	10.00%	0.00%	1	0	1.14%	0.00%
8	02	D32	髄膜の良性新生物	4	0	2.70%	0.00%	2	0	3.33%	0.00%	2	0	2.27%	0.00%
8	02	D43	脳及び中枢神経系の性状不詳又は不明の新生物	4	0	2.70%	0.00%	2	0	3.33%	0.00%	2	0	2.27%	0.00%
8	06	G91	水頭症	4	0	2.70%	0.00%	3	0	5.00%	0.00%	1	0	1.14%	0.00%
8	19	S00	頭部の表在損傷	4	0	2.70%	0.00%	2	0	3.33%	0.00%	2	0	2.27%	0.00%
12	19	S01	頭部の開放創	3	0	2.03%	0.00%	2	0	3.33%	0.00%	1	0	1.14%	0.00%
13	02	D35	その他及び部位不明の内分泌腺の良性新生物	2	0	1.35%	0.00%	1	0	1.67%	0.00%	1	0	1.14%	0.00%
13	09	I63	脳梗塞	2	0	1.35%	0.00%	1	0	1.67%	0.00%	1	0	1.14%	0.00%
13	09	I69	脳血管疾患の続発・後遺症	2	0	1.35%	0.00%	0	0	0.00%	#DIV/0!	2	0	2.27%	0.00%
			その他	7	0	4.73%	0.00%	2	0	3.33%	0.00%	5	0	5.68%	0.00%
			総数	148	6	100.00%	4.05%	60	3	100.00%	5.00%	88	3	100.00%	3.41%

平成22年小分類統計<脳神経外科>

平成22年小分類統計(脳神経外科)

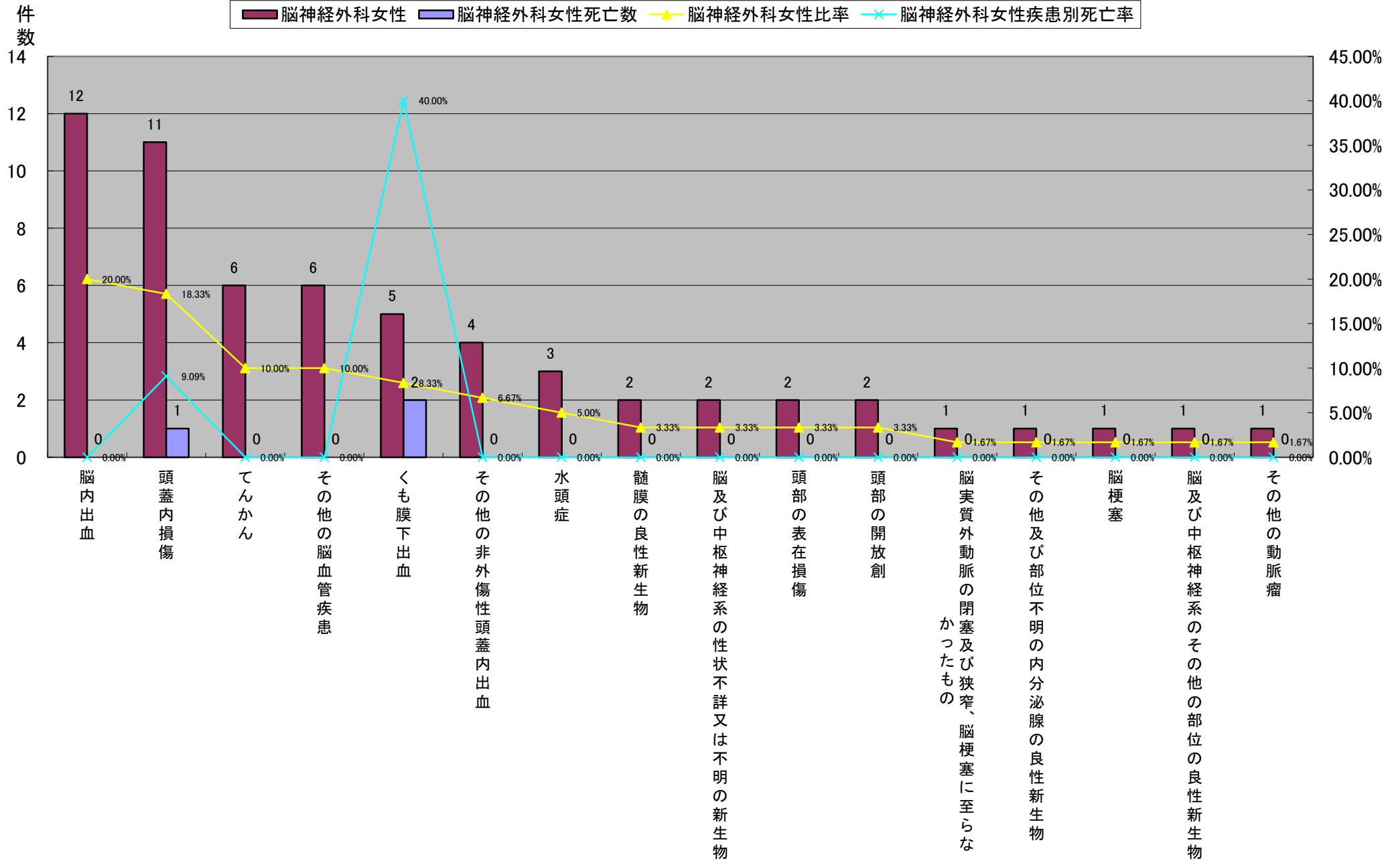


平成22年小分類統計<脳神経外科>

	大分類コード	ICD10	小分類名称	脳神経外科	脳神経外科死亡数	脳神経外科比率	脳神経外科疾患別死亡率	脳神経外科女性	脳神経外科女性死亡数	脳神経外科女性比率	脳神経外科女性疾患別死亡率	脳神経外科男性	脳神経外科男性死亡数	脳神経外科男性比率	脳神経外科男性疾患別死亡率
1	09	I61	脳内出血	40	3	27.03%	7.50%	12	0	20.00%	0.00%	28	3	31.82%	10.71%
2	19	S06	頭蓋内損傷	27	1	18.24%	3.70%	11	1	18.33%	9.09%	16	0	18.18%	0.00%
3	06	G40	てんかん	10	0	6.76%	0.00%	6	0	10.00%	0.00%	4	0	4.55%	0.00%
3	09	I67	その他の脳血管疾患	7	0	4.73%	0.00%	6	0	10.00%	0.00%	1	0	1.14%	0.00%
5	09	I60	くも膜下出血	10	2	6.76%	20.00%	5	2	8.33%	40.00%	5	0	5.68%	0.00%
6	09	I62	その他の非外傷性頭蓋内出血	15	0	10.14%	0.00%	4	0	6.67%	0.00%	11	0	12.50%	0.00%
7	06	G91	水頭症	4	0	2.70%	0.00%	3	0	5.00%	0.00%	1	0	1.14%	0.00%
8	02	D32	髄膜の良性新生物	4	0	2.70%	0.00%	2	0	3.33%	0.00%	2	0	2.27%	0.00%
8	02	D43	脳及び中枢神経系の性状不詳又は不明の新生物	4	0	2.70%	0.00%	2	0	3.33%	0.00%	2	0	2.27%	0.00%
8	19	S00	頭部の表在損傷	4	0	2.70%	0.00%	2	0	3.33%	0.00%	2	0	2.27%	0.00%
8	19	S01	頭部の開放創	3	0	2.03%	0.00%	2	0	3.33%	0.00%	1	0	1.14%	0.00%
12	09	I65	脳実質外動脈の閉塞及び狭窄、脳梗塞に至らなかったもの	7	0	4.73%	0.00%	1	0	1.67%	0.00%	6	0	6.82%	0.00%
12	02	D35	その他及び部位不明の内分泌腺の良性新生物	2	0	1.35%	0.00%	1	0	1.67%	0.00%	1	0	1.14%	0.00%
12	09	I63	脳梗塞	2	0	1.35%	0.00%	1	0	1.67%	0.00%	1	0	1.14%	0.00%
12	02	D33	脳及び中枢神経系のその他の部位の良性新生物	1	0	0.68%	0.00%	1	0	1.67%	0.00%	0	0	0.00%	#DIV/0!
12	09	I72	その他の動脈瘤	1	0	0.68%	0.00%	1	0	1.67%	0.00%	0	0	0.00%	#DIV/0!
			その他	7	0	4.73%	0.00%	0	0	0.00%	#DIV/0!	7	0	7.95%	0.00%
			総数	148	6	100.00%	4.05%	60	3	100.00%	5.00%	88	3	100.00%	3.41%

平成22年小分類統計<脳神経外科>

平成22年小分類統計(脳神経外科女性)

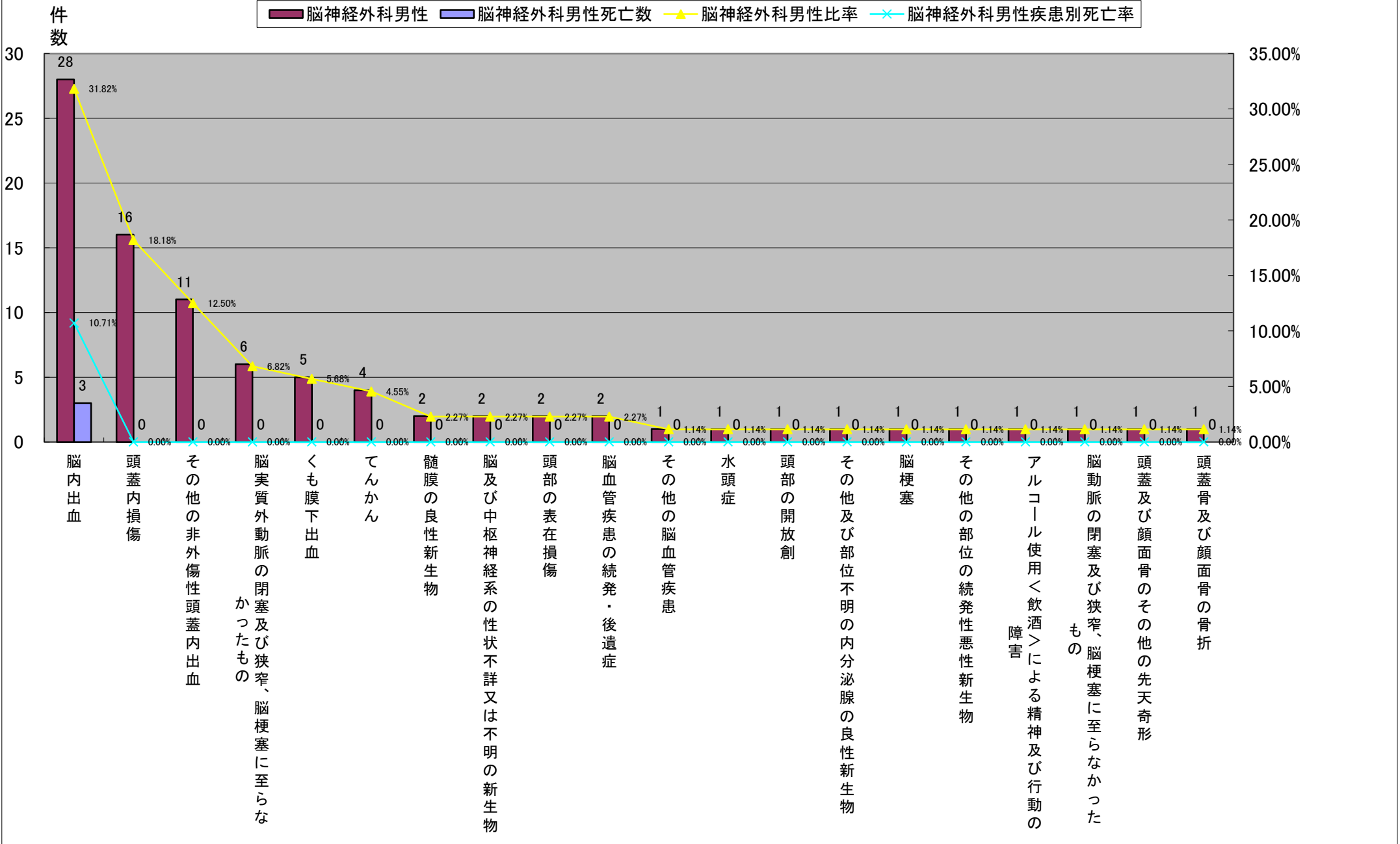


平成22年小分類統計＜脳神経外科＞

	大分類コード	ICD10	小分類名称	脳神経外科	脳神経外科死亡数	脳神経外科比率	脳神経外科疾患別死亡率	脳神経外科女性	脳神経外科女性死亡数	脳神経外科女性比率	脳神経外科女性疾患別死亡率	脳神経外科男性	脳神経外科男性死亡数	脳神経外科男性比率	脳神経外科男性疾患別死亡率
1	09	I61	脳内出血	40	3	27.03%	7.50%	12	0	20.00%	0.00%	28	3	31.82%	10.71%
2	19	S06	頭蓋内損傷	27	1	18.24%	3.70%	11	1	18.33%	9.09%	16	0	18.18%	0.00%
3	09	I62	その他の非外傷性頭蓋内出血	15	0	10.14%	0.00%	4	0	6.67%	0.00%	11	0	12.50%	0.00%
4	09	I65	脳実質外動脈の閉塞及び狭窄、脳梗塞に至らなかったもの	7	0	4.73%	0.00%	1	0	1.67%	0.00%	6	0	6.82%	0.00%
5	09	I60	くも膜下出血	10	2	6.76%	20.00%	5	2	8.33%	40.00%	5	0	5.68%	0.00%
6	06	G40	てんかん	10	0	6.76%	0.00%	6	0	10.00%	0.00%	4	0	4.55%	0.00%
7	02	D32	髄膜の良性新生物	4	0	2.70%	0.00%	2	0	3.33%	0.00%	2	0	2.27%	0.00%
7	02	D43	脳及び中枢神経系の性状不詳又は不明の新生物	4	0	2.70%	0.00%	2	0	3.33%	0.00%	2	0	2.27%	0.00%
7	19	S00	頭部の表在損傷	4	0	2.70%	0.00%	2	0	3.33%	0.00%	2	0	2.27%	0.00%
7	09	I69	脳血管疾患の続発・後遺症	2	0	1.35%	0.00%	0	0	0.00%	#DIV/0!	2	0	2.27%	0.00%
11	09	I67	その他の脳血管疾患	7	0	4.73%	0.00%	6	0	10.00%	0.00%	1	0	1.14%	0.00%
11	06	G91	水頭症	4	0	2.70%	0.00%	3	0	5.00%	0.00%	1	0	1.14%	0.00%
11	19	S01	頭部の開放創	3	0	2.03%	0.00%	2	0	3.33%	0.00%	1	0	1.14%	0.00%
11	02	D35	その他及び部位不明の内分泌腺の良性新生物	2	0	1.35%	0.00%	1	0	1.67%	0.00%	1	0	1.14%	0.00%
11	09	I63	脳梗塞	2	0	1.35%	0.00%	1	0	1.67%	0.00%	1	0	1.14%	0.00%
11	02	C79	その他の部位の続発性悪性新生物	1	0	0.68%	0.00%	0	0	0.00%	#DIV/0!	1	0	1.14%	0.00%
11	05	F10	アルコール使用＜飲酒＞による精神及び行動の障害	1	0	0.68%	0.00%	0	0	0.00%	#DIV/0!	1	0	1.14%	0.00%
11	09	I66	脳動脈の閉塞及び狭窄、脳梗塞に至らなかったもの	1	0	0.68%	0.00%	0	0	0.00%	#DIV/0!	1	0	1.14%	0.00%
11	17	Q75	頭蓋及び顔面骨のその他の先天奇形	1	0	0.68%	0.00%	0	0	0.00%	#DIV/0!	1	0	1.14%	0.00%
11	19	S02	頭蓋骨及び顔面骨の骨折	1	0	0.68%	0.00%	0	0	0.00%	#DIV/0!	1	0	1.14%	0.00%
			その他	2	0	1.35%	0.00%	2	0	3.33%	0.00%	0	0	0.00%	#DIV/0!
			総数	148	6	100.00%	4.05%	60	3	100.00%	5.00%	88	3	100.00%	3.41%

平成22年小分類統計<脳神経外科>

平成22年小分類統計(脳神経外科男性)

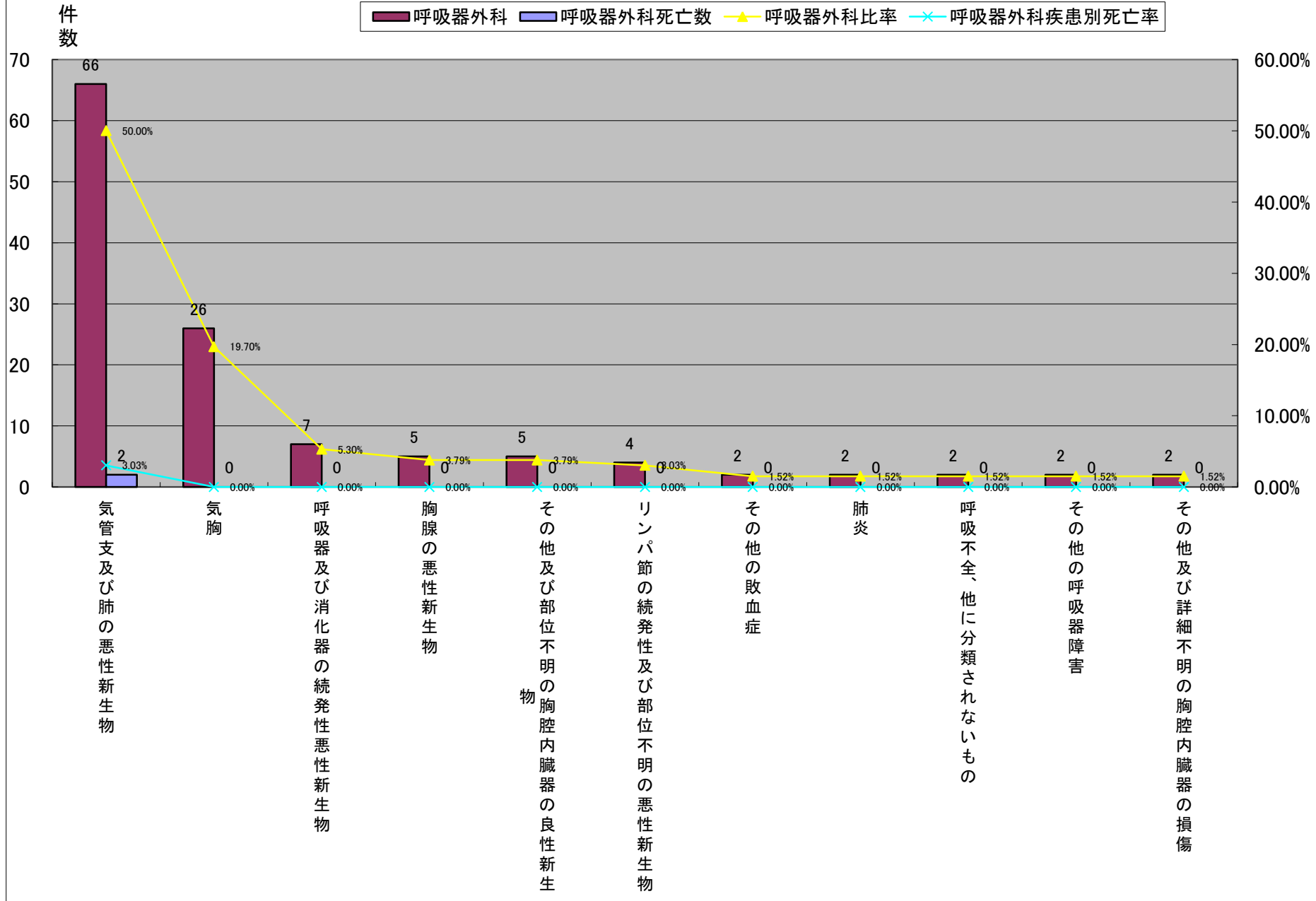


平成22年小分類統計<呼吸器外科>

	大分類コード	ICD10	小分類名称	呼吸器外科	呼吸器外科死亡数	呼吸器外科比率	呼吸器外科疾患別死亡率	呼吸器外科女性	呼吸器外科女性死亡数	呼吸器外科女性比率	呼吸器外科女性疾患別死亡率	呼吸器外科男性	呼吸器外科男性死亡数	呼吸器外科男性比率	呼吸器外科男性疾患別死亡率
1	02	C34	気管支及び肺の悪性新生物	66	2	50.00%	3.03%	24	0	48.00%	0.00%	42	2	51.22%	4.76%
2	10	J93	気胸	26	0	19.70%	0.00%	6	0	12.00%	0.00%	20	0	24.39%	0.00%
3	02	C78	呼吸器及び消化器の続発性悪性新生物	7	0	5.30%	0.00%	3	0	6.00%	0.00%	4	0	4.88%	0.00%
4	02	C37	胸腺の悪性新生物	5	0	3.79%	0.00%	0	0	0.00%	#DIV/0!	5	0	6.10%	0.00%
4	02	D15	その他及び部位不明の胸腔内臓器の良性新生物	5	0	3.79%	0.00%	5	0	10.00%	0.00%	0	0	0.00%	#DIV/0!
6	02	C77	リンパ節の続発性及び部位不明の悪性新生物	4	0	3.03%	0.00%	4	0	8.00%	0.00%	0	0	0.00%	#DIV/0!
7	01	A41	その他の敗血症	2	0	1.52%	0.00%	2	0	4.00%	0.00%	0	0	0.00%	#DIV/0!
7	10	J18	肺炎	2	0	1.52%	0.00%	0	0	0.00%	#DIV/0!	2	0	2.44%	0.00%
7	10	J96	呼吸不全、他に分類されないもの	2	0	1.52%	0.00%	0	0	0.00%	#DIV/0!	2	0	2.44%	0.00%
7	10	J98	その他の呼吸器障害	2	0	1.52%	0.00%	0	0	0.00%	#DIV/0!	2	0	2.44%	0.00%
7	19	S27	その他及び詳細不明の胸腔内臓器の損傷	2	0	1.52%	0.00%	0	0	0.00%	#DIV/0!	2	0	2.44%	0.00%
			その他	9	1	6.82%	11.11%	6	1	12.00%	16.67%	3	0	3.66%	0.00%
			総数	132	3	100.00%	2.27%	50	1	100.00%	2.00%	82	2	100.00%	2.44%

平成22年小分類統計<呼吸器外科>

平成22年小分類統計(呼吸器外科)

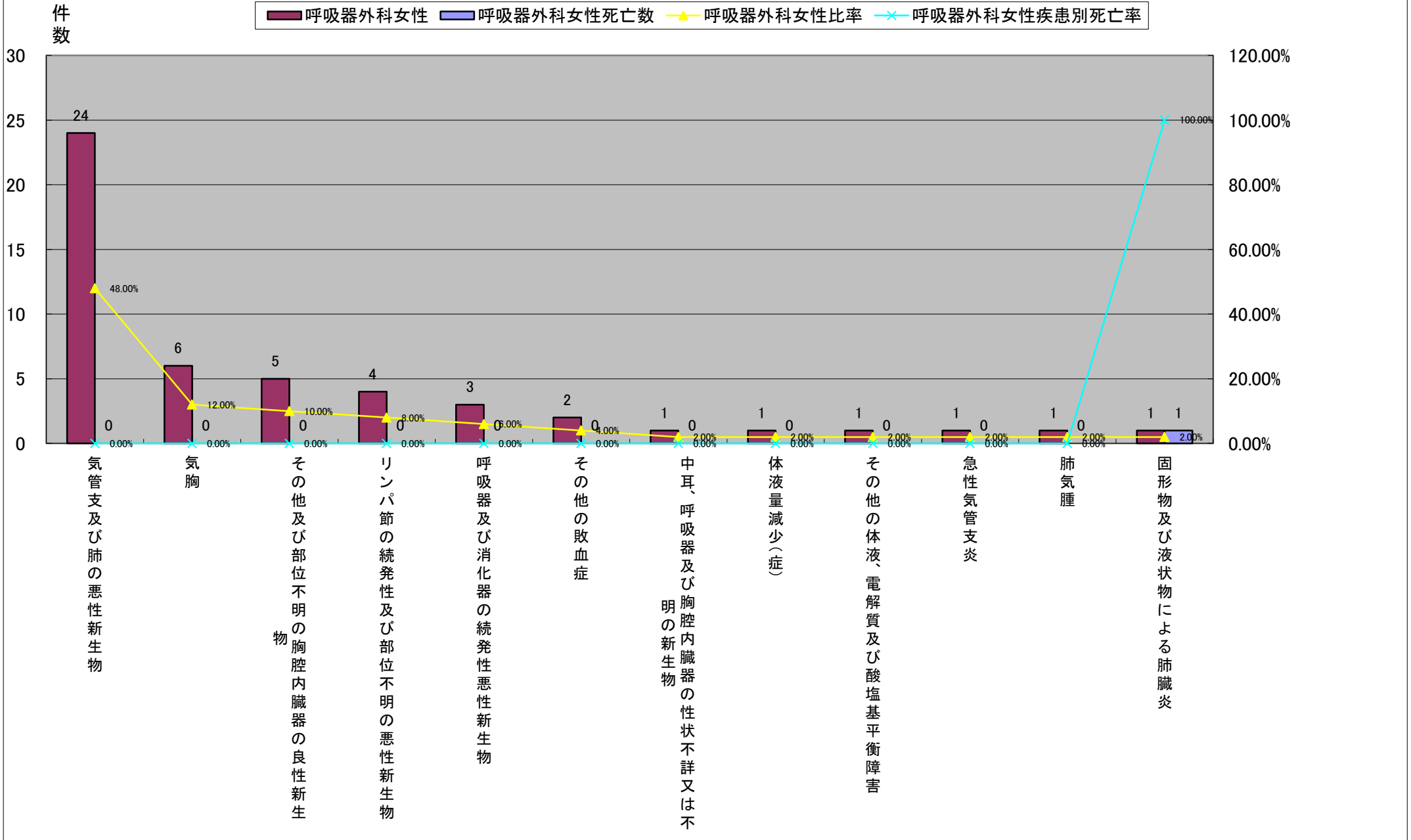


平成22年小分類統計<呼吸器外科>

	大分類コード	ICD10	小分類名称	呼吸器外科	呼吸器外科死亡数	呼吸器外科比率	呼吸器外科疾患別死亡率	呼吸器外科女性	呼吸器外科女性死亡数	呼吸器外科女性比率	呼吸器外科女性疾患別死亡率	呼吸器外科男性	呼吸器外科男性死亡数	呼吸器外科男性比率	呼吸器外科男性疾患別死亡率
1	02	C34	気管支及び肺の悪性新生物	66	2	50.00%	3.03%	24	0	48.00%	0.00%	42	2	51.22%	4.76%
2	10	J93	気胸	26	0	19.70%	0.00%	6	0	12.00%	0.00%	20	0	24.39%	0.00%
3	02	D15	その他及び部位不明の胸腔内臓器の良性新生物	5	0	3.79%	0.00%	5	0	10.00%	0.00%	0	0	0.00%	#DIV/0!
4	02	C77	リンパ節の続発性及び部位不明の悪性新生物	4	0	3.03%	0.00%	4	0	8.00%	0.00%	0	0	0.00%	#DIV/0!
5	02	C78	呼吸器及び消化器の続発性悪性新生物	7	0	5.30%	0.00%	3	0	6.00%	0.00%	4	0	4.88%	0.00%
6	01	A41	その他の敗血症	2	0	1.52%	0.00%	2	0	4.00%	0.00%	0	0	0.00%	#DIV/0!
7	02	D38	中耳、呼吸器及び胸腔内臓器の性状不詳又は不明の新生物	1	0	0.76%	0.00%	1	0	2.00%	0.00%	0	0	0.00%	#DIV/0!
7	04	E86	体液量減少(症)	1	0	0.76%	0.00%	1	0	2.00%	0.00%	0	0	0.00%	#DIV/0!
7	04	E87	その他の体液、電解質及び酸塩基平衡障害	1	0	0.76%	0.00%	1	0	2.00%	0.00%	0	0	0.00%	#DIV/0!
7	10	J20	急性気管支炎	1	0	0.76%	0.00%	1	0	2.00%	0.00%	0	0	0.00%	#DIV/0!
7	10	J43	肺気腫	1	0	0.76%	0.00%	1	0	2.00%	0.00%	0	0	0.00%	#DIV/0!
7	10	J69	固形物及び液状物による肺臓炎	1	1	0.76%	100.00%	1	1	2.00%	100.00%	0	0	0.00%	#DIV/0!
			その他	16	0	12.12%	0.00%	0	0	0.00%	#DIV/0!	16	0	19.51%	0.00%
			総数	132	3	100.00%	2.27%	50	1	100.00%	2.00%	82	2	100.00%	2.44%

平成22年小分類統計<呼吸器外科>

平成22年小分類統計(呼吸器外科女性)

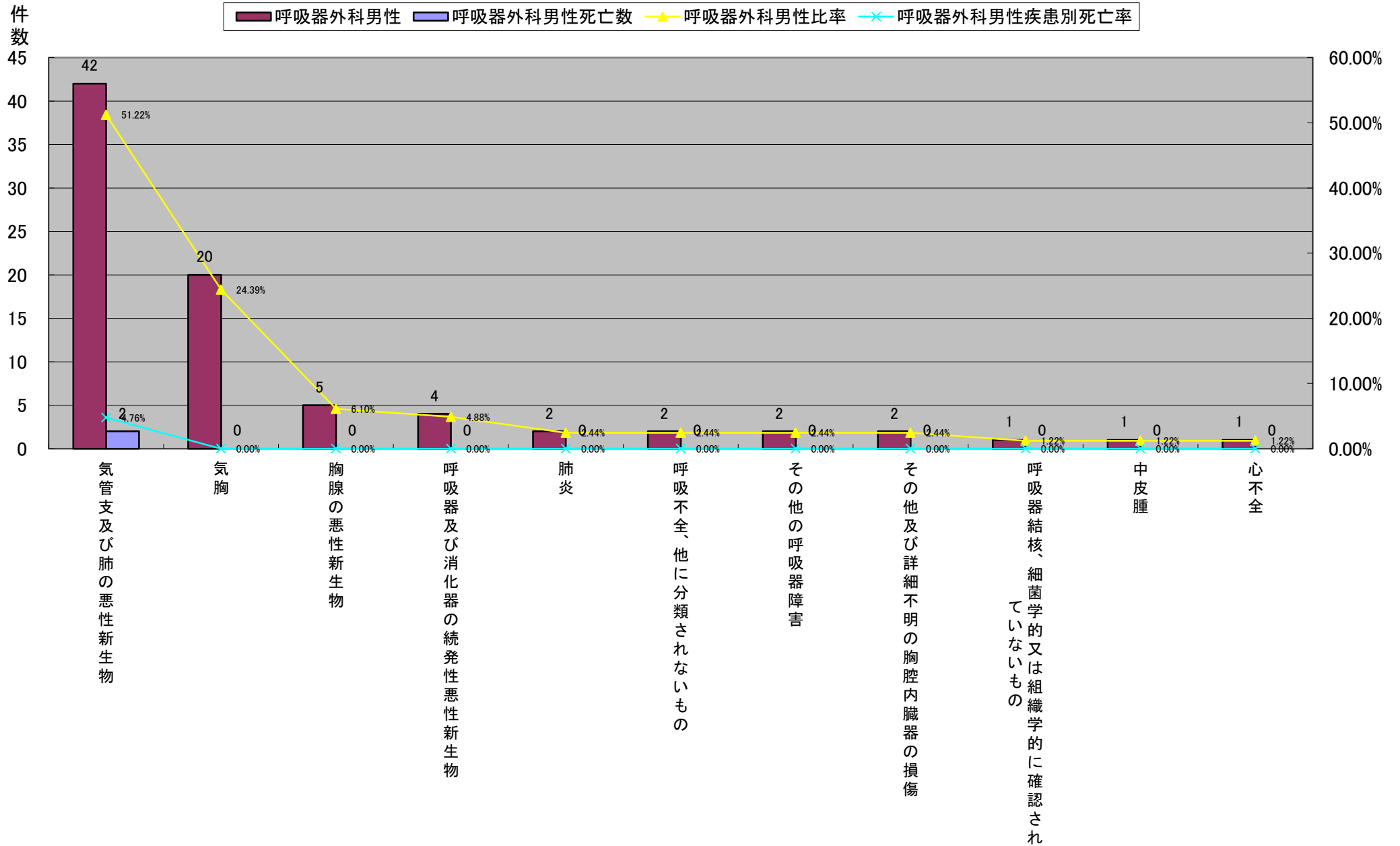


平成22年小分類統計<呼吸器外科>

	大分類コード	ICD10	小分類名称	呼吸器外科	呼吸器外科死亡数	呼吸器外科比率	呼吸器外科疾患別死亡率	呼吸器外科女性	呼吸器外科女性死亡数	呼吸器外科女性比率	呼吸器外科女性疾患別死亡率	呼吸器外科男性	呼吸器外科男性死亡数	呼吸器外科男性比率	呼吸器外科男性疾患別死亡率
1	02	C34	気管支及び肺の悪性新生物	66	2	50.00%	3.03%	24	0	48.00%	0.00%	42	2	51.22%	4.76%
2	10	J93	気胸	26	0	19.70%	0.00%	6	0	12.00%	0.00%	20	0	24.39%	0.00%
3	02	C37	胸腺の悪性新生物	5	0	3.79%	0.00%	0	0	0.00%	#DIV/0!	5	0	6.10%	0.00%
4	02	C78	呼吸器及び消化器の続発性悪性新生物	7	0	5.30%	0.00%	3	0	6.00%	0.00%	4	0	4.88%	0.00%
5	10	J18	肺炎	2	0	1.52%	0.00%	0	0	0.00%	#DIV/0!	2	0	2.44%	0.00%
5	10	J96	呼吸不全、他に分類されないもの	2	0	1.52%	0.00%	0	0	0.00%	#DIV/0!	2	0	2.44%	0.00%
5	10	J98	その他の呼吸器障害	2	0	1.52%	0.00%	0	0	0.00%	#DIV/0!	2	0	2.44%	0.00%
5	19	S27	その他及び詳細不明の胸腔内臓器の損傷	2	0	1.52%	0.00%	0	0	0.00%	#DIV/0!	2	0	2.44%	0.00%
9	01	A16	呼吸器結核、細菌学的又は組織学的に確認されていないもの	1	0	0.76%	0.00%	0	0	0.00%	#DIV/0!	1	0	1.22%	0.00%
9	02	C45	中皮腫	1	0	0.76%	0.00%	0	0	0.00%	#DIV/0!	1	0	1.22%	0.00%
9	09	I50	心不全	1	0	0.76%	0.00%	0	0	0.00%	#DIV/0!	1	0	1.22%	0.00%
			その他	17	1	12.88%	5.88%	17	1	34.00%	5.88%	0	0	0.00%	#DIV/0!
			総数	132	3	100.00%	2.27%	50	1	100.00%	2.00%	82	2	100.00%	2.44%

平成22年小分類統計<呼吸器外科>

平成22年小分類統計(呼吸器外科男性)

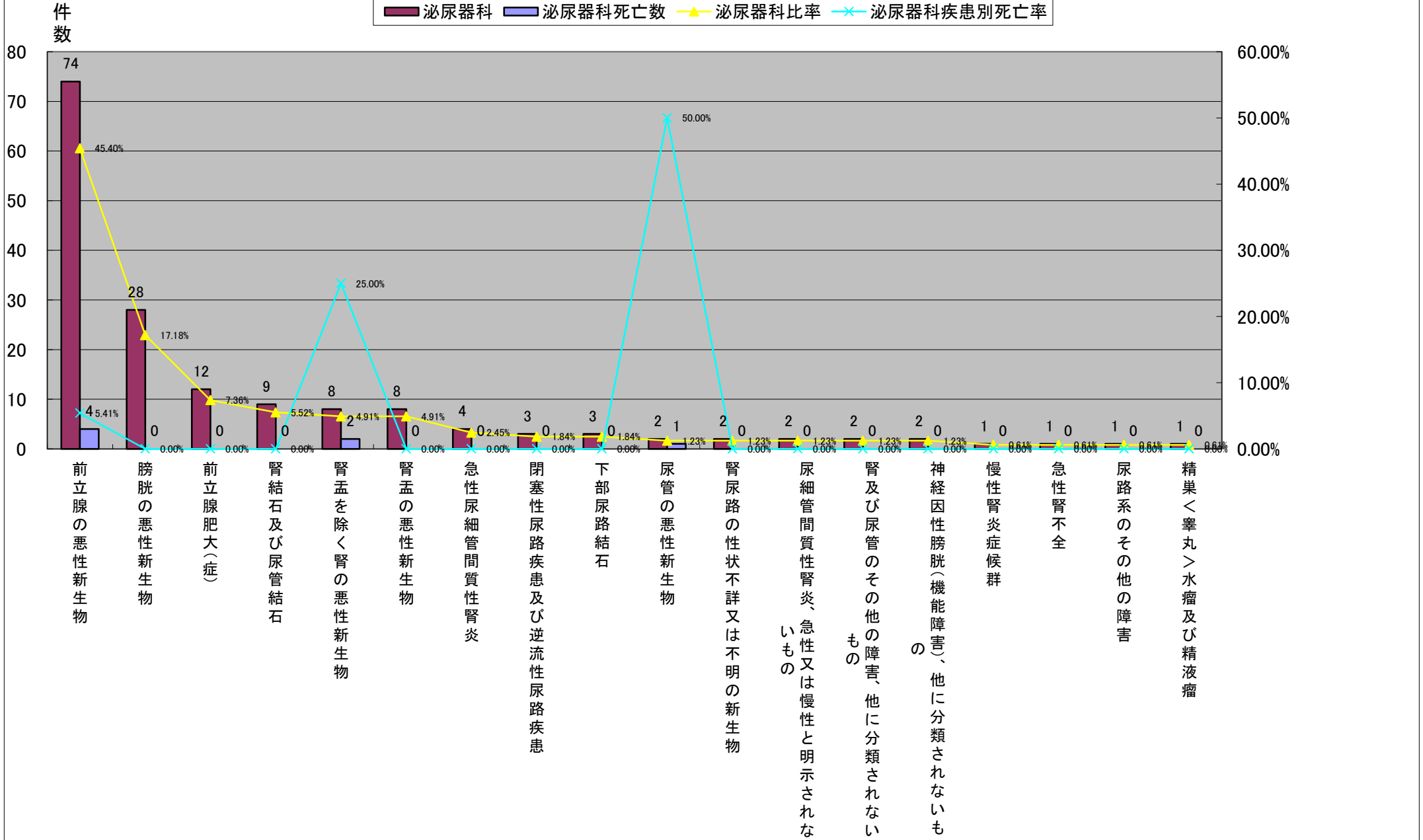


平成22年小分類統計＜泌尿器科＞

	大分類コード	ICD10	小分類名称	泌尿器科	泌尿器科死亡数	泌尿器科比率	泌尿器科疾患別死亡率	泌尿器科女性	泌尿器科女性死亡数	泌尿器科女性比率	泌尿器科女性疾患別死亡率	泌尿器科男性	泌尿器科男性死亡数	泌尿器科男性比率	泌尿器科男性疾患別死亡率
1	02	C61	前立腺の悪性新生物	74	4	45.40%	5.41%	0	0	0.00%	#DIV/0!	74	4	51.75%	5.41%
2	02	C67	膀胱の悪性新生物	28	0	17.18%	0.00%	7	0	35.00%	0.00%	21	0	14.69%	0.00%
3	14	N40	前立腺肥大(症)	12	0	7.36%	0.00%	0	0	0.00%	#DIV/0!	12	0	8.39%	0.00%
4	14	N20	腎結石及び尿管結石	9	0	5.52%	0.00%	4	0	20.00%	0.00%	5	0	3.50%	0.00%
5	02	C64	腎盂を除く腎の悪性新生物	8	2	4.91%	25.00%	0	0	0.00%	#DIV/0!	8	2	5.59%	25.00%
5	02	C65	腎盂の悪性新生物	8	0	4.91%	0.00%	0	0	0.00%	#DIV/0!	8	0	5.59%	0.00%
7	14	N10	急性尿細管間質性腎炎	4	0	2.45%	0.00%	3	0	15.00%	0.00%	1	0	0.70%	0.00%
8	14	N13	閉塞性尿路疾患及び逆流性尿路疾患	3	0	1.84%	0.00%	2	0	10.00%	0.00%	1	0	0.70%	0.00%
8	14	N21	下部尿路結石	3	0	1.84%	0.00%	0	0	0.00%	#DIV/0!	3	0	2.10%	0.00%
10	02	C66	尿管の悪性新生物	2	1	1.23%	50.00%	1	1	5.00%	100.00%	1	0	0.70%	0.00%
10	02	D41	腎尿路の性状不詳又は不明の新生物	2	0	1.23%	0.00%	0	0	0.00%	#DIV/0!	2	0	1.40%	0.00%
10	14	N12	尿細管間質性腎炎、急性又は慢性と明示されないもの	2	0	1.23%	0.00%	2	0	10.00%	0.00%	0	0	0.00%	#DIV/0!
10	14	N28	腎及び尿管のその他の障害、他に分類されないもの	2	0	1.23%	0.00%	0	0	0.00%	#DIV/0!	2	0	1.40%	0.00%
10	14	N31	神経因性膀胱(機能障害)、他に分類されないもの	2	0	1.23%	0.00%	0	0	0.00%	#DIV/0!	2	0	1.40%	0.00%
15	14	N03	慢性腎炎症候群	1	0	0.61%	0.00%	0	0	0.00%	#DIV/0!	1	0	0.70%	0.00%
15	14	N17	急性腎不全	1	0	0.61%	0.00%	1	0	5.00%	0.00%	0	0	0.00%	#DIV/0!
15	14	N39	尿路系のその他の障害	1	0	0.61%	0.00%	0	0	0.00%	#DIV/0!	1	0	0.70%	0.00%
15	14	N43	精巣＜睾丸＞水腫及び精液瘤	1	0	0.61%	0.00%	0	0	0.00%	#DIV/0!	1	0	0.70%	0.00%
総数				163	7	100.00%	4.29%	20	1	100.00%	5.00%	143	6	100.00%	4.20%

平成22年小分類統計<泌尿器科>

平成22年小分類統計(泌尿器科):全疾患

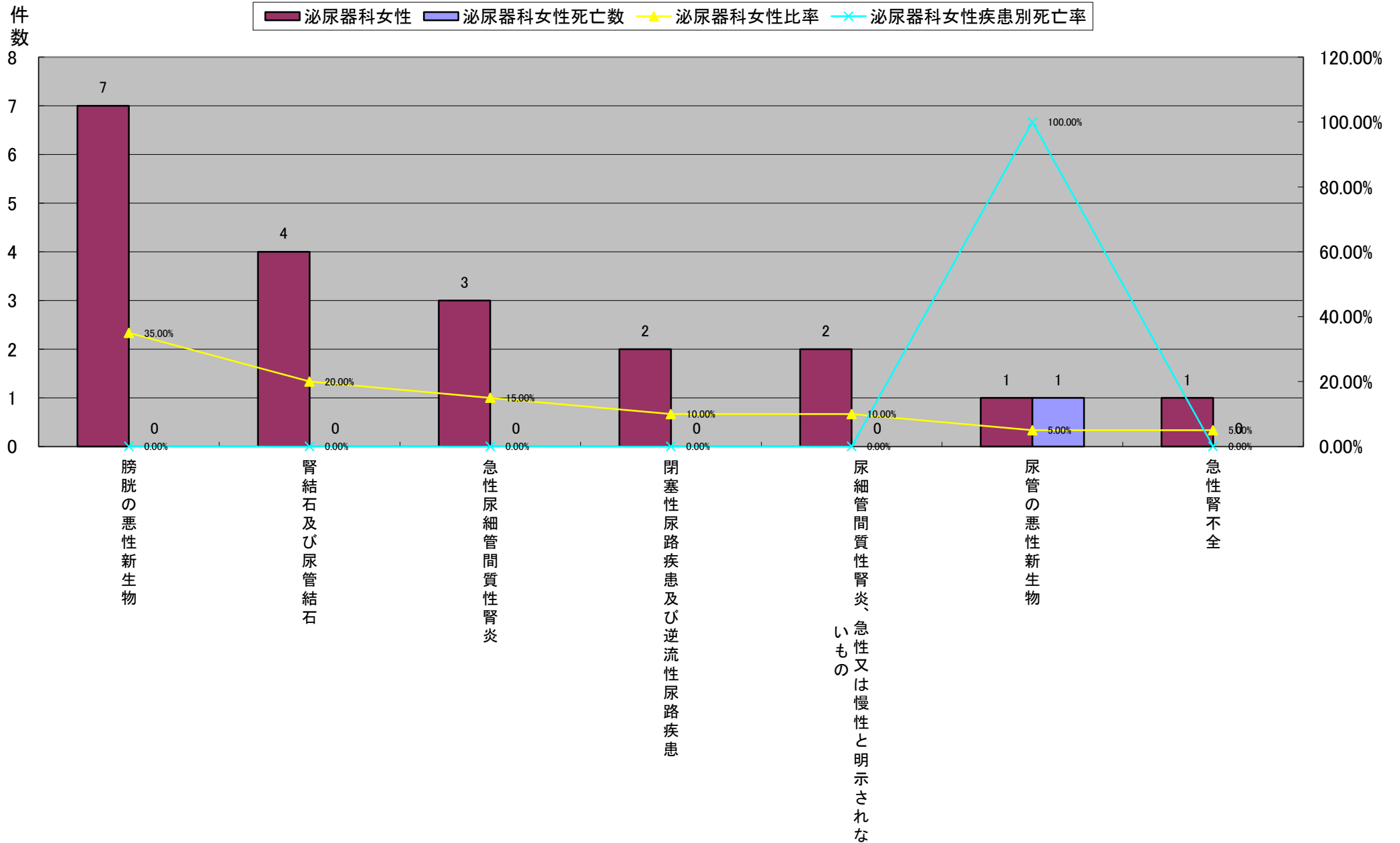


平成22年小分類統計<泌尿器科>

	大分類コード	ICD10	小分類名称	泌尿器科	泌尿器科死亡数	泌尿器科比率	泌尿器科疾患別死亡率	泌尿器科女性	泌尿器科女性死亡数	泌尿器科女性比率	泌尿器科女性疾患別死亡率	泌尿器科男性	泌尿器科男性死亡数	泌尿器科男性比率	泌尿器科男性疾患別死亡率
1	02	C67	膀胱の悪性新生物	28	0	17.18%	0.00%	7	0	35.00%	0.00%	21	0	14.69%	0.00%
2	14	N20	腎結石及び尿管結石	9	0	5.52%	0.00%	4	0	20.00%	0.00%	5	0	3.50%	0.00%
3	14	N10	急性尿細管間質性腎炎	4	0	2.45%	0.00%	3	0	15.00%	0.00%	1	0	0.70%	0.00%
4	14	N13	閉塞性尿路疾患及び逆流性尿路疾患	3	0	1.84%	0.00%	2	0	10.00%	0.00%	1	0	0.70%	0.00%
4	14	N12	尿細管間質性腎炎、急性又は慢性と明示されないもの	2	0	1.23%	0.00%	2	0	10.00%	0.00%	0	0	0.00%	#DIV/0!
6	02	C66	尿管の悪性新生物	2	1	1.23%	50.00%	1	1	5.00%	100.00%	1	0	0.70%	0.00%
6	14	N17	急性腎不全	1	0	0.61%	0.00%	1	0	5.00%	0.00%	0	0	0.00%	#DIV/0!
その他				114	6	69.94%	5.26%	0	0	0.00%	#DIV/0!	114	6	79.72%	5.26%
総数				163	7	100.00%	4.29%	20	1	100.00%	5.00%	143	6	100.00%	4.20%

平成22年小分類統計<泌尿器科>

平成22年小分類統計(泌尿器科女性):全疾患

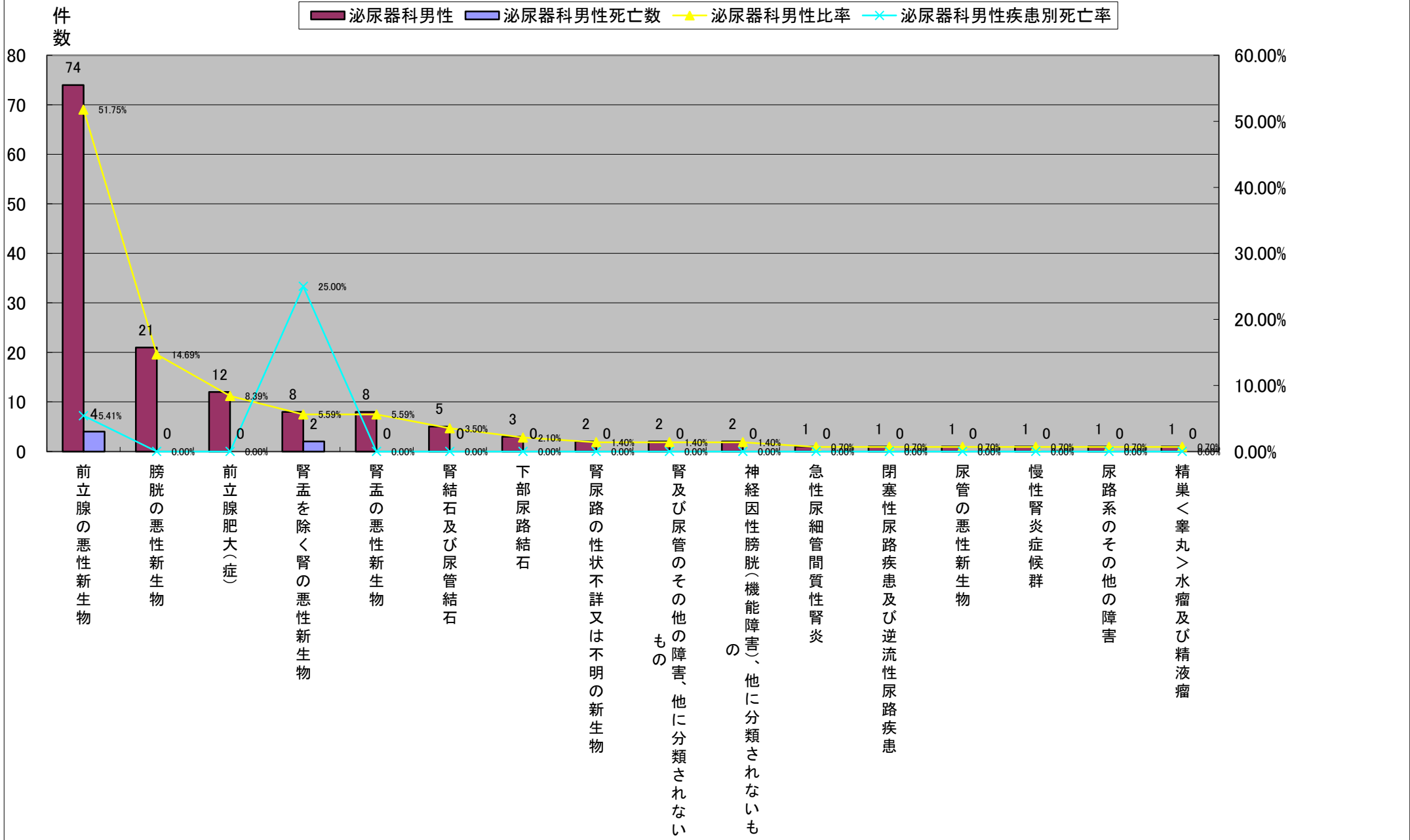


平成22年小分類統計＜泌尿器科＞

	大分類コード	ICD10	小分類名称	泌尿器科	泌尿器科死亡数	泌尿器科比率	泌尿器科疾患別死亡率	泌尿器科女性	泌尿器科女性死亡数	泌尿器科女性比率	泌尿器科女性疾患別死亡率	泌尿器科男性	泌尿器科男性死亡数	泌尿器科男性比率	泌尿器科男性疾患別死亡率
1	02	C61	前立腺の悪性新生物	74	4	45.40%	5.41%	0	0	0.00%	#DIV/0!	74	4	51.75%	5.41%
2	02	C67	膀胱の悪性新生物	28	0	17.18%	0.00%	7	0	35.00%	0.00%	21	0	14.69%	0.00%
3	14	N40	前立腺肥大(症)	12	0	7.36%	0.00%	0	0	0.00%	#DIV/0!	12	0	8.39%	0.00%
4	02	C64	腎盂を除く腎の悪性新生物	8	2	4.91%	25.00%	0	0	0.00%	#DIV/0!	8	2	5.59%	25.00%
4	02	C65	腎盂の悪性新生物	8	0	4.91%	0.00%	0	0	0.00%	#DIV/0!	8	0	5.59%	0.00%
6	14	N20	腎結石及び尿管結石	9	0	5.52%	0.00%	4	0	20.00%	0.00%	5	0	3.50%	0.00%
7	14	N21	下部尿路結石	3	0	1.84%	0.00%	0	0	0.00%	#DIV/0!	3	0	2.10%	0.00%
8	02	D41	腎尿路の性状不詳又は不明の新生物	2	0	1.23%	0.00%	0	0	0.00%	#DIV/0!	2	0	1.40%	0.00%
8	14	N28	腎及び尿管のその他の障害、他に分類されないもの	2	0	1.23%	0.00%	0	0	0.00%	#DIV/0!	2	0	1.40%	0.00%
8	14	N31	神経因性膀胱(機能障害)、他に分類されないもの	2	0	1.23%	0.00%	0	0	0.00%	#DIV/0!	2	0	1.40%	0.00%
11	14	N10	急性尿細管間質性腎炎	4	0	2.45%	0.00%	3	0	15.00%	0.00%	1	0	0.70%	0.00%
11	14	N13	閉塞性尿路疾患及び逆流性尿路疾患	3	0	1.84%	0.00%	2	0	10.00%	0.00%	1	0	0.70%	0.00%
11	02	C66	尿管の悪性新生物	2	1	1.23%	50.00%	1	1	5.00%	100.00%	1	0	0.70%	0.00%
11	14	N03	慢性腎炎症候群	1	0	0.61%	0.00%	0	0	0.00%	#DIV/0!	1	0	0.70%	0.00%
11	14	N39	尿路系のその他の障害	1	0	0.61%	0.00%	0	0	0.00%	#DIV/0!	1	0	0.70%	0.00%
11	14	N43	精巣＜睾丸＞水腫及び精液瘤	1	0	0.61%	0.00%	0	0	0.00%	#DIV/0!	1	0	0.70%	0.00%
			その他	3	0	1.84%	0.00%	3	0	15.00%	0.00%	0	0	0.00%	#DIV/0!
			総数	163	7	100.00%	4.29%	20	1	100.00%	5.00%	143	6	100.00%	4.20%

平成22年小分類統計<泌尿器科>

平成22年小分類統計(泌尿器科男性):全疾患

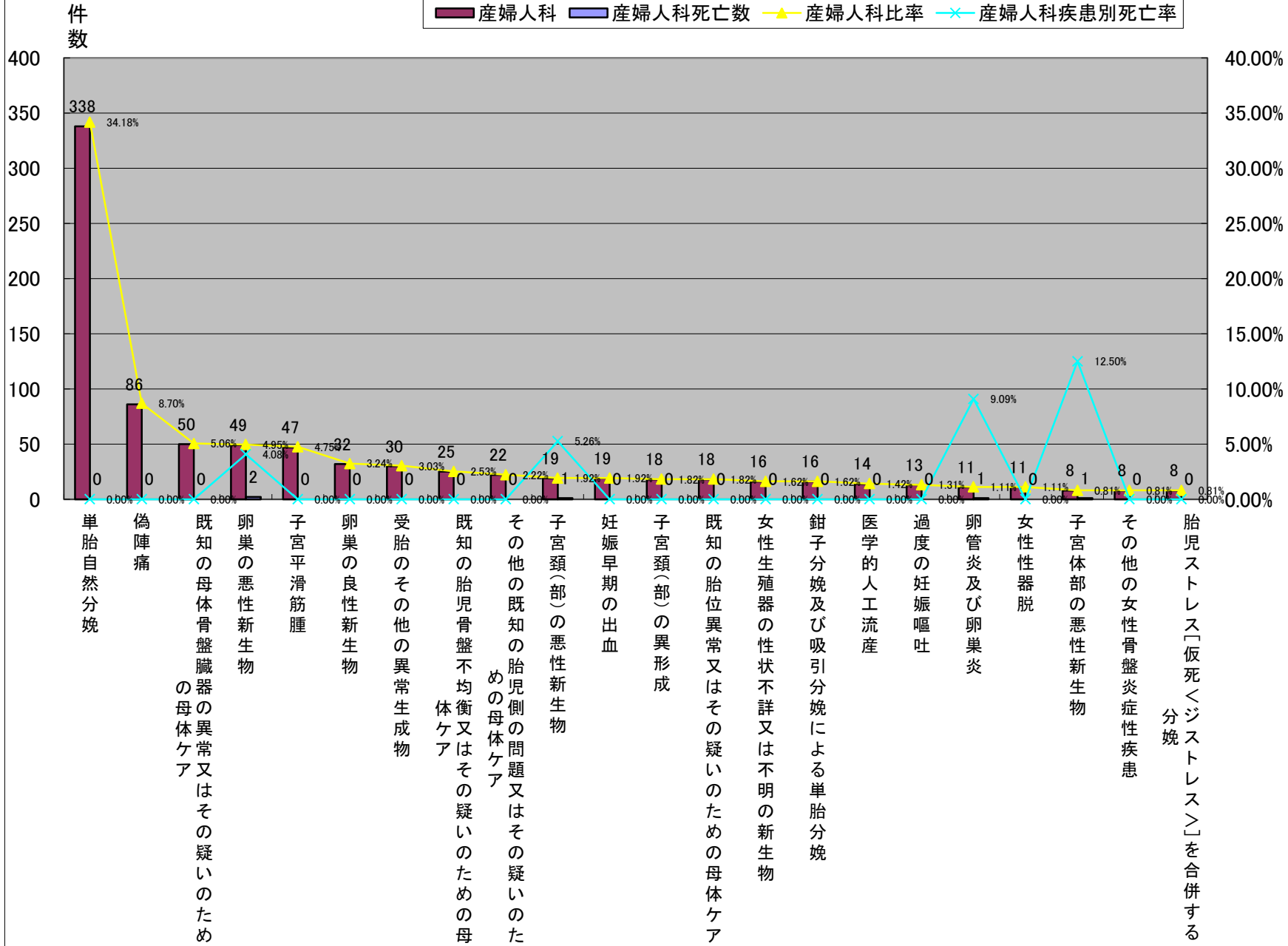


平成22年小分類統計<産婦人科>

	大分類コード	ICD10	小分類名称	産婦人科	産婦人科死亡数	産婦人科比率	産婦人科疾患別死亡率	産婦人科女性	産婦人科女性死亡数	産婦人科女性比率	産婦人科女性疾患別死亡率	産婦人科男性	産婦人科男性死亡数	産婦人科男性比率	産婦人科男性疾患別死亡率
1	15	O80	単胎自然分娩	338	0	34.18%	0.00%	338	0	34.18%	0.00%	0	0	#DIV/0!	#DIV/0!
2	15	O47	偽陣痛	86	0	8.70%	0.00%	86	0	8.70%	0.00%	0	0	#DIV/0!	#DIV/0!
3	15	O34	既知の母体骨盤臓器の異常又はその疑いのための母体ケア	50	0	5.06%	0.00%	50	0	5.06%	0.00%	0	0	#DIV/0!	#DIV/0!
4	02	C56	卵巣の悪性新生物	49	2	4.95%	4.08%	49	2	4.95%	4.08%	0	0	#DIV/0!	#DIV/0!
5	02	D25	子宮平滑筋腫	47	0	4.75%	0.00%	47	0	4.75%	0.00%	0	0	#DIV/0!	#DIV/0!
6	02	D27	卵巣の良性新生物	32	0	3.24%	0.00%	32	0	3.24%	0.00%	0	0	#DIV/0!	#DIV/0!
7	15	O02	受胎のその他の異常生成物	30	0	3.03%	0.00%	30	0	3.03%	0.00%	0	0	#DIV/0!	#DIV/0!
8	15	O33	既知の胎児骨盤不均衡又はその疑いのための母体ケア	25	0	2.53%	0.00%	25	0	2.53%	0.00%	0	0	#DIV/0!	#DIV/0!
9	15	O36	その他の既知の胎児側の問題又はその疑いのための母体ケア	22	0	2.22%	0.00%	22	0	2.22%	0.00%	0	0	#DIV/0!	#DIV/0!
10	02	C53	子宮頸(部)の悪性新生物	19	1	1.92%	5.26%	19	1	1.92%	5.26%	0	0	#DIV/0!	#DIV/0!
10	15	O20	妊娠早期の出血	19	0	1.92%	0.00%	19	0	1.92%	0.00%	0	0	#DIV/0!	#DIV/0!
12	14	N87	子宮頸(部)の異形成	18	0	1.82%	0.00%	18	0	1.82%	0.00%	0	0	#DIV/0!	#DIV/0!
12	15	O32	既知の胎位異常又はその疑いのための母体ケア	18	0	1.82%	0.00%	18	0	1.82%	0.00%	0	0	#DIV/0!	#DIV/0!
14	02	D39	女性生殖器の性状不詳又は不明の新生物	16	0	1.62%	0.00%	16	0	1.62%	0.00%	0	0	#DIV/0!	#DIV/0!
14	15	O81	鉗子分娩及び吸引分娩による単胎分娩	16	0	1.62%	0.00%	16	0	1.62%	0.00%	0	0	#DIV/0!	#DIV/0!
16	15	O04	医学的人工流産	14	0	1.42%	0.00%	14	0	1.42%	0.00%	0	0	#DIV/0!	#DIV/0!
17	15	O21	過度の妊娠嘔吐	13	0	1.31%	0.00%	13	0	1.31%	0.00%	0	0	#DIV/0!	#DIV/0!
18	14	N70	卵管炎及び卵巣炎	11	1	1.11%	9.09%	11	1	1.11%	9.09%	0	0	#DIV/0!	#DIV/0!
18	14	N81	女性性器脱	11	0	1.11%	0.00%	11	0	1.11%	0.00%	0	0	#DIV/0!	#DIV/0!
20	02	C54	子宮体部の悪性新生物	8	1	0.81%	12.50%	8	1	0.81%	12.50%	0	0	#DIV/0!	#DIV/0!
20	14	N73	その他の女性骨盤炎症性疾患	8	0	0.81%	0.00%	8	0	0.81%	0.00%	0	0	#DIV/0!	#DIV/0!
20	15	O68	胎児ストレス[仮死<ジストレス>]を合併する分娩	8	0	0.81%	0.00%	8	0	0.81%	0.00%	0	0	#DIV/0!	#DIV/0!
			その他	131	0	13.25%	0.00%	131	0	13.25%	0.00%	0	0	#DIV/0!	#DIV/0!
			総数	989	5	100.00%	0.51%	989	5	100.00%	0.51%	0	0	#DIV/0!	#DIV/0!

平成22年小分類統計<産婦人科>

平成22年小分類統計(産婦人科):上位20疾患

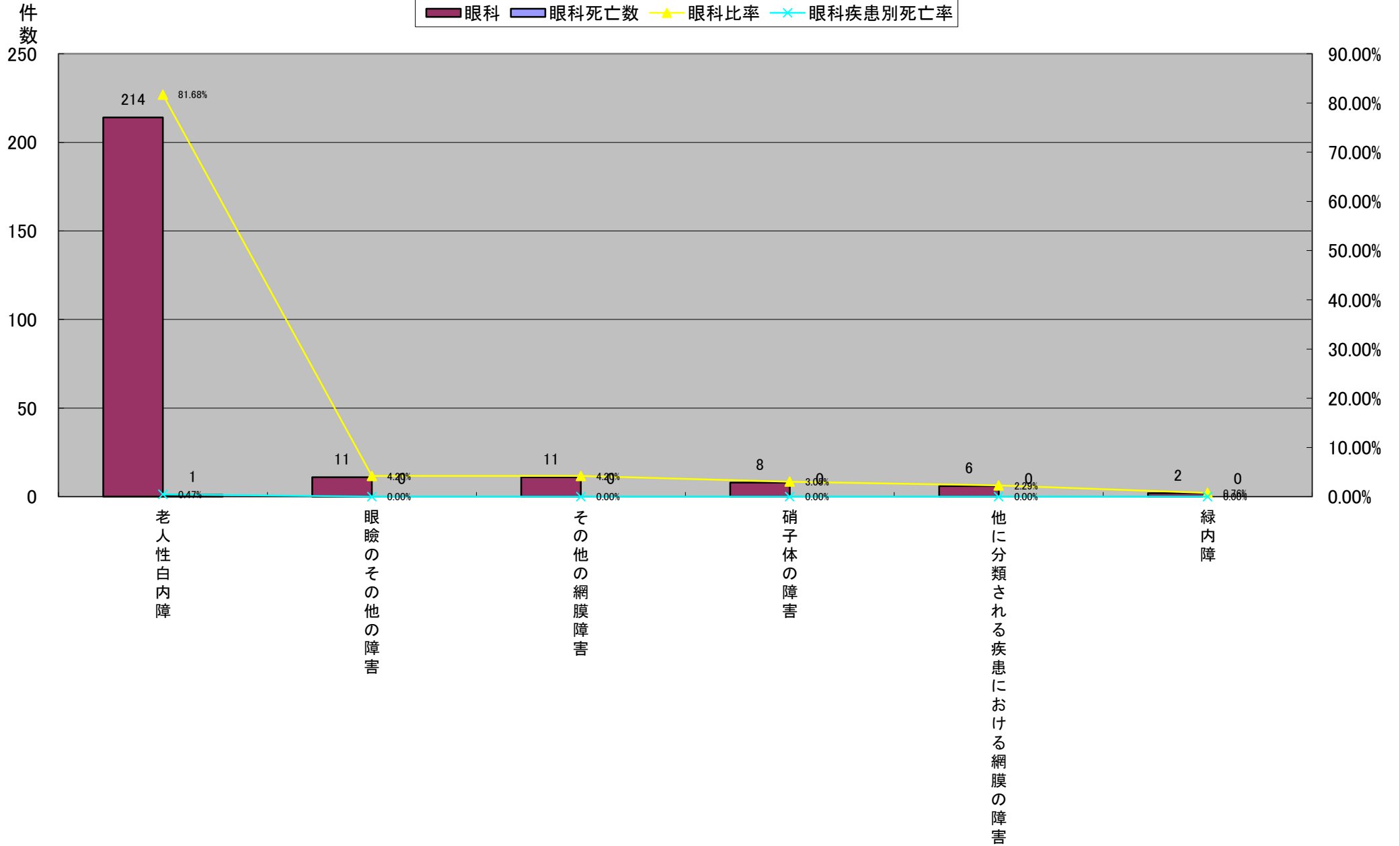


平成22年小分類統計<眼科>

	大分類コード	ICD10	小分類名称	眼科	眼科死亡数	眼科比率	眼科疾患別死亡率	眼科女性	眼科女性死亡数	眼科女性比率	眼科女性疾患別死亡率	眼科男性	眼科男性死亡数	眼科男性比率	眼科男性疾患別死亡率
1	07	H25	老人性白内障	214	1	81.68%	0.47%	114	1	83.82%	0.88%	100	0	79.37%	0.00%
2	07	H02	眼瞼のその他の障害	11	0	4.20%	0.00%	11	0	8.09%	0.00%	0	0	0.00%	#DIV/0!
2	07	H35	その他の網膜障害	11	0	4.20%	0.00%	2	0	1.47%	0.00%	9	0	7.14%	0.00%
4	07	H43	硝子体の障害	8	0	3.05%	0.00%	2	0	1.47%	0.00%	6	0	4.76%	0.00%
5	07	H36	他に分類される疾患における網膜の障害	6	0	2.29%	0.00%	0	0	0.00%	#DIV/0!	6	0	4.76%	0.00%
6	07	H40	緑内障	2	0	0.76%	0.00%	2	0	1.47%	0.00%	0	0	0.00%	#DIV/0!
その他				10	0	3.82%	0.00%	5	0	3.68%	0.00%	5	0	3.97%	0.00%
総数				262	1	100.00%	0.38%	136	1	100.00%	0.74%	126	0	100.00%	0.00%

平成22年小分類統計<眼科>

平成22年小分類統計(眼科)

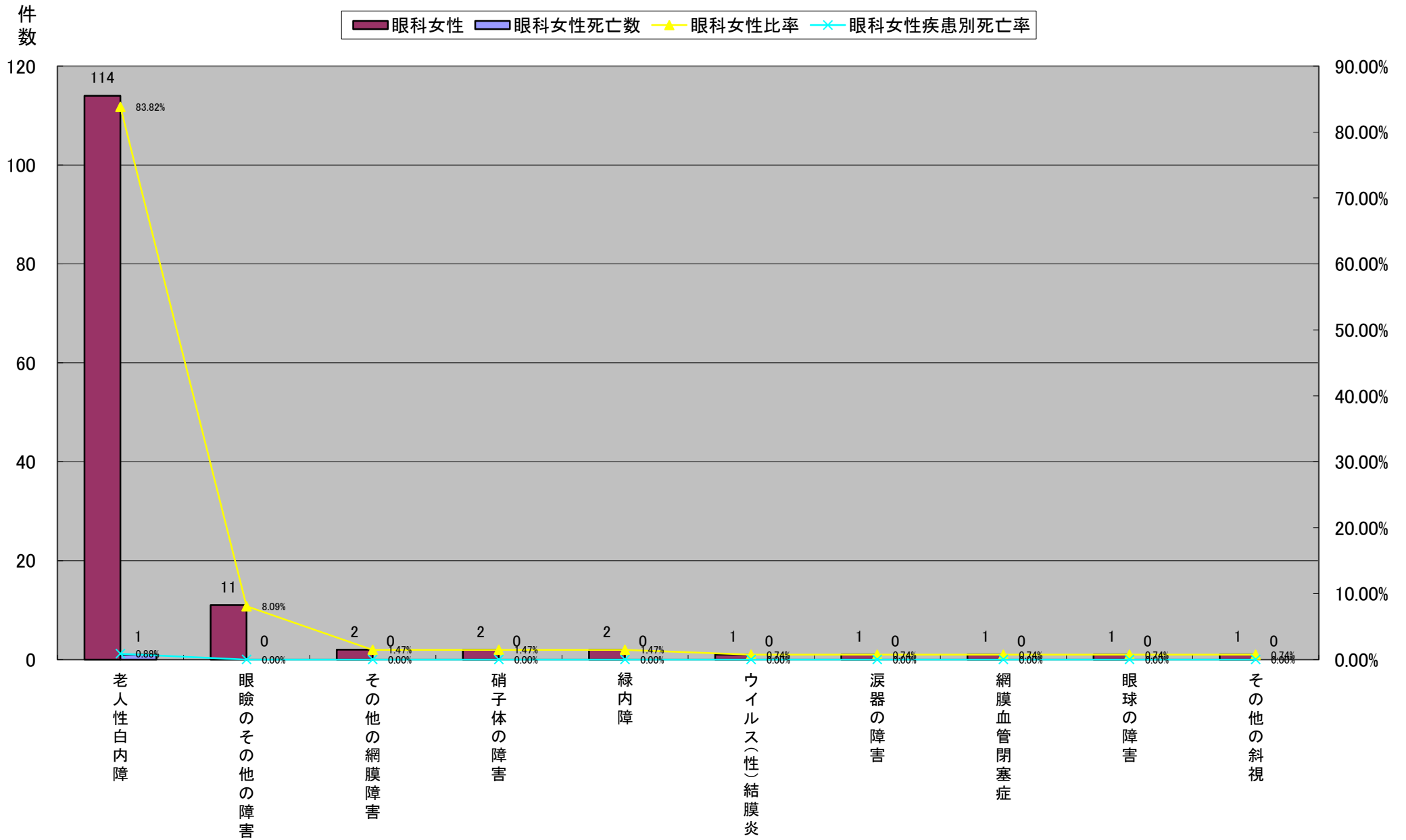


平成22年小分類統計<眼科>

	大分類コード	ICD10	小分類名称	眼科	眼科死亡数	眼科比率	眼科疾患別死亡率	眼科女性	眼科女性死亡数	眼科女性比率	眼科女性疾患別死亡率	眼科男性	眼科男性死亡数	眼科男性比率	眼科男性疾患別死亡率
1	07	H25	老人性白内障	214	1	81.68%	0.47%	114	1	83.82%	0.88%	100	0	79.37%	0.00%
2	07	H02	眼瞼のその他の障害	11	0	4.20%	0.00%	11	0	8.09%	0.00%	0	0	0.00%	#DIV/0!
3	07	H35	その他の網膜障害	11	0	4.20%	0.00%	2	0	1.47%	0.00%	9	0	7.14%	0.00%
3	07	H43	硝子体の障害	8	0	3.05%	0.00%	2	0	1.47%	0.00%	6	0	4.76%	0.00%
3	07	H40	緑内障	2	0	0.76%	0.00%	2	0	1.47%	0.00%	0	0	0.00%	#DIV/0!
6	01	B30	ウイルス(性)結膜炎	1	0	0.38%	0.00%	1	0	0.74%	0.00%	0	0	0.00%	#DIV/0!
6	07	H04	涙器の障害	1	0	0.38%	0.00%	1	0	0.74%	0.00%	0	0	0.00%	#DIV/0!
6	07	H34	網膜血管閉塞症	1	0	0.38%	0.00%	1	0	0.74%	0.00%	0	0	0.00%	#DIV/0!
6	07	H44	眼球の障害	1	0	0.38%	0.00%	1	0	0.74%	0.00%	0	0	0.00%	#DIV/0!
6	07	H50	その他の斜視	1	0	0.38%	0.00%	1	0	0.74%	0.00%	0	0	0.00%	#DIV/0!
			その他	11	0	4.20%	0.00%	0	0	0.00%	#DIV/0!	11	0	8.73%	0.00%
			総数	262	1	100.00%	0.38%	136	1	100.00%	0.74%	126	0	100.00%	0.00%

平成22年小分類統計<眼科>

平成22年小分類統計(眼科女性)

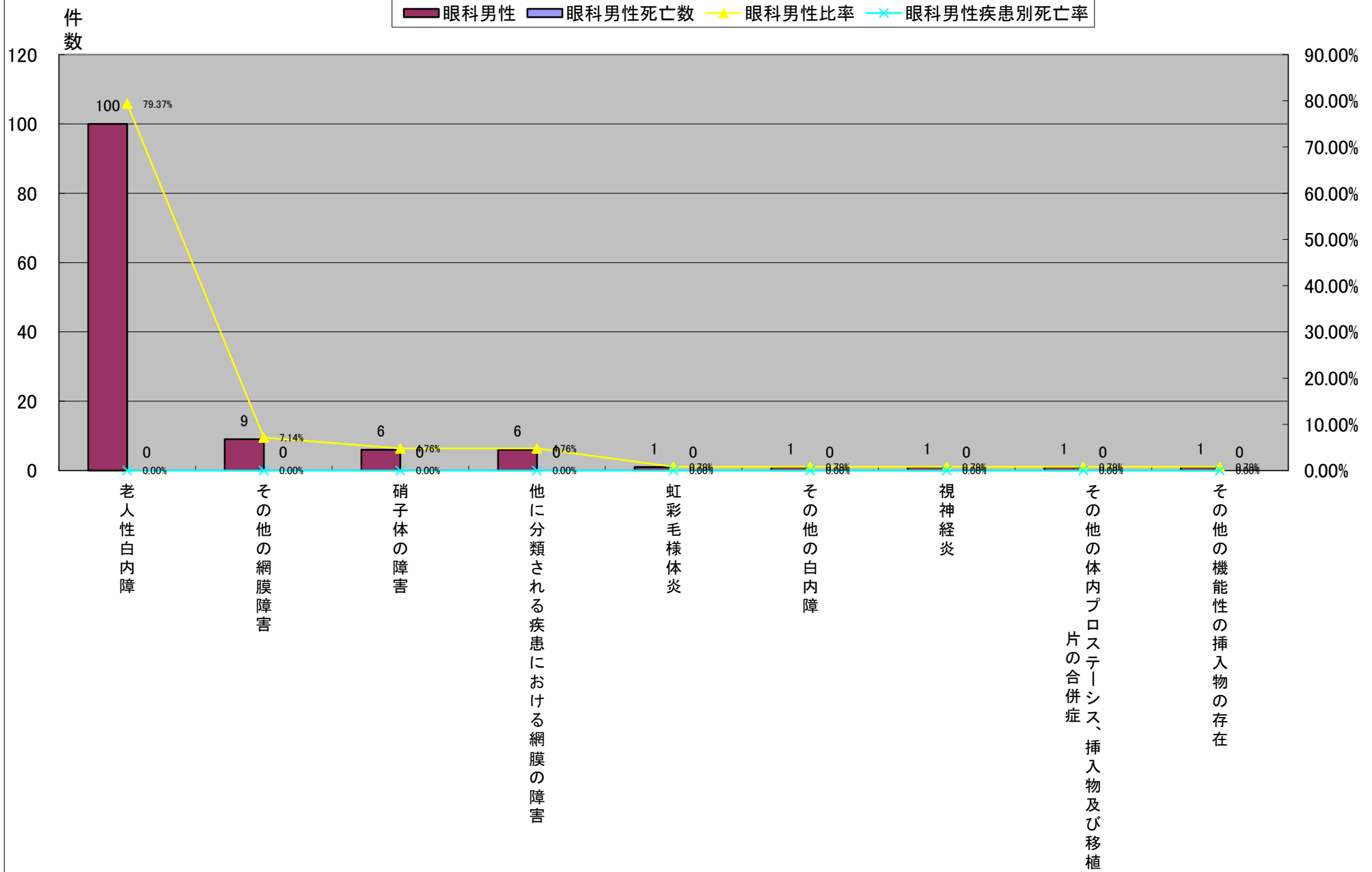


平成22年小分類統計<眼科>

	大分類コード	ICD10	小分類名称	眼科	眼科死亡数	眼科比率	眼科疾患別死亡率	眼科女性	眼科女性死亡数	眼科女性比率	眼科女性疾患別死亡率	眼科男性	眼科男性死亡数	眼科男性比率	眼科男性疾患別死亡率
1	07	H25	老人性白内障	214	1	81.68%	0.47%	114	1	83.82%	0.88%	100	0	79.37%	0.00%
2	07	H35	その他の網膜障害	11	0	4.20%	0.00%	2	0	1.47%	0.00%	9	0	7.14%	0.00%
3	07	H43	硝子体の障害	8	0	3.05%	0.00%	2	0	1.47%	0.00%	6	0	4.76%	0.00%
3	07	H36	他に分類される疾患における網膜の障害	6	0	2.29%	0.00%	0	0	0.00%	#DIV/0!	6	0	4.76%	0.00%
5	07	H20	虹彩毛様体炎	1	0	0.38%	0.00%	0	0	0.00%	#DIV/0!	1	0	0.79%	0.00%
5	07	H26	その他の白内障	1	0	0.38%	0.00%	0	0	0.00%	#DIV/0!	1	0	0.79%	0.00%
5	07	H46	視神経炎	1	0	0.38%	0.00%	0	0	0.00%	#DIV/0!	1	0	0.79%	0.00%
5	19	T85	その他の体内プロステシス、挿入物及び移植片の合併症	1	0	0.38%	0.00%	0	0	0.00%	#DIV/0!	1	0	0.79%	0.00%
5	21	Z96	その他の機能性の挿入物の存在	1	0	0.38%	0.00%	0	0	0.00%	#DIV/0!	1	0	0.79%	0.00%
			その他	18	0	6.87%	0.00%	18	0	13.24%	0.00%	0	0	0.00%	#DIV/0!
			総数	262	1	100.00%	0.38%	136	1	100.00%	0.74%	126	0	100.00%	0.00%

平成22年小分類統計<眼科>

平成22年小分類統計(眼科男性)

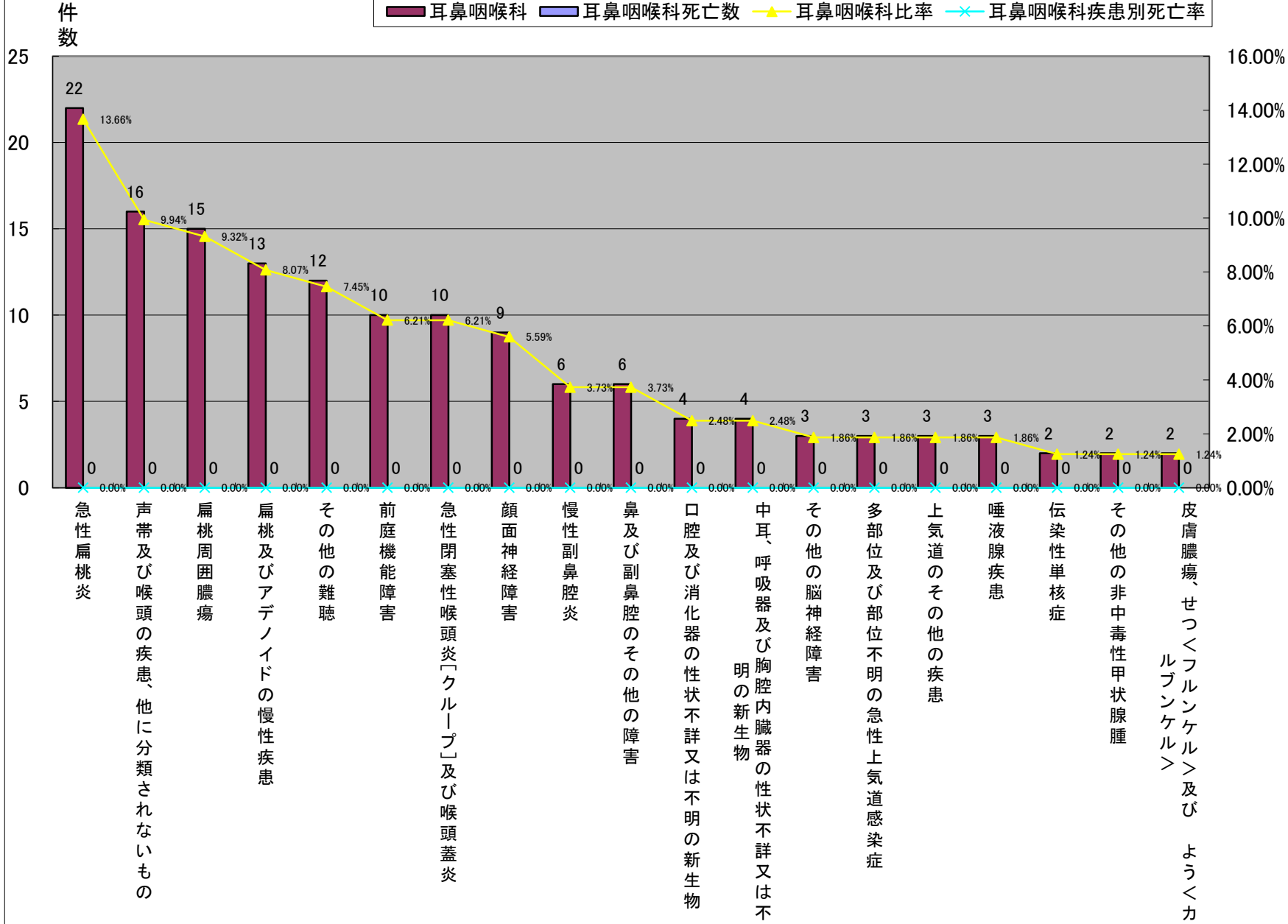


平成22年小分類統計<耳鼻咽喉科>

	大分類コード	ICD10	小分類名称	耳鼻咽喉科	耳鼻咽喉科死亡数	耳鼻咽喉科比率	耳鼻咽喉科疾患別死亡率	耳鼻咽喉科女性	耳鼻咽喉科女性死亡数	耳鼻咽喉科女性比率	耳鼻咽喉科女性疾患別死亡率	耳鼻咽喉科男性	耳鼻咽喉科男性死亡数	耳鼻咽喉科男性比率	耳鼻咽喉科男性疾患別死亡率
1	10	J03	急性扁桃炎	22	0	13.66%	0.00%	7	0	11.67%	0.00%	15	0	14.85%	0.00%
2	10	J38	声帯及び喉頭の疾患、他に分類されないもの	16	0	9.94%	0.00%	10	0	16.67%	0.00%	6	0	5.94%	0.00%
3	10	J36	扁桃周囲膿瘍	15	0	9.32%	0.00%	5	0	8.33%	0.00%	10	0	9.90%	0.00%
4	10	J35	扁桃及びアデノイドの慢性疾患	13	0	8.07%	0.00%	1	0	1.67%	0.00%	12	0	11.88%	0.00%
5	08	H91	その他の難聴	12	0	7.45%	0.00%	4	0	6.67%	0.00%	8	0	7.92%	0.00%
6	08	H81	前庭機能障害	10	0	6.21%	0.00%	7	0	11.67%	0.00%	3	0	2.97%	0.00%
6	10	J05	急性閉塞性喉頭炎[クループ]及び喉頭蓋炎	10	0	6.21%	0.00%	1	0	1.67%	0.00%	9	0	8.91%	0.00%
8	06	G51	顔面神経障害	9	0	5.59%	0.00%	5	0	8.33%	0.00%	4	0	3.96%	0.00%
9	10	J32	慢性副鼻腔炎	6	0	3.73%	0.00%	2	0	3.33%	0.00%	4	0	3.96%	0.00%
9	10	J34	鼻及び副鼻腔のその他の障害	6	0	3.73%	0.00%	3	0	5.00%	0.00%	3	0	2.97%	0.00%
11	02	D37	口腔及び消化器の性状不詳又は不明の新生物	4	0	2.48%	0.00%	3	0	5.00%	0.00%	1	0	0.99%	0.00%
11	02	D38	中耳、呼吸器及び胸腔内臓器の性状不詳又は不明の新生物	4	0	2.48%	0.00%	0	0	0.00%	#DIV/0!	4	0	3.96%	0.00%
13	06	G52	その他の脳神経障害	3	0	1.86%	0.00%	1	0	1.67%	0.00%	2	0	1.98%	0.00%
13	10	J06	多部位及び部位不明の急性上気道感染症	3	0	1.86%	0.00%	2	0	3.33%	0.00%	1	0	0.99%	0.00%
13	10	J39	上気道のその他の疾患	3	0	1.86%	0.00%	1	0	1.67%	0.00%	2	0	1.98%	0.00%
13	11	K11	唾液腺疾患	3	0	1.86%	0.00%	1	0	1.67%	0.00%	2	0	1.98%	0.00%
17	01	B27	伝染性単核症	2	0	1.24%	0.00%	2	0	3.33%	0.00%	0	0	0.00%	#DIV/0!
17	04	E04	その他の非中毒性甲状腺腫	2	0	1.24%	0.00%	1	0	1.67%	0.00%	1	0	0.99%	0.00%
17	12	L02	皮膚膿瘍、せつくフルンケル>及び ようくカルブンケル>	2	0	1.24%	0.00%	0	0	0.00%	#DIV/0!	2	0	1.98%	0.00%
			その他	16	0	9.94%	0.00%	4	0	6.67%	0.00%	12	0	11.88%	0.00%
			総数	161	0	100.00%	0.00%	60	0	100.00%	0.00%	101	0	100.00%	0.00%

平成22年小分類統計<耳鼻咽喉科>

平成22年小分類統計(耳鼻咽喉科)

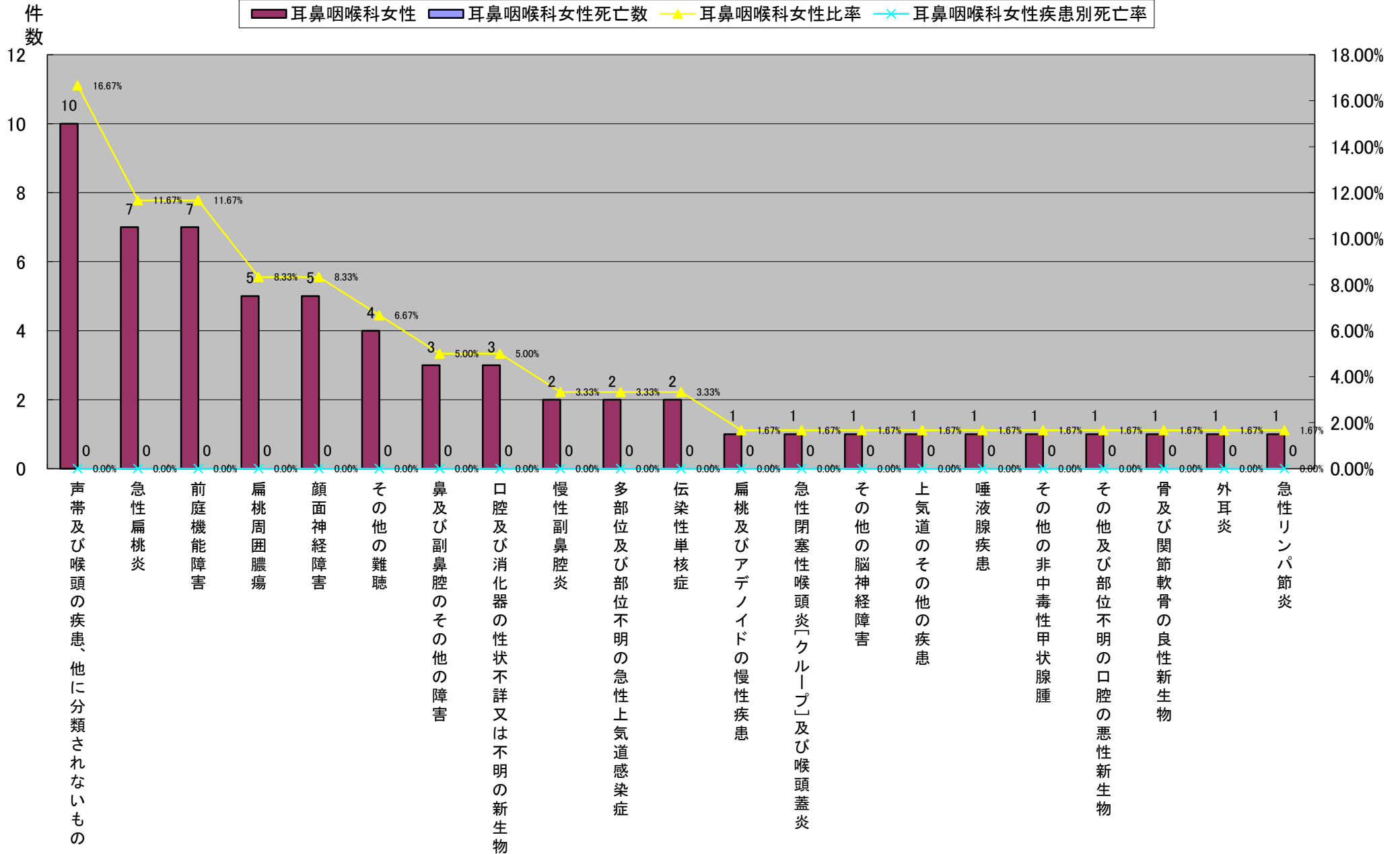


平成22年小分類統計<耳鼻咽喉科>

	大分類コード	ICD10	小分類名称	耳鼻咽喉科	耳鼻咽喉科死亡数	耳鼻咽喉科比率	耳鼻咽喉科疾患別死亡率	耳鼻咽喉科女性	耳鼻咽喉科女性死亡数	耳鼻咽喉科女性比率	耳鼻咽喉科女性疾患別死亡率	耳鼻咽喉科男性	耳鼻咽喉科男性死亡数	耳鼻咽喉科男性比率	耳鼻咽喉科男性疾患別死亡率
1	10	J38	声帯及び喉頭の疾患、他に分類されないもの	16	0	9.94%	0.00%	10	0	16.67%	0.00%	6	0	5.94%	0.00%
2	10	J03	急性扁桃炎	22	0	13.66%	0.00%	7	0	11.67%	0.00%	15	0	14.85%	0.00%
2	08	H81	前庭機能障害	10	0	6.21%	0.00%	7	0	11.67%	0.00%	3	0	2.97%	0.00%
4	10	J36	扁桃周囲膿瘍	15	0	9.32%	0.00%	5	0	8.33%	0.00%	10	0	9.90%	0.00%
4	06	G51	顔面神経障害	9	0	5.59%	0.00%	5	0	8.33%	0.00%	4	0	3.96%	0.00%
6	08	H91	その他の難聴	12	0	7.45%	0.00%	4	0	6.67%	0.00%	8	0	7.92%	0.00%
7	10	J34	鼻及び副鼻腔のその他の障害	6	0	3.73%	0.00%	3	0	5.00%	0.00%	3	0	2.97%	0.00%
7	02	D37	口腔及び消化器の性状不詳又は不明の新生物	4	0	2.48%	0.00%	3	0	5.00%	0.00%	1	0	0.99%	0.00%
9	10	J32	慢性副鼻腔炎	6	0	3.73%	0.00%	2	0	3.33%	0.00%	4	0	3.96%	0.00%
9	10	J06	多部位及び部位不明の急性上気道感染症	3	0	1.86%	0.00%	2	0	3.33%	0.00%	1	0	0.99%	0.00%
9	01	B27	伝染性単核症	2	0	1.24%	0.00%	2	0	3.33%	0.00%	0	0	0.00%	#DIV/0!
12	10	J35	扁桃及びアデノイドの慢性疾患	13	0	8.07%	0.00%	1	0	1.67%	0.00%	12	0	11.88%	0.00%
12	10	J05	急性閉塞性喉頭炎[クループ]及び喉頭蓋炎	10	0	6.21%	0.00%	1	0	1.67%	0.00%	9	0	8.91%	0.00%
12	06	G52	その他の脳神経障害	3	0	1.86%	0.00%	1	0	1.67%	0.00%	2	0	1.98%	0.00%
12	10	J39	上気道のその他の疾患	3	0	1.86%	0.00%	1	0	1.67%	0.00%	2	0	1.98%	0.00%
12	11	K11	唾液腺疾患	3	0	1.86%	0.00%	1	0	1.67%	0.00%	2	0	1.98%	0.00%
12	04	E04	その他の非中毒性甲状腺腫	2	0	1.24%	0.00%	1	0	1.67%	0.00%	1	0	0.99%	0.00%
12	02	C06	その他及び部位不明の口腔の悪性新生物	1	0	0.62%	0.00%	1	0	1.67%	0.00%	0	0	0.00%	#DIV/0!
12	02	D16	骨及び関節軟骨の良性新生物	1	0	0.62%	0.00%	1	0	1.67%	0.00%	0	0	0.00%	#DIV/0!
12	08	H60	外耳炎	1	0	0.62%	0.00%	1	0	1.67%	0.00%	0	0	0.00%	#DIV/0!
12	12	L04	急性リンパ節炎	1	0	0.62%	0.00%	1	0	1.67%	0.00%	0	0	0.00%	#DIV/0!
			その他	18	0	11.18%	0.00%	0	0	0.00%	#DIV/0!	18	0	17.82%	0.00%
			総数	161	0	100.00%	0.00%	60	0	100.00%	0.00%	101	0	100.00%	0.00%

平成22年小分類統計<耳鼻咽喉科>

平成22年小分類統計(耳鼻咽喉科女性)

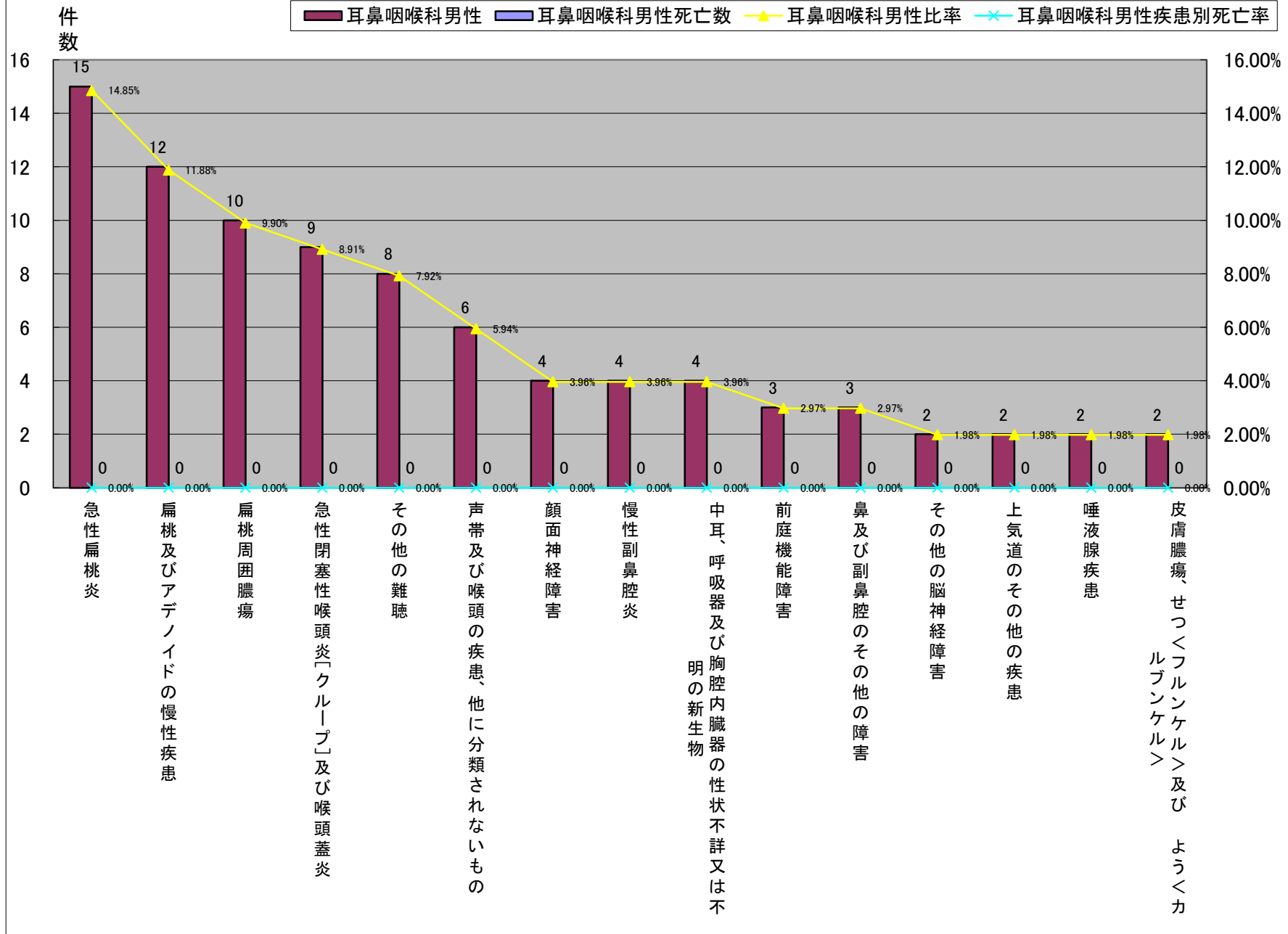


平成22年小分類統計<耳鼻咽喉科>

	大分類コード	ICD10	小分類名称	耳鼻咽喉科	耳鼻咽喉科死亡数	耳鼻咽喉科比率	耳鼻咽喉科疾患別死亡率	耳鼻咽喉科女性	耳鼻咽喉科女性死亡数	耳鼻咽喉科女性比率	耳鼻咽喉科女性疾患別死亡率	耳鼻咽喉科男性	耳鼻咽喉科男性死亡数	耳鼻咽喉科男性比率	耳鼻咽喉科男性疾患別死亡率
1	10	J03	急性扁桃炎	22	0	13.66%	0.00%	7	0	11.67%	0.00%	15	0	14.85%	0.00%
2	10	J35	扁桃及びアデノイドの慢性疾患	13	0	8.07%	0.00%	1	0	1.67%	0.00%	12	0	11.88%	0.00%
3	10	J36	扁桃周囲膿瘍	15	0	9.32%	0.00%	5	0	8.33%	0.00%	10	0	9.90%	0.00%
4	10	J05	急性閉塞性喉頭炎[クループ]及び喉頭蓋炎	10	0	6.21%	0.00%	1	0	1.67%	0.00%	9	0	8.91%	0.00%
5	08	H91	その他の難聴	12	0	7.45%	0.00%	4	0	6.67%	0.00%	8	0	7.92%	0.00%
6	10	J38	声帯及び喉頭の疾患、他に分類されないもの	16	0	9.94%	0.00%	10	0	16.67%	0.00%	6	0	5.94%	0.00%
7	06	G51	顔面神経障害	9	0	5.59%	0.00%	5	0	8.33%	0.00%	4	0	3.96%	0.00%
7	10	J32	慢性副鼻腔炎	6	0	3.73%	0.00%	2	0	3.33%	0.00%	4	0	3.96%	0.00%
7	02	D38	中耳、呼吸器及び胸腔内臓器の性状不詳又は不明の新生物	4	0	2.48%	0.00%	0	0	0.00%	#DIV/0!	4	0	3.96%	0.00%
10	08	H81	前庭機能障害	10	0	6.21%	0.00%	7	0	11.67%	0.00%	3	0	2.97%	0.00%
10	10	J34	鼻及び副鼻腔のその他の障害	6	0	3.73%	0.00%	3	0	5.00%	0.00%	3	0	2.97%	0.00%
12	06	G52	その他の脳神経障害	3	0	1.86%	0.00%	1	0	1.67%	0.00%	2	0	1.98%	0.00%
12	10	J39	上気道のその他の疾患	3	0	1.86%	0.00%	1	0	1.67%	0.00%	2	0	1.98%	0.00%
12	11	K11	唾液腺疾患	3	0	1.86%	0.00%	1	0	1.67%	0.00%	2	0	1.98%	0.00%
12	12	L02	皮膚膿瘍、せつ<フルンケル>及び よう<カルブンケル>	2	0	1.24%	0.00%	0	0	0.00%	#DIV/0!	2	0	1.98%	0.00%
			その他	27	0	16.77%	0.00%	12	0	20.00%	0.00%	15	0	14.85%	0.00%
			総数	161	0	100.00%	0.00%	60	0	100.00%	0.00%	101	0	100.00%	0.00%

平成22年小分類統計<耳鼻咽喉科>

平成22年小分類統計(耳鼻咽喉科男性)

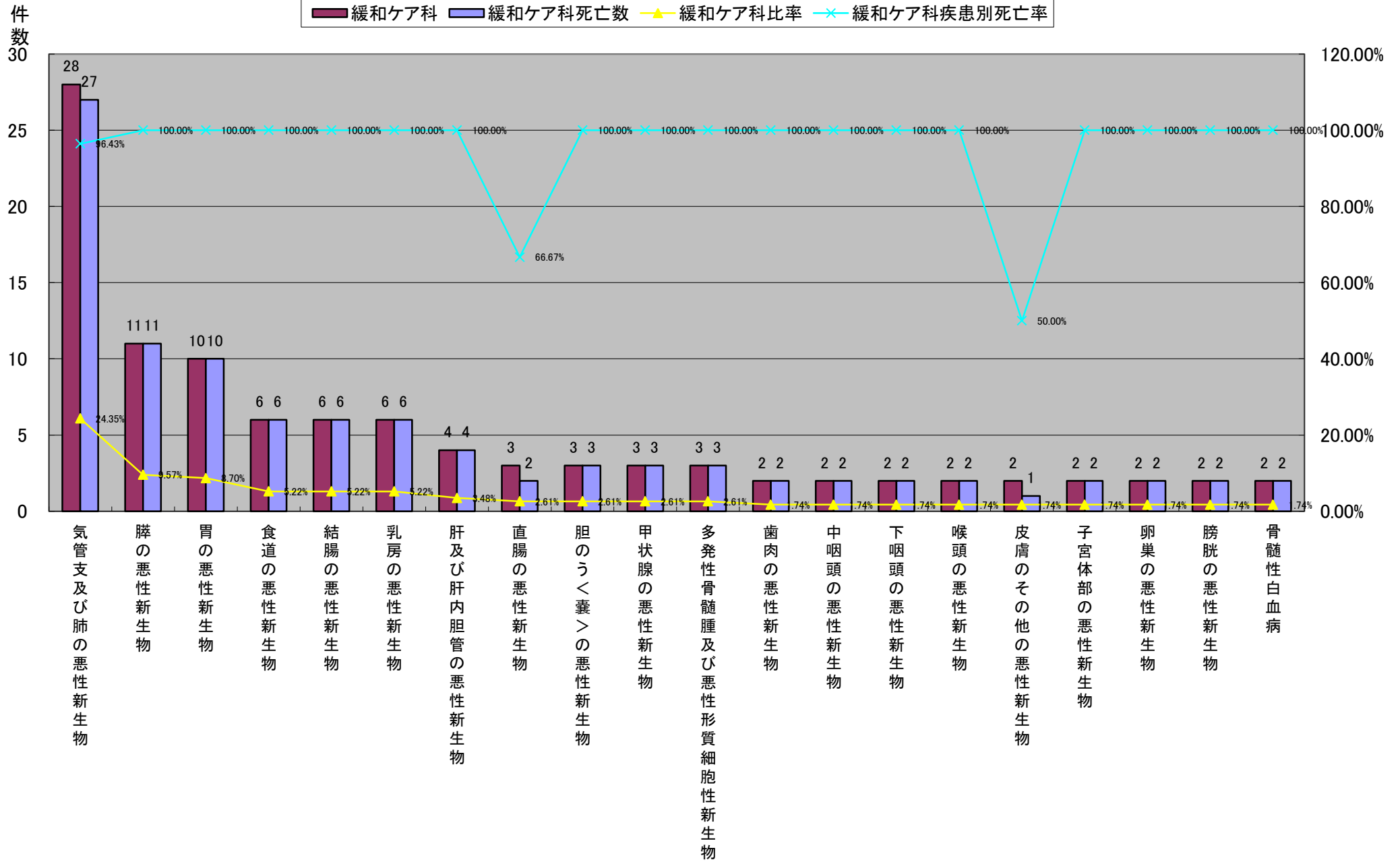


平成22年小分類統計<緩和ケア科>

	大分類コード	ICD10	小分類名称	緩和ケア科	緩和ケア科死亡数	緩和ケア科比率	緩和ケア科疾患別死亡率	緩和ケア科女性	緩和ケア科女性死亡数	緩和ケア科女性比率	緩和ケア科女性疾患別死亡率	緩和ケア科男性	緩和ケア科男性死亡数	緩和ケア科男性比率	緩和ケア科男性疾患別死亡率
1	02	C34	気管支及び肺の悪性新生物	28	27	24.35%	96.43%	6	6	11.32%	100.00%	22	21	35.48%	95.45%
2	02	C25	膵の悪性新生物	11	11	9.57%	100.00%	9	9	16.98%	100.00%	2	2	3.23%	100.00%
3	02	C16	胃の悪性新生物	10	10	8.70%	100.00%	3	3	5.66%	100.00%	7	7	11.29%	100.00%
4	02	C15	食道の悪性新生物	6	6	5.22%	100.00%	2	2	3.77%	100.00%	4	4	6.45%	100.00%
4	02	C18	結腸の悪性新生物	6	6	5.22%	100.00%	4	4	7.55%	100.00%	2	2	3.23%	100.00%
4	02	C50	乳房の悪性新生物	6	6	5.22%	100.00%	6	6	11.32%	100.00%	0	0	0.00%	#DIV/0!
7	02	C22	肝及び肝内胆管の悪性新生物	4	4	3.48%	100.00%	0	0	0.00%	#DIV/0!	4	4	6.45%	100.00%
8	02	C20	直腸の悪性新生物	3	2	2.61%	66.67%	1	0	1.89%	0.00%	2	2	3.23%	100.00%
8	02	C23	胆のう<嚢>の悪性新生物	3	3	2.61%	100.00%	3	3	5.66%	100.00%	0	0	0.00%	#DIV/0!
8	02	C73	甲状腺の悪性新生物	3	3	2.61%	100.00%	2	2	3.77%	100.00%	1	1	1.61%	100.00%
8	02	C90	多発性骨髄腫及び悪性形質細胞性新生物	3	3	2.61%	100.00%	0	0	0.00%	#DIV/0!	3	3	4.84%	100.00%
12	02	C03	歯肉の悪性新生物	2	2	1.74%	100.00%	2	2	3.77%	100.00%	0	0	0.00%	#DIV/0!
12	02	C10	中咽頭の悪性新生物	2	2	1.74%	100.00%	0	0	0.00%	#DIV/0!	2	2	3.23%	100.00%
12	02	C13	下咽頭の悪性新生物	2	2	1.74%	100.00%	1	1	1.89%	100.00%	1	1	1.61%	100.00%
12	02	C32	喉頭の悪性新生物	2	2	1.74%	100.00%	1	1	1.89%	100.00%	1	1	1.61%	100.00%
12	02	C44	皮膚のその他の悪性新生物	2	1	1.74%	50.00%	2	1	3.77%	50.00%	0	0	0.00%	#DIV/0!
12	02	C54	子宮体部の悪性新生物	2	2	1.74%	100.00%	2	2	3.77%	100.00%	0	0	0.00%	#DIV/0!
12	02	C56	卵巣の悪性新生物	2	2	1.74%	100.00%	2	2	3.77%	100.00%	0	0	0.00%	#DIV/0!
12	02	C67	膀胱の悪性新生物	2	2	1.74%	100.00%	0	0	0.00%	#DIV/0!	2	2	3.23%	100.00%
12	02	C92	骨髄性白血病	2	2	1.74%	100.00%	1	1	1.89%	100.00%	1	1	1.61%	100.00%
			その他	14	14	12.17%	100.00%	6	6	11.32%	100.00%	8	8	12.90%	100.00%
			総数	115	112	100.00%	97.39%	53	51	100.00%	96.23%	62	61	100.00%	98.39%

平成22年小分類統計<緩和ケア科>

平成22年小分類統計(緩和ケア科): 上位20疾患

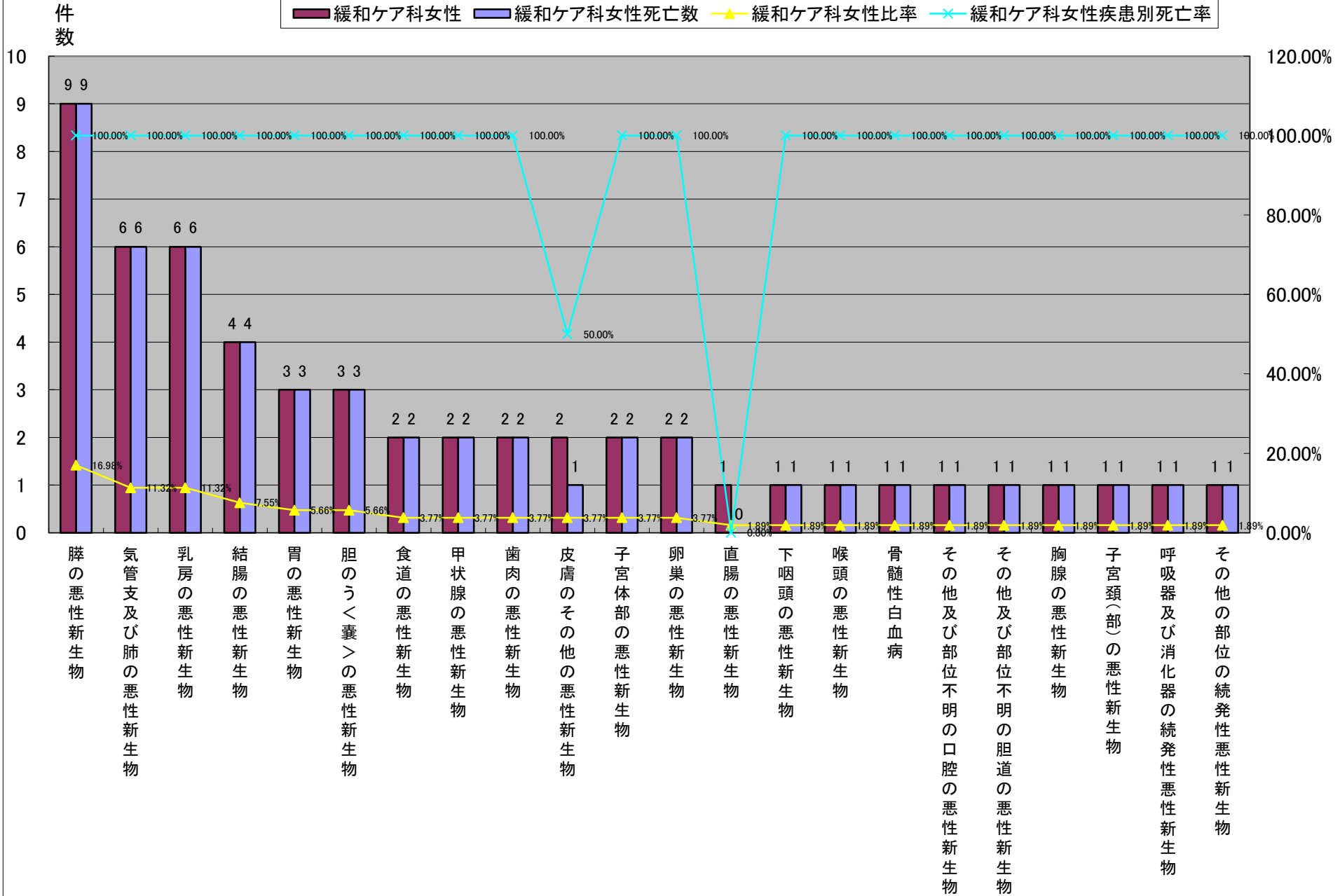


平成22年小分類統計<緩和ケア科>

	大分類コード	ICD10	小分類名称	緩和ケア科	緩和ケア科死亡数	緩和ケア科比率	緩和ケア科疾患別死亡率	緩和ケア科女性	緩和ケア科女性死亡数	緩和ケア科女性比率	緩和ケア科女性疾患別死亡率	緩和ケア科男性	緩和ケア科男性死亡数	緩和ケア科男性比率	緩和ケア科男性疾患別死亡率
1	02	C25	膵の悪性新生物	11	11	9.57%	100.00%	9	9	16.98%	100.00%	2	2	3.23%	100.00%
2	02	C34	気管支及び肺の悪性新生物	28	27	24.35%	96.43%	6	6	11.32%	100.00%	22	21	35.48%	95.45%
2	02	C50	乳房の悪性新生物	6	6	5.22%	100.00%	6	6	11.32%	100.00%	0	0	0.00%	#DIV/0!
4	02	C18	結腸の悪性新生物	6	6	5.22%	100.00%	4	4	7.55%	100.00%	2	2	3.23%	100.00%
5	02	C16	胃の悪性新生物	10	10	8.70%	100.00%	3	3	5.66%	100.00%	7	7	11.29%	100.00%
5	02	C23	胆のう<嚢>の悪性新生物	3	3	2.61%	100.00%	3	3	5.66%	100.00%	0	0	0.00%	#DIV/0!
7	02	C15	食道の悪性新生物	6	6	5.22%	100.00%	2	2	3.77%	100.00%	4	4	6.45%	100.00%
7	02	C73	甲状腺の悪性新生物	3	3	2.61%	100.00%	2	2	3.77%	100.00%	1	1	1.61%	100.00%
7	02	C03	歯肉の悪性新生物	2	2	1.74%	100.00%	2	2	3.77%	100.00%	0	0	0.00%	#DIV/0!
7	02	C44	皮膚のその他の悪性新生物	2	1	1.74%	50.00%	2	1	3.77%	50.00%	0	0	0.00%	#DIV/0!
7	02	C54	子宮体部の悪性新生物	2	2	1.74%	100.00%	2	2	3.77%	100.00%	0	0	0.00%	#DIV/0!
7	02	C56	卵巣の悪性新生物	2	2	1.74%	100.00%	2	2	3.77%	100.00%	0	0	0.00%	#DIV/0!
13	02	C20	直腸の悪性新生物	3	2	2.61%	66.67%	1	0	1.89%	0.00%	2	2	3.23%	100.00%
13	02	C13	下咽頭の悪性新生物	2	2	1.74%	100.00%	1	1	1.89%	100.00%	1	1	1.61%	100.00%
13	02	C32	喉頭の悪性新生物	2	2	1.74%	100.00%	1	1	1.89%	100.00%	1	1	1.61%	100.00%
13	02	C92	骨髄性白血病	2	2	1.74%	100.00%	1	1	1.89%	100.00%	1	1	1.61%	100.00%
13	02	C06	その他及び部位不明の口腔の悪性新生物	1	1	0.87%	100.00%	1	1	1.89%	100.00%	0	0	0.00%	#DIV/0!
13	02	C24	その他及び部位不明の胆道の悪性新生物	1	1	0.87%	100.00%	1	1	1.89%	100.00%	0	0	0.00%	#DIV/0!
13	02	C37	胸腺の悪性新生物	1	1	0.87%	100.00%	1	1	1.89%	100.00%	0	0	0.00%	#DIV/0!
13	02	C53	子宮頸(部)の悪性新生物	1	1	0.87%	100.00%	1	1	1.89%	100.00%	0	0	0.00%	#DIV/0!
13	02	C78	呼吸器及び消化器の続発性悪性新生物	1	1	0.87%	100.00%	1	1	1.89%	100.00%	0	0	0.00%	#DIV/0!
13	02	C79	その他の部位の続発性悪性新生物	1	1	0.87%	100.00%	1	1	1.89%	100.00%	0	0	0.00%	#DIV/0!
			その他	19	19	16.52%	100.00%	0	0	0.00%	#DIV/0!	19	19	30.65%	100.00%
			総数	115	112	100.00%	97.39%	53	51	100.00%	96.23%	62	61	100.00%	98.39%

平成22年小分類統計<緩和ケア科>

平成22年小分類統計(緩和ケア科女性):全疾患

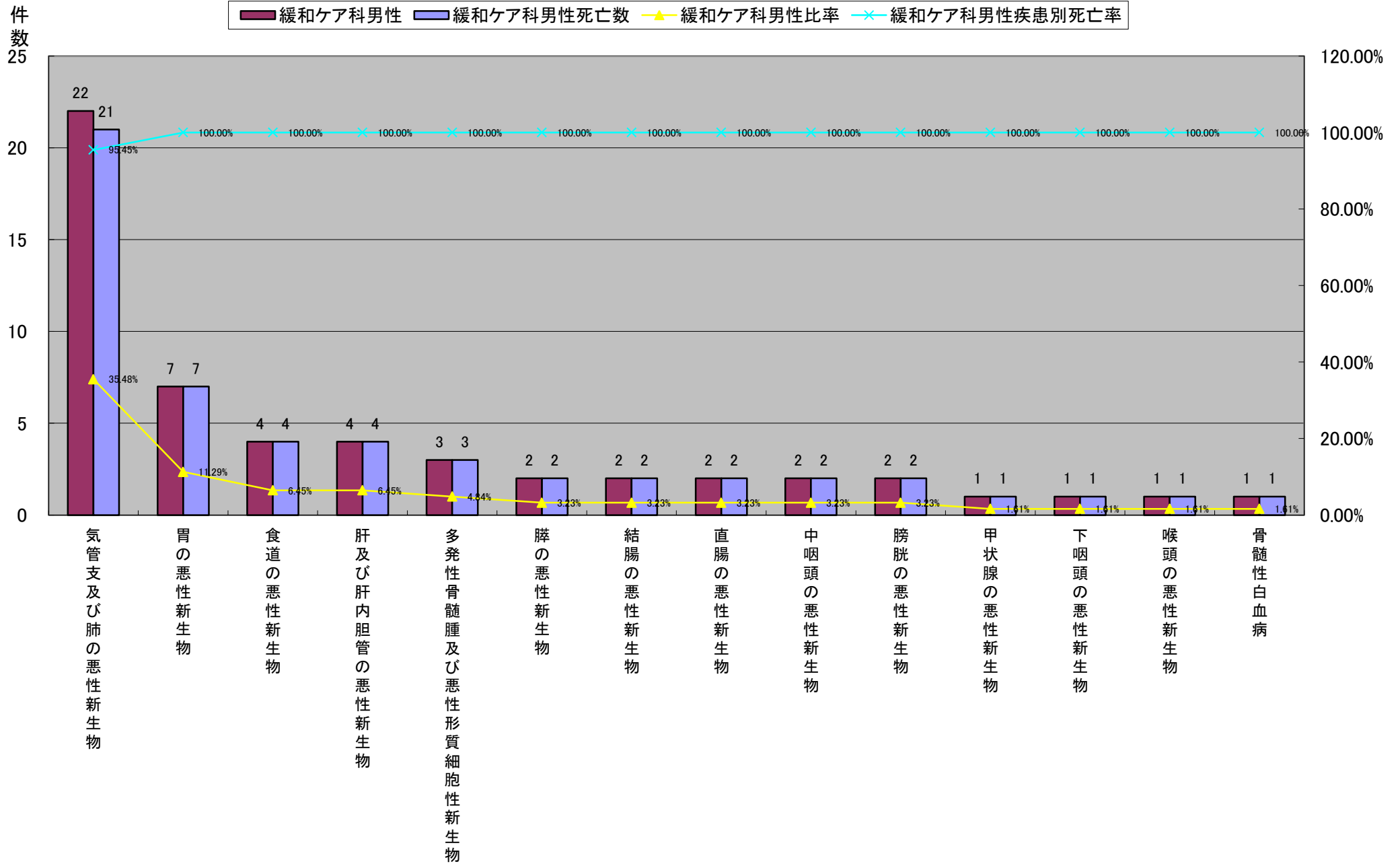


平成22年小分類統計<緩和ケア科>

	大分類コード	ICD10	小分類名称	緩和ケア科	緩和ケア科死亡数	緩和ケア科比率	緩和ケア科疾患別死亡率	緩和ケア科女性	緩和ケア科女性死亡数	緩和ケア科女性比率	緩和ケア科女性疾患別死亡率	緩和ケア科男性	緩和ケア科男性死亡数	緩和ケア科男性比率	緩和ケア科男性疾患別死亡率
1	02	C34	気管支及び肺の悪性新生物	28	27	24.35%	96.43%	6	6	11.32%	100.00%	22	21	35.48%	95.45%
2	02	C16	胃の悪性新生物	10	10	8.70%	100.00%	3	3	5.66%	100.00%	7	7	11.29%	100.00%
3	02	C15	食道の悪性新生物	6	6	5.22%	100.00%	2	2	3.77%	100.00%	4	4	6.45%	100.00%
3	02	C22	肝及び肝内胆管の悪性新生物	4	4	3.48%	100.00%	0	0	0.00%	#DIV/0!	4	4	6.45%	100.00%
5	02	C90	多発性骨髄腫及び悪性形質細胞性新生物	3	3	2.61%	100.00%	0	0	0.00%	#DIV/0!	3	3	4.84%	100.00%
6	02	C25	膵の悪性新生物	11	11	9.57%	100.00%	9	9	16.98%	100.00%	2	2	3.23%	100.00%
6	02	C18	結腸の悪性新生物	6	6	5.22%	100.00%	4	4	7.55%	100.00%	2	2	3.23%	100.00%
6	02	C20	直腸の悪性新生物	3	2	2.61%	66.67%	1	0	1.89%	0.00%	2	2	3.23%	100.00%
6	02	C10	中咽頭の悪性新生物	2	2	1.74%	100.00%	0	0	0.00%	#DIV/0!	2	2	3.23%	100.00%
6	02	C67	膀胱の悪性新生物	2	2	1.74%	100.00%	0	0	0.00%	#DIV/0!	2	2	3.23%	100.00%
11	02	C73	甲状腺の悪性新生物	3	3	2.61%	100.00%	2	2	3.77%	100.00%	1	1	1.61%	100.00%
11	02	C13	下咽頭の悪性新生物	2	2	1.74%	100.00%	1	1	1.89%	100.00%	1	1	1.61%	100.00%
11	02	C32	喉頭の悪性新生物	2	2	1.74%	100.00%	1	1	1.89%	100.00%	1	1	1.61%	100.00%
11	02	C92	骨髄性白血病	2	2	1.74%	100.00%	1	1	1.89%	100.00%	1	1	1.61%	100.00%
			その他	18	17	15.65%	94.44%	18	17	33.96%	94.44%	0	0	0.00%	#DIV/0!
			総数	115	112	100.00%	97.39%	53	51	100.00%	96.23%	62	61	100.00%	98.39%

平成22年小分類統計<緩和ケア科>

平成22年小分類統計(緩和ケア科男性):全疾患

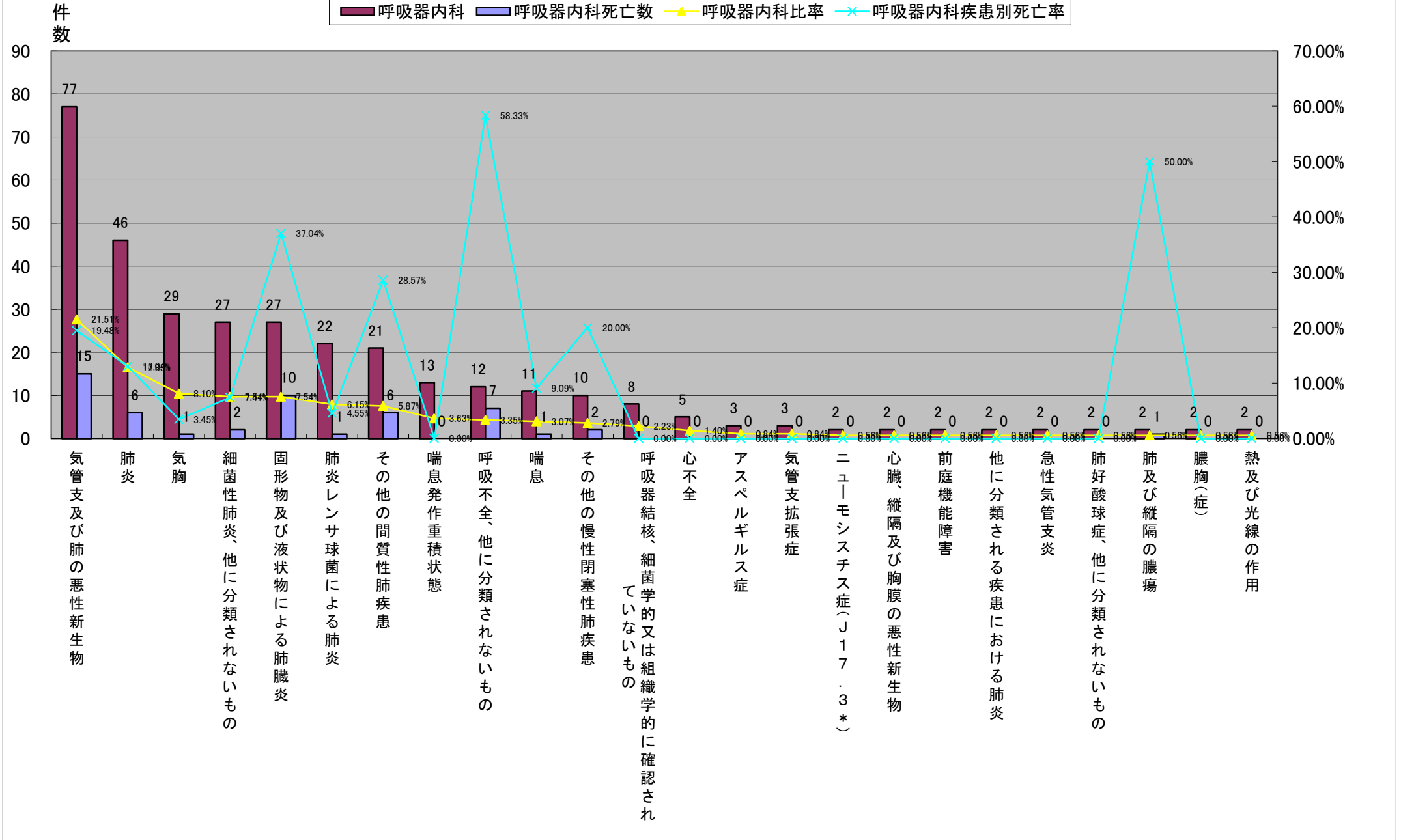


平成22年小分類統計<呼吸器内科>

	大分類コード	ICD10	小分類名称	呼吸器内科	呼吸器内科死亡数	呼吸器内科比率	呼吸器内科疾患別死亡率	呼吸器内科女性	呼吸器内科女性死亡数	呼吸器内科女性比率	呼吸器内科女性疾患別死亡率	呼吸器内科男性	呼吸器内科男性死亡数	呼吸器内科男性比率	呼吸器内科男性疾患別死亡率
1	02	C34	気管支及び肺の悪性新生物	77	15	21.51%	19.48%	12	3	10.43%	25.00%	65	12	26.75%	18.46%
2	10	J18	肺炎	46	6	12.85%	13.04%	18	1	15.65%	5.56%	28	5	11.52%	17.86%
3	10	J93	気胸	29	1	8.10%	3.45%	5	0	4.35%	0.00%	24	1	9.88%	4.17%
4	10	J15	細菌性肺炎、他に分類されないもの	27	2	7.54%	7.41%	10	0	8.70%	0.00%	17	2	7.00%	11.76%
4	10	J69	固形物及び液状物による肺臓炎	27	10	7.54%	37.04%	11	3	9.57%	27.27%	16	7	6.58%	43.75%
6	10	J13	肺炎レンサ球菌による肺炎	22	1	6.15%	4.55%	7	0	6.09%	0.00%	15	1	6.17%	6.67%
7	10	J84	その他の間質性肺疾患	21	6	5.87%	28.57%	10	2	8.70%	20.00%	11	4	4.53%	36.36%
8	10	J46	喘息発作重積状態	13	0	3.63%	0.00%	4	0	3.48%	0.00%	9	0	3.70%	0.00%
9	10	J96	呼吸不全、他に分類されないもの	12	7	3.35%	58.33%	7	4	6.09%	57.14%	5	3	2.06%	60.00%
10	10	J45	喘息	11	1	3.07%	9.09%	8	0	6.96%	0.00%	3	1	1.23%	33.33%
11	10	J44	その他の慢性閉塞性肺疾患	10	2	2.79%	20.00%	1	0	0.87%	0.00%	9	2	3.70%	22.22%
12	01	A16	呼吸器結核、細菌学的又は組織学的に確認されていないもの	8	0	2.23%	0.00%	3	0	2.61%	0.00%	5	0	2.06%	0.00%
13	09	I50	心不全	5	0	1.40%	0.00%	1	0	0.87%	0.00%	4	0	1.65%	0.00%
14	01	B44	アスペルギルス症	3	0	0.84%	0.00%	3	0	2.61%	0.00%	0	0	0.00%	#DIV/0!
14	10	J47	気管支拡張症	3	0	0.84%	0.00%	1	0	0.87%	0.00%	2	0	0.82%	0.00%
16	01	B59	ニューモシスチス症(J17.3*)	2	0	0.56%	0.00%	0	0	0.00%	#DIV/0!	2	0	0.82%	0.00%
16	02	C38	心臓、縦隔及び胸膜の悪性新生物	2	0	0.56%	0.00%	0	0	0.00%	#DIV/0!	2	0	0.82%	0.00%
16	08	H81	前庭機能障害	2	0	0.56%	0.00%	2	0	1.74%	0.00%	0	0	0.00%	#DIV/0!
16	10	J17	他に分類される疾患における肺炎	2	0	0.56%	0.00%	0	0	0.00%	#DIV/0!	2	0	0.82%	0.00%
16	10	J20	急性気管支炎	2	0	0.56%	0.00%	1	0	0.87%	0.00%	1	0	0.41%	0.00%
16	10	J82	肺好酸球症、他に分類されないもの	2	0	0.56%	0.00%	2	0	1.74%	0.00%	0	0	0.00%	#DIV/0!
16	10	J85	肺及び縦隔の膿瘍	2	1	0.56%	50.00%	0	0	0.00%	#DIV/0!	2	1	0.82%	50.00%
16	10	J86	膿胸(症)	2	0	0.56%	0.00%	0	0	0.00%	#DIV/0!	2	0	0.82%	0.00%
16	19	T67	熱及び光線の作用	2	0	0.56%	0.00%	0	0	0.00%	#DIV/0!	2	0	0.82%	0.00%
			その他	26	3	7.26%	11.54%	9	2	7.83%	22.22%	17	1	7.00%	5.88%
			総数	358	55	100.00%	15.36%	115	15	100.00%	13.04%	243	40	100.00%	16.46%

平成22年小分類統計<呼吸器内科>

平成22年小分類統計(呼吸器内科):上位20疾患

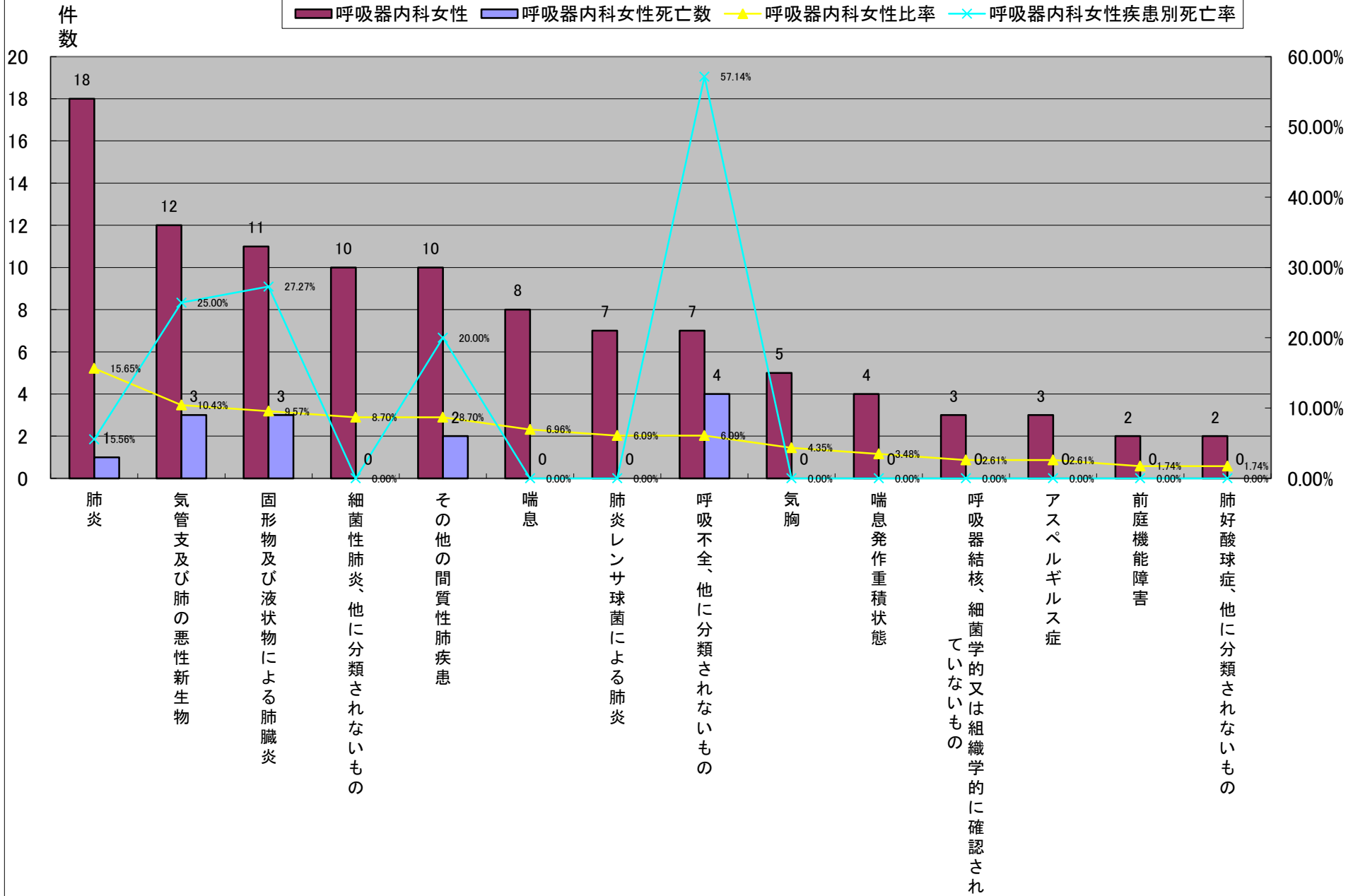


平成22年小分類統計<呼吸器内科>

	大分類コード	ICD10	小分類名称	呼吸器内科	呼吸器内科死亡数	呼吸器内科比率	呼吸器内科疾患別死亡率	呼吸器内科女性	呼吸器内科女性死亡数	呼吸器内科女性比率	呼吸器内科女性疾患別死亡率	呼吸器内科男性	呼吸器内科男性死亡数	呼吸器内科男性比率	呼吸器内科男性疾患別死亡率
1	10	J18	肺炎	46	6	12.85%	13.04%	18	1	15.65%	5.56%	28	5	11.52%	17.86%
2	02	C34	気管支及び肺の悪性新生物	77	15	21.51%	19.48%	12	3	10.43%	25.00%	65	12	26.75%	18.46%
3	10	J69	固形物及び液状物による肺臓炎	27	10	7.54%	37.04%	11	3	9.57%	27.27%	16	7	6.58%	43.75%
4	10	J15	細菌性肺炎、他に分類されないもの	27	2	7.54%	7.41%	10	0	8.70%	0.00%	17	2	7.00%	11.76%
4	10	J84	その他の間質性肺疾患	21	6	5.87%	28.57%	10	2	8.70%	20.00%	11	4	4.53%	36.36%
6	10	J45	喘息	11	1	3.07%	9.09%	8	0	6.96%	0.00%	3	1	1.23%	33.33%
7	10	J13	肺炎レンサ球菌による肺炎	22	1	6.15%	4.55%	7	0	6.09%	0.00%	15	1	6.17%	6.67%
7	10	J96	呼吸不全、他に分類されないもの	12	7	3.35%	58.33%	7	4	6.09%	57.14%	5	3	2.06%	60.00%
9	10	J93	気胸	29	1	8.10%	3.45%	5	0	4.35%	0.00%	24	1	9.88%	4.17%
10	10	J46	喘息発作重積状態	13	0	3.63%	0.00%	4	0	3.48%	0.00%	9	0	3.70%	0.00%
11	01	A16	呼吸器結核、細菌学的又は組織学的に確認されていないもの	8	0	2.23%	0.00%	3	0	2.61%	0.00%	5	0	2.06%	0.00%
11	01	B44	アスペルギルス症	3	0	0.84%	0.00%	3	0	2.61%	0.00%	0	0	0.00%	#DIV/0!
13	08	H81	前庭機能障害	2	0	0.56%	0.00%	2	0	1.74%	0.00%	0	0	0.00%	#DIV/0!
13	10	J82	肺好酸球症、他に分類されないもの	2	0	0.56%	0.00%	2	0	1.74%	0.00%	0	0	0.00%	#DIV/0!
			その他	58	6	16.20%	10.34%	13	2	11.30%	15.38%	45	4	18.52%	8.89%
			総数	358	55	100.00%	15.36%	115	15	100.00%	13.04%	243	40	100.00%	16.46%

平成22年小分類統計<呼吸器内科>

平成22年小分類統計(呼吸器内科女性)

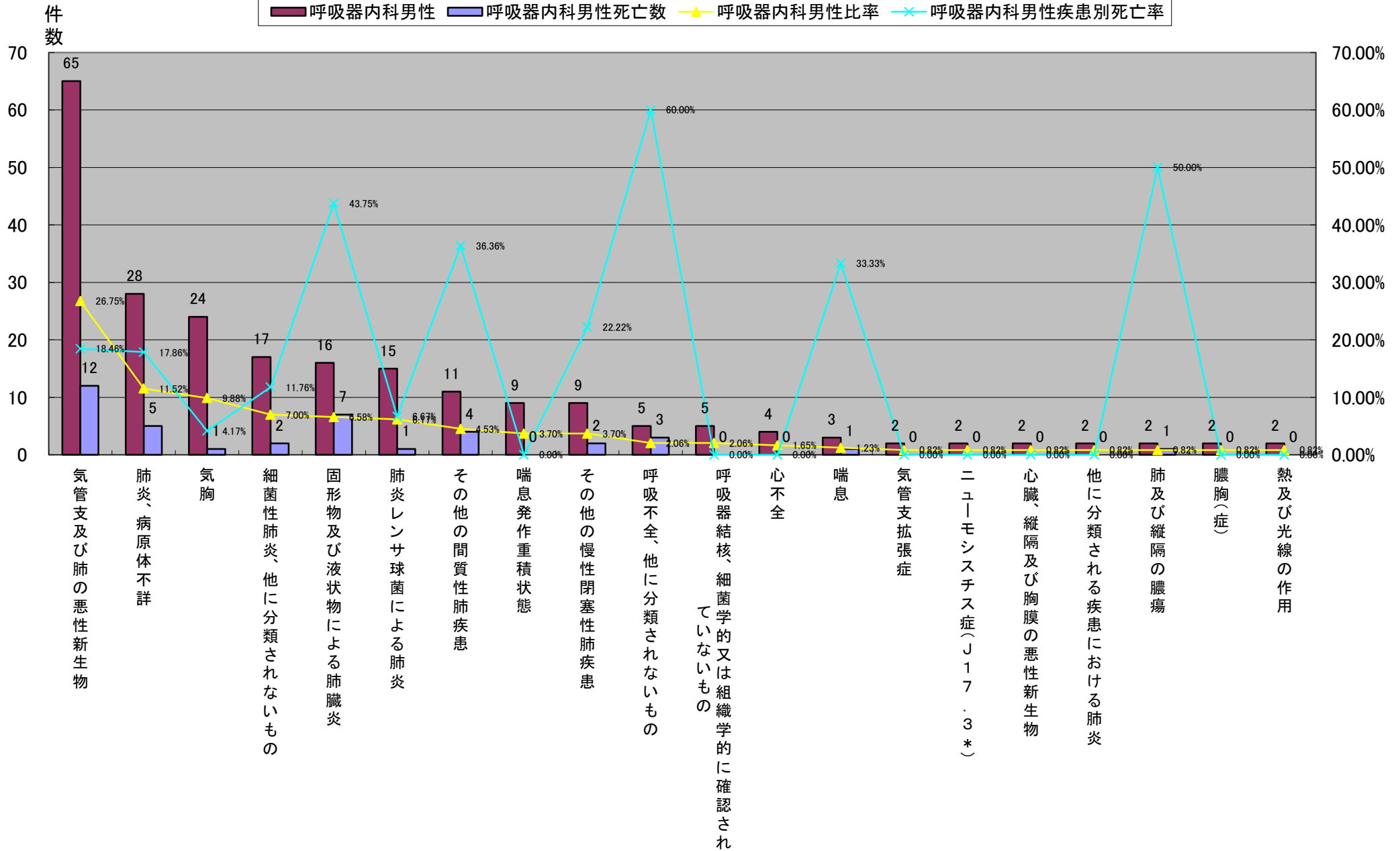


平成22年小分類統計<呼吸器内科>

	大分類コード	ICD10	小分類名称	呼吸器内科	呼吸器内科死亡数	呼吸器内科比率	呼吸器内科疾患別死亡率	呼吸器内科女性	呼吸器内科女性死亡数	呼吸器内科女性比率	呼吸器内科女性疾患別死亡率	呼吸器内科男性	呼吸器内科男性死亡数	呼吸器内科男性比率	呼吸器内科男性疾患別死亡率
1	02	C34	気管支及び肺の悪性新生物	77	15	21.51%	19.48%	12	3	10.43%	25.00%	65	12	26.75%	18.46%
2	10	J18	肺炎、病原体不詳	46	6	12.85%	13.04%	18	1	15.65%	5.56%	28	5	11.52%	17.86%
3	10	J93	気胸	29	1	8.10%	3.45%	5	0	4.35%	0.00%	24	1	9.88%	4.17%
4	10	J15	細菌性肺炎、他に分類されないもの	27	2	7.54%	7.41%	10	0	8.70%	0.00%	17	2	7.00%	11.76%
5	10	J69	固形物及び液状物による肺臓炎	27	10	7.54%	37.04%	11	3	9.57%	27.27%	16	7	6.58%	43.75%
6	10	J13	肺炎レンサ球菌による肺炎	22	1	6.15%	4.55%	7	0	6.09%	0.00%	15	1	6.17%	6.67%
7	10	J84	その他の間質性肺疾患	21	6	5.87%	28.57%	10	2	8.70%	20.00%	11	4	4.53%	36.36%
8	10	J46	喘息発作重積状態	13	0	3.63%	0.00%	4	0	3.48%	0.00%	9	0	3.70%	0.00%
8	10	J44	その他の慢性閉塞性肺疾患	10	2	2.79%	20.00%	1	0	0.87%	0.00%	9	2	3.70%	22.22%
10	10	J96	呼吸不全、他に分類されないもの	12	7	3.35%	58.33%	7	4	6.09%	57.14%	5	3	2.06%	60.00%
10	01	A16	呼吸器結核、細菌学的又は組織学的に確認されていないもの	8	0	2.23%	0.00%	3	0	2.61%	0.00%	5	0	2.06%	0.00%
12	09	I50	心不全	5	0	1.40%	0.00%	1	0	0.87%	0.00%	4	0	1.65%	0.00%
13	10	J45	喘息	11	1	3.07%	9.09%	8	0	6.96%	0.00%	3	1	1.23%	33.33%
14	10	J47	気管支拡張症	3	0	0.84%	0.00%	1	0	0.87%	0.00%	2	0	0.82%	0.00%
14	01	B59	ニューモシスチス症(J17.3*)	2	0	0.56%	0.00%	0	0	0.00%	#DIV/0!	2	0	0.82%	0.00%
14	02	C38	心臓、縦隔及び胸膜の悪性新生物	2	0	0.56%	0.00%	0	0	0.00%	#DIV/0!	2	0	0.82%	0.00%
14	10	J17	他に分類される疾患における肺炎	2	0	0.56%	0.00%	0	0	0.00%	#DIV/0!	2	0	0.82%	0.00%
14	10	J85	肺及び縦隔の膿瘍	2	1	0.56%	50.00%	0	0	0.00%	#DIV/0!	2	1	0.82%	50.00%
14	10	J86	膿胸(症)	2	0	0.56%	0.00%	0	0	0.00%	#DIV/0!	2	0	0.82%	0.00%
14	19	T67	熱及び光線の作用	2	0	0.56%	0.00%	0	0	0.00%	#DIV/0!	2	0	0.82%	0.00%
			その他	35	3	9.78%	8.57%	17	2	14.78%	11.76%	18	1	7.41%	5.56%
			総数	358	55	100.00%	15.36%	115	15	100.00%	13.04%	243	40	100.00%	16.46%

平成22年小分類統計<呼吸器内科>

平成22年小分類統計(呼吸器内科男性):上位20疾患

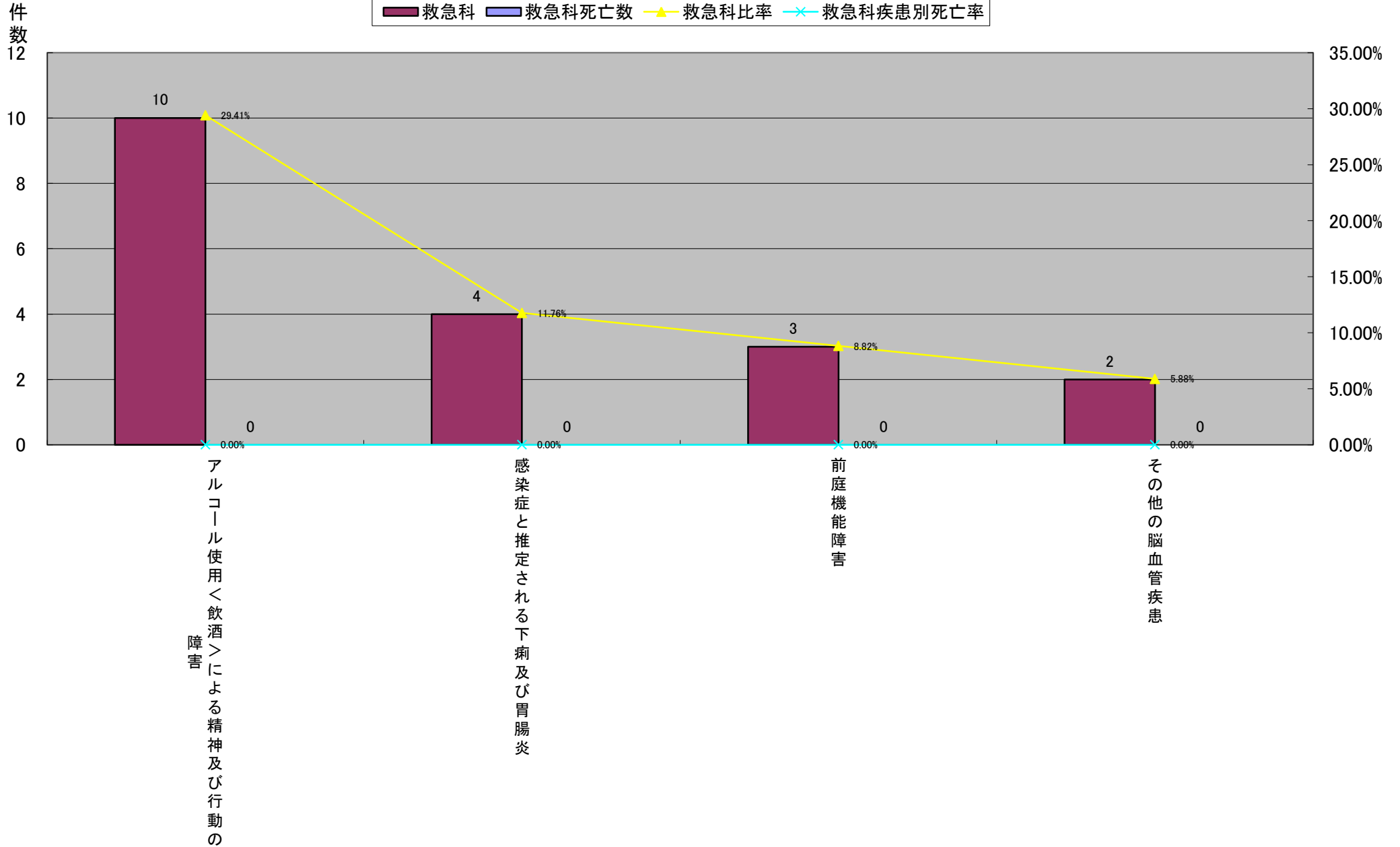


平成22年小分類統計<救急科>

	大分類コード	ICD10	小分類名称	救急科	救急科死亡数	救急科比率	救急科疾患別死亡率	救急科女性	救急科女性死亡数	救急科女性比率	救急科女性疾患別死亡率	救急科男性	救急科男性死亡数	救急科男性比率	救急科男性疾患別死亡率
1	05	F10	アルコール使用<飲酒>による精神及び行動の障害	10	0	29.41%	0.00%	4	0	25.00%	0.00%	6	0	33.33%	0.00%
2	01	A09	感染症と推定される下痢及び胃腸炎	4	0	11.76%	0.00%	3	0	18.75%	0.00%	1	0	5.56%	0.00%
3	08	H81	前庭機能障害	3	0	8.82%	0.00%	3	0	18.75%	0.00%	0	0	0.00%	#DIV/0!
4	09	I67	その他の脳血管疾患	2	0	5.88%	0.00%	1	0	6.25%	0.00%	1	0	5.56%	0.00%
			その他	15	0	44.12%	0.00%	5	0	31.25%	0.00%	10	0	55.56%	0.00%
			総数	34	0	100.00%	0.00%	16	0	100.00%	0.00%	18	0	100.00%	0.00%

平成22年小分類統計<救急科>

平成22年小分類統計(救急科)

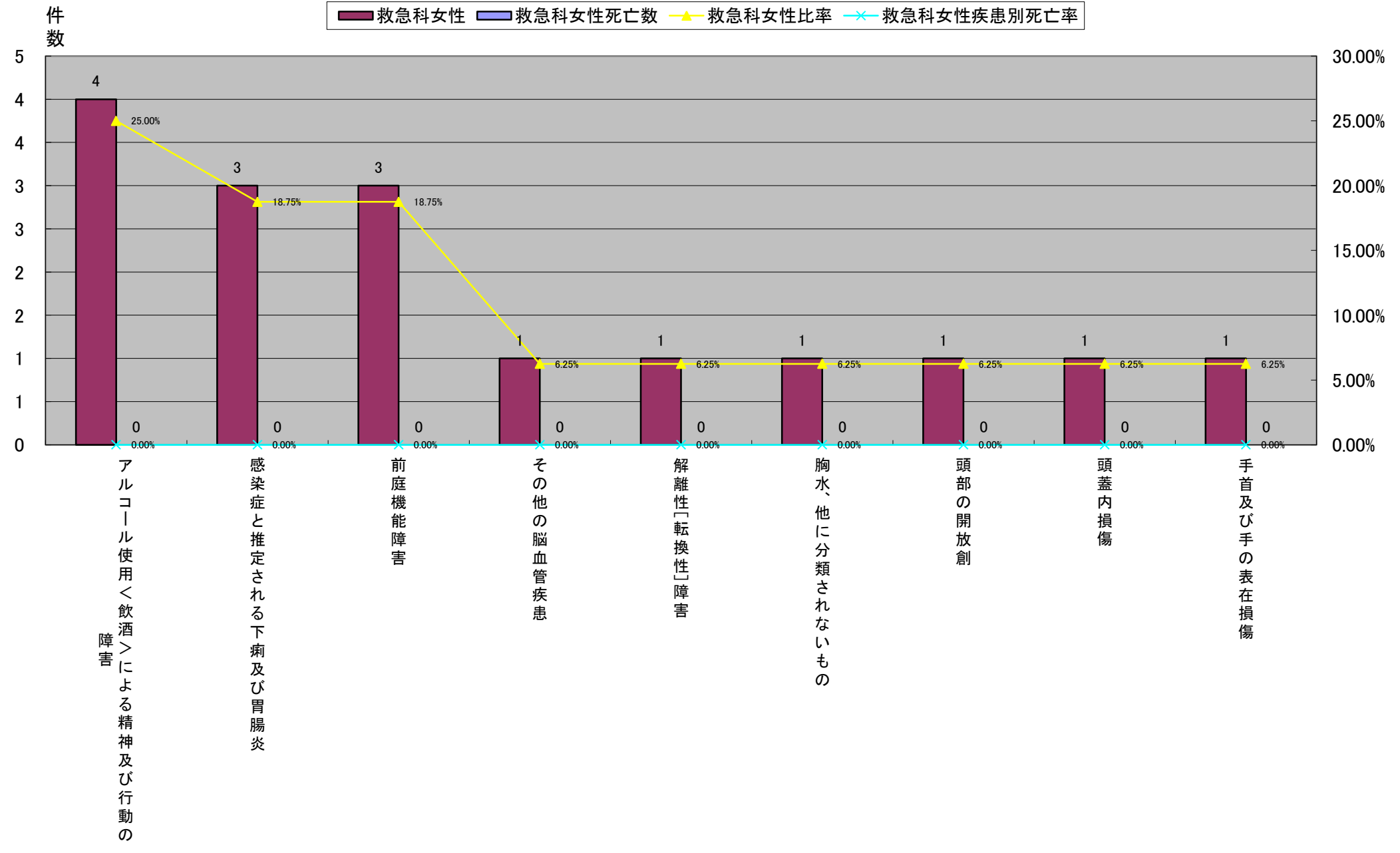


平成22年小分類統計<救急科>

	大分類コード	ICD10	小分類名称	救急科	救急科死亡数	救急科比率	救急科疾患別死亡率	救急科女性	救急科女性死亡数	救急科女性比率	救急科女性疾患別死亡率	救急科男性	救急科男性死亡数	救急科男性比率	救急科男性疾患別死亡率
1	05	F10	アルコール使用<飲酒>による精神及び行動の障害	10	0	29.41%	0.00%	4	0	25.00%	0.00%	6	0	33.33%	0.00%
2	01	A09	感染症と推定される下痢及び胃腸炎	4	0	11.76%	0.00%	3	0	18.75%	0.00%	1	0	5.56%	0.00%
2	08	H81	前庭機能障害	3	0	8.82%	0.00%	3	0	18.75%	0.00%	0	0	0.00%	#DIV/0!
4	09	I67	その他の脳血管疾患	2	0	5.88%	0.00%	1	0	6.25%	0.00%	1	0	5.56%	0.00%
4	05	F44	解離性[転換性]障害	1	0	2.94%	0.00%	1	0	6.25%	0.00%	0	0	0.00%	#DIV/0!
4	10	J90	胸水、他に分類されないもの	1	0	2.94%	0.00%	1	0	6.25%	0.00%	0	0	0.00%	#DIV/0!
4	19	S01	頭部の開放創	1	0	2.94%	0.00%	1	0	6.25%	0.00%	0	0	0.00%	#DIV/0!
4	19	S06	頭蓋内損傷	1	0	2.94%	0.00%	1	0	6.25%	0.00%	0	0	0.00%	#DIV/0!
4	19	S60	手首及び手の表在損傷	1	0	2.94%	0.00%	1	0	6.25%	0.00%	0	0	0.00%	#DIV/0!
			その他	10	0	29.41%	0.00%	0	0	0.00%	#DIV/0!	10	0	55.56%	0.00%
			総数	34	0	100.00%	0.00%	16	0	100.00%	0.00%	18	0	100.00%	0.00%

平成22年小分類統計<救急科>

平成22年小分類統計(救急科女性):全疾患

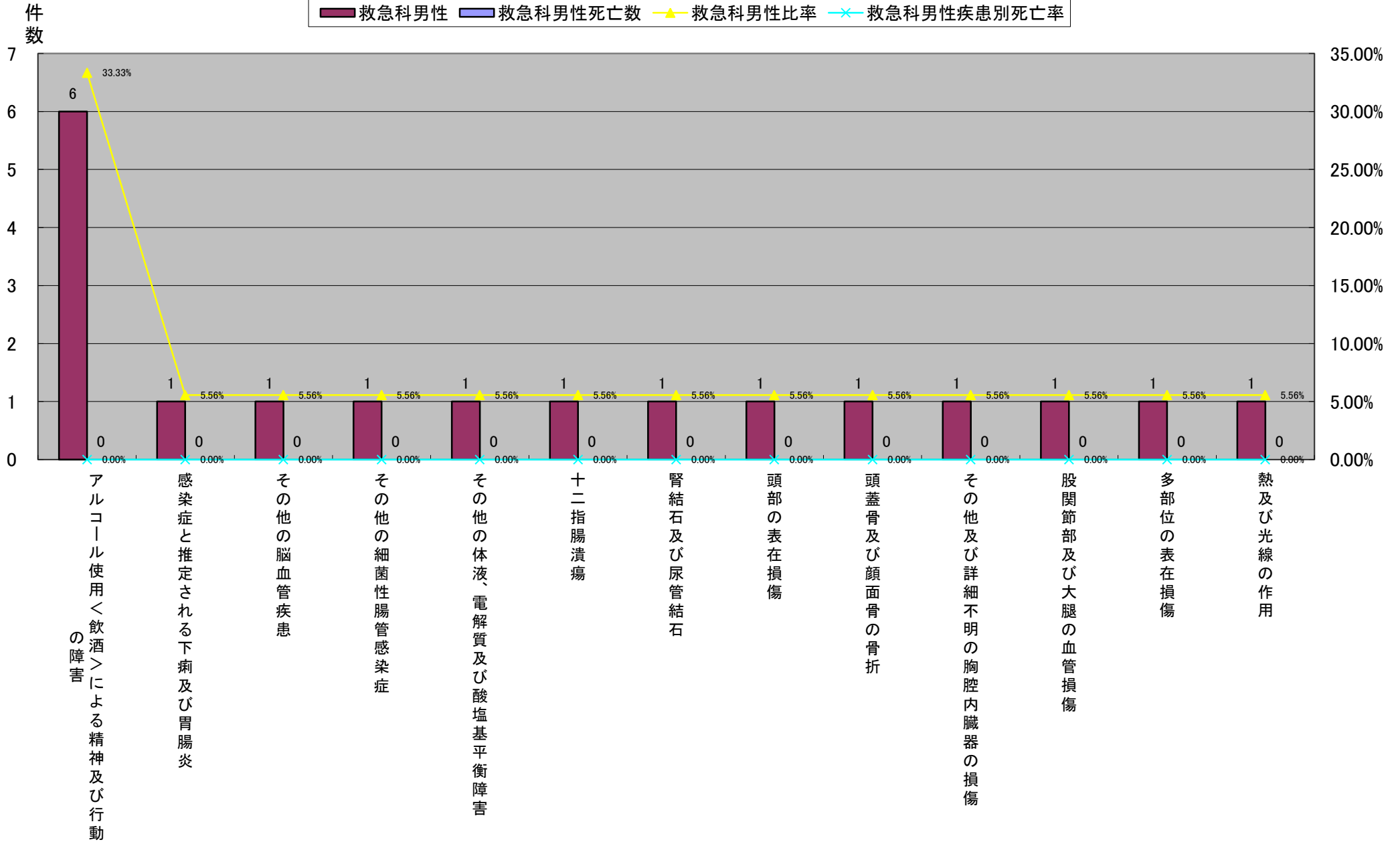


平成22年小分類統計<救急科>

	大分類コード	ICD10	小分類名称	救急科	救急科死亡数	救急科比率	救急科疾患別死亡率	救急科女性	救急科女性死亡数	救急科女性比率	救急科女性疾患別死亡率	救急科男性	救急科男性死亡数	救急科男性比率	救急科男性疾患別死亡率
1	05	F10	アルコール使用<飲酒>による精神及び行動の障害	10	0	29.41%	0.00%	4	0	25.00%	0.00%	6	0	33.33%	0.00%
2	01	A09	感染症と推定される下痢及び胃腸炎	4	0	11.76%	0.00%	3	0	18.75%	0.00%	1	0	5.56%	0.00%
2	09	I67	その他の脳血管疾患	2	0	5.88%	0.00%	1	0	6.25%	0.00%	1	0	5.56%	0.00%
2	01	A04	その他の細菌性腸管感染症	1	0	2.94%	0.00%	0	0	0.00%	#DIV/0!	1	0	5.56%	0.00%
2	04	E87	その他の体液、電解質及び酸塩基平衡障害	1	0	2.94%	0.00%	0	0	0.00%	#DIV/0!	1	0	5.56%	0.00%
2	11	K26	十二指腸潰瘍	1	0	2.94%	0.00%	0	0	0.00%	#DIV/0!	1	0	5.56%	0.00%
2	14	N20	腎結石及び尿管結石	1	0	2.94%	0.00%	0	0	0.00%	#DIV/0!	1	0	5.56%	0.00%
2	19	S00	頭部の表在損傷	1	0	2.94%	0.00%	0	0	0.00%	#DIV/0!	1	0	5.56%	0.00%
2	19	S02	頭蓋骨及び顔面骨の骨折	1	0	2.94%	0.00%	0	0	0.00%	#DIV/0!	1	0	5.56%	0.00%
2	19	S27	その他及び詳細不明の胸腔内臓器の損傷	1	0	2.94%	0.00%	0	0	0.00%	#DIV/0!	1	0	5.56%	0.00%
2	19	S75	股関節部及び大腿の血管損傷	1	0	2.94%	0.00%	0	0	0.00%	#DIV/0!	1	0	5.56%	0.00%
2	19	T00	多部位の表在損傷	1	0	2.94%	0.00%	0	0	0.00%	#DIV/0!	1	0	5.56%	0.00%
2	19	T67	熱及び光線の作用	1	0	2.94%	0.00%	0	0	0.00%	#DIV/0!	1	0	5.56%	0.00%
			その他	8	0	23.53%	0.00%	8	0	50.00%	0.00%	0	0	0.00%	#DIV/0!
			総数	34	0	100.00%	0.00%	16	0	100.00%	0.00%	18	0	100.00%	0.00%

平成22年小分類統計<救急科>

平成22年小分類統計(救急科男性):全疾患

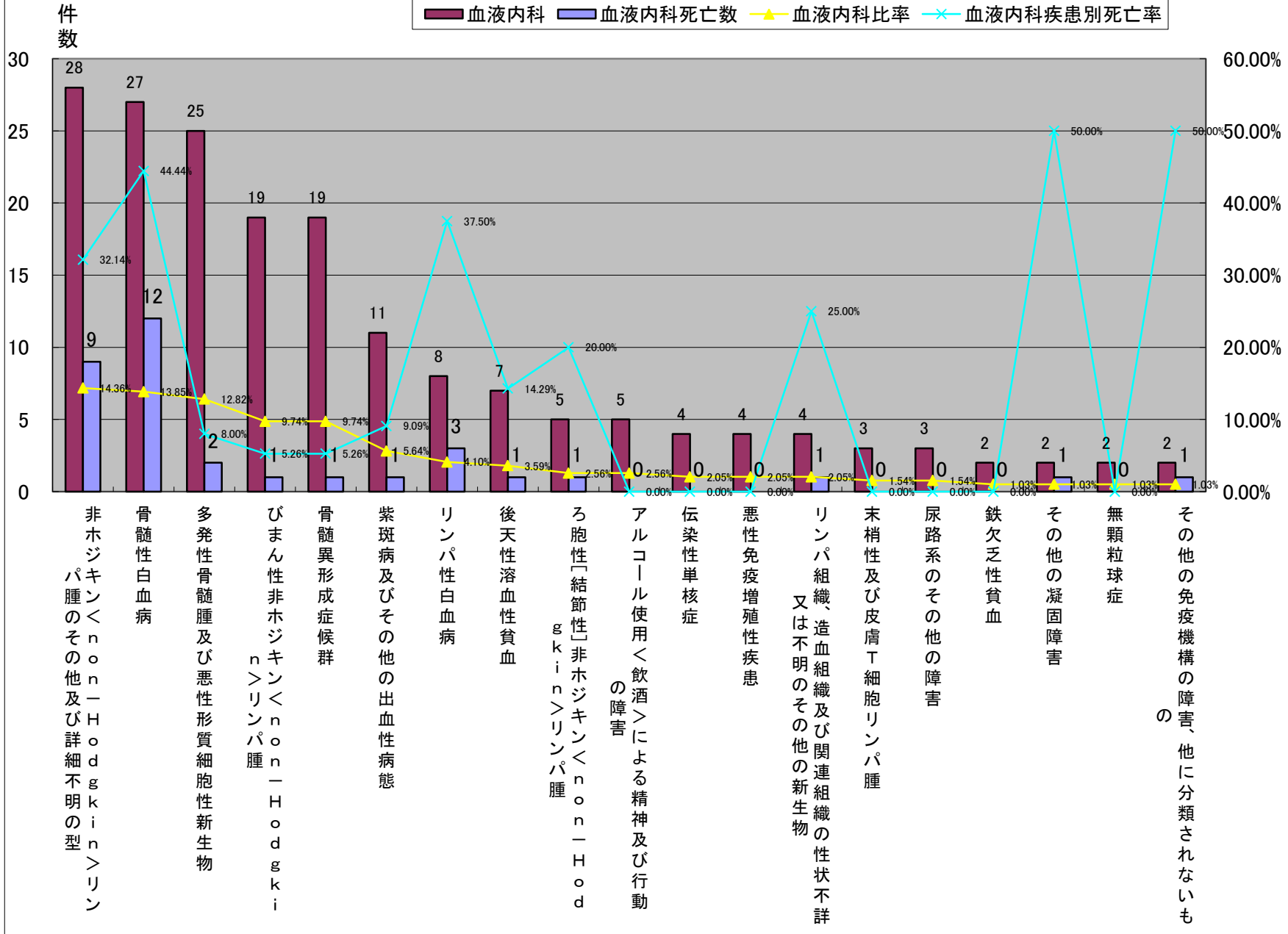


平成22年小分類統計<血液内科>

	大分類コード	ICD10	小分類名称	血液内科	血液内科死亡数	血液内科比率	血液内科疾患別死亡率	血液内科女性	血液内科女性死亡数	血液内科女性比率	血液内科女性疾患別死亡率	血液内科男性	血液内科男性死亡数	血液内科男性比率	血液内科男性疾患別死亡率
1	02	C85	非ホジキン<non-Hodgkin>リンパ腫のその他及び詳細不明の型	28	9	14.36%	32.14%	10	3	11.49%	30.00%	18	6	16.67%	33.33%
2	02	C92	骨髄性白血病	27	12	13.85%	44.44%	6	2	6.90%	33.33%	21	10	19.44%	47.62%
3	02	C90	多発性骨髄腫及び悪性形質細胞性新生物	25	2	12.82%	8.00%	16	1	18.39%	6.25%	9	1	8.33%	11.11%
4	02	C83	びまん性非ホジキン<non-Hodgkin>リンパ腫	19	1	9.74%	5.26%	8	1	9.20%	12.50%	11	0	10.19%	0.00%
4	02	D46	骨髄異形成症候群	19	1	9.74%	5.26%	8	0	9.20%	0.00%	11	1	10.19%	9.09%
6	03	D69	紫斑病及びその他の出血性病態	11	1	5.64%	9.09%	3	0	3.45%	0.00%	8	1	7.41%	12.50%
7	02	C91	リンパ性白血病	8	3	4.10%	37.50%	6	2	6.90%	33.33%	2	1	1.85%	50.00%
8	03	D59	後天性溶血性貧血	7	1	3.59%	14.29%	2	0	2.30%	0.00%	5	1	4.63%	20.00%
9	02	C82	ろ胞性[結節性]非ホジキン<non-Hodgkin>リンパ腫	5	1	2.56%	20.00%	4	1	4.60%	25.00%	1	0	0.93%	0.00%
9	05	F10	アルコール使用<飲酒>による精神及び行動の障害	5	0	2.56%	0.00%	1	0	1.15%	0.00%	4	0	3.70%	0.00%
11	01	B27	伝染性単核症	4	0	2.05%	0.00%	4	0	4.60%	0.00%	0	0	0.00%	#DIV/0!
11	02	C88	悪性免疫増殖性疾患	4	0	2.05%	0.00%	1	0	1.15%	0.00%	3	0	2.78%	0.00%
11	02	D47	リンパ組織、造血組織及び関連組織の性状不詳又は不明のその他の新生物	4	1	2.05%	25.00%	0	0	0.00%	#DIV/0!	4	1	3.70%	25.00%
14	02	C84	末梢性及び皮膚T細胞リンパ腫	3	0	1.54%	0.00%	3	0	3.45%	0.00%	0	0	0.00%	#DIV/0!
14	14	N39	尿路系のその他の障害	3	0	1.54%	0.00%	3	0	3.45%	0.00%	0	0	0.00%	#DIV/0!
16	03	D50	鉄欠乏性貧血	2	0	1.03%	0.00%	1	0	1.15%	0.00%	1	0	0.93%	0.00%
16	03	D68	その他の凝固障害	2	1	1.03%	50.00%	1	1	1.15%	100.00%	1	0	0.93%	0.00%
16	03	D70	無顆粒球症	2	0	1.03%	0.00%	1	0	1.15%	0.00%	1	0	0.93%	0.00%
16	03	D89	その他の免疫機構の障害、他に分類されないもの	2	1	1.03%	50.00%	0	0	0.00%	#DIV/0!	2	1	1.85%	50.00%
その他				15	4	7.69%	26.67%	9	1	10.34%	11.11%	6	3	5.56%	50.00%
総数				195	38	100.00%	19.49%	87	12	100.00%	13.79%	108	26	100.00%	24.07%

平成22年小分類統計<血液内科>

平成22年小分類統計(血液内科)

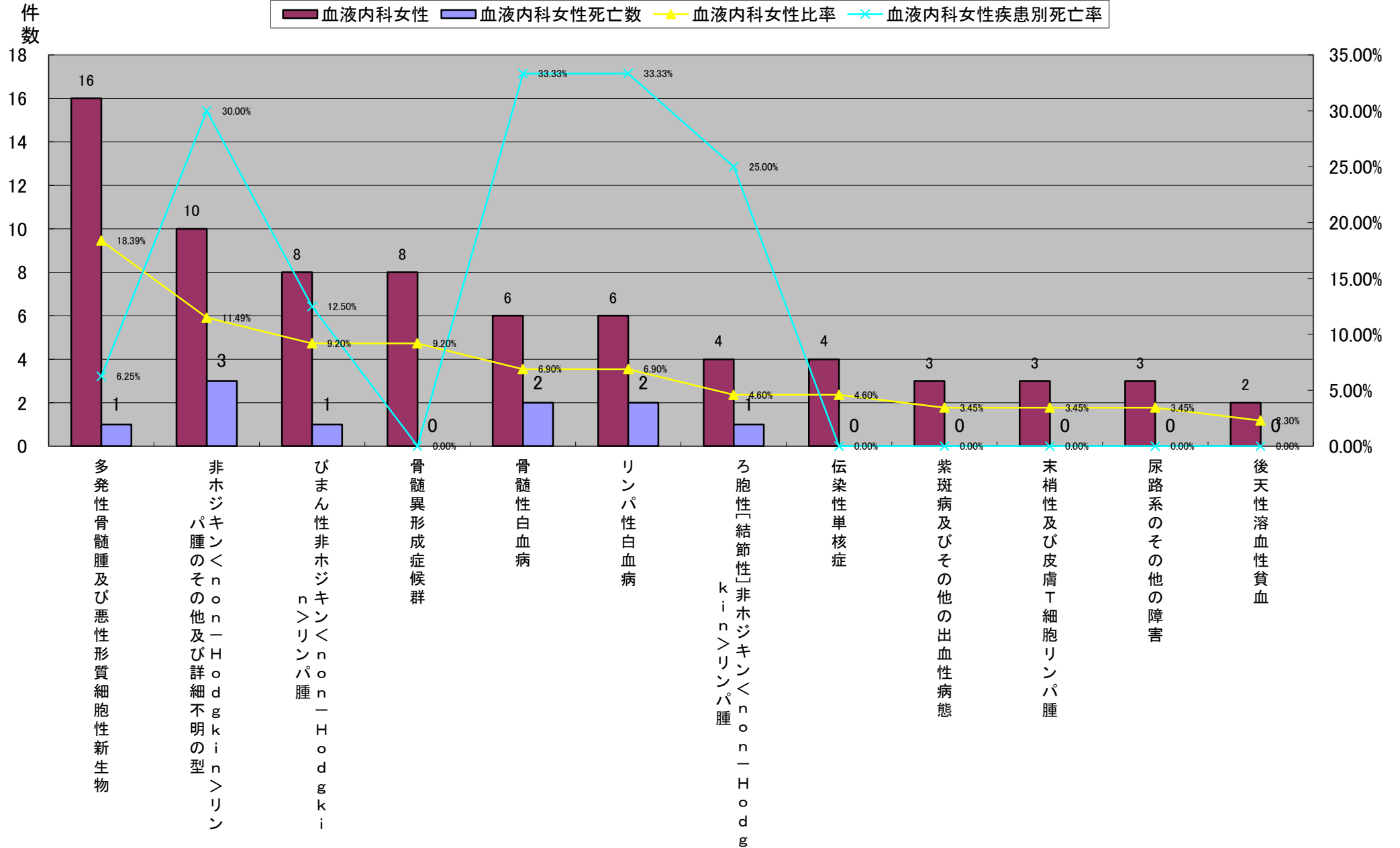


平成22年小分類統計<血液内科>

	大分類コード	ICD10	小分類名称	血液内科	血液内科死亡数	血液内科比率	血液内科疾患別死亡率	血液内科女性	血液内科女性死亡数	血液内科女性比率	血液内科女性疾患別死亡率	血液内科男性	血液内科男性死亡数	血液内科男性比率	血液内科男性疾患別死亡率
1	02	C90	多発性骨髄腫及び悪性形質細胞性新生物	25	2	12.82%	8.00%	16	1	18.39%	6.25%	9	1	8.33%	11.11%
2	02	C85	非ホジキン<non-Hodgkin>リンパ腫のその他及び詳細不明の型	28	9	14.36%	32.14%	10	3	11.49%	30.00%	18	6	16.67%	33.33%
3	02	C83	びまん性非ホジキン<non-Hodgkin>リンパ腫	19	1	9.74%	5.26%	8	1	9.20%	12.50%	11	0	10.19%	0.00%
3	02	D46	骨髄異形成症候群	19	1	9.74%	5.26%	8	0	9.20%	0.00%	11	1	10.19%	9.09%
5	02	C92	骨髄性白血病	27	12	13.85%	44.44%	6	2	6.90%	33.33%	21	10	19.44%	47.62%
5	02	C91	リンパ性白血病	8	3	4.10%	37.50%	6	2	6.90%	33.33%	2	1	1.85%	50.00%
7	02	C82	ろ胞性[結節性]非ホジキン<non-Hodgkin>リンパ腫	5	1	2.56%	20.00%	4	1	4.60%	25.00%	1	0	0.93%	0.00%
7	01	B27	伝染性単核症	4	0	2.05%	0.00%	4	0	4.60%	0.00%	0	0	0.00%	#DIV/0!
9	03	D69	紫斑病及びその他の出血性病態	11	1	5.64%	9.09%	3	0	3.45%	0.00%	8	1	7.41%	12.50%
9	02	C84	末梢性及び皮膚T細胞リンパ腫	3	0	1.54%	0.00%	3	0	3.45%	0.00%	0	0	0.00%	#DIV/0!
9	14	N39	尿路系のその他の障害	3	0	1.54%	0.00%	3	0	3.45%	0.00%	0	0	0.00%	#DIV/0!
12	03	D59	後天性溶血性貧血	7	1	3.59%	14.29%	2	0	2.30%	0.00%	5	1	4.63%	20.00%
			その他	36	7	18.46%	19.44%	14	2	16.09%	14.29%	22	5	20.37%	22.73%
			総数	195	38	100.00%	19.49%	87	12	100.00%	13.79%	108	26	100.00%	24.07%

平成22年小分類統計<血液内科>

平成22年小分類統計(血液内科女性)

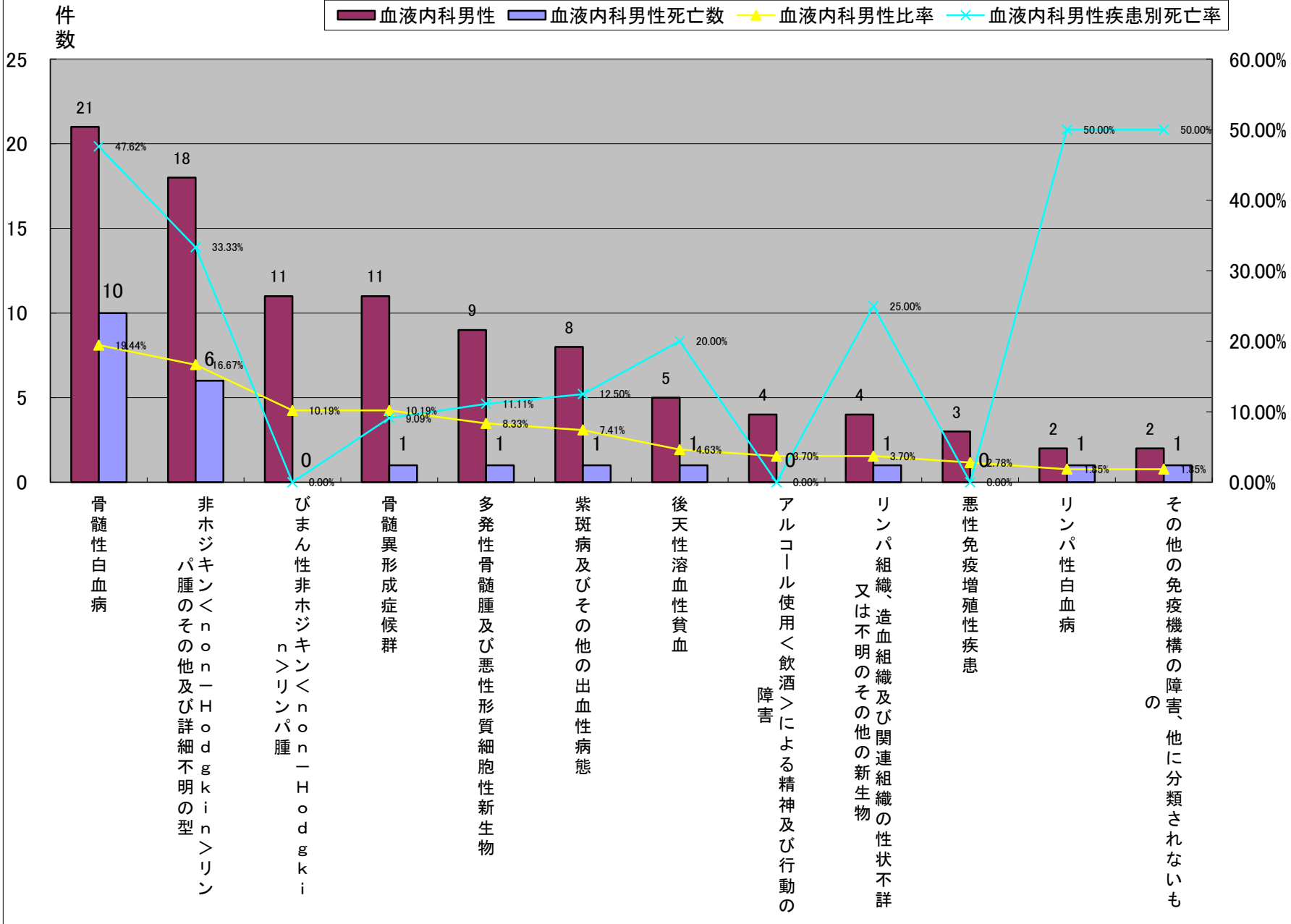


平成22年小分類統計<血液内科>

	大分類コード	ICD10	小分類名称	血液内科	血液内科死亡数	血液内科比率	血液内科疾患別死亡率	血液内科女性	血液内科女性死亡数	血液内科女性比率	血液内科女性疾患別死亡率	血液内科男性	血液内科男性死亡数	血液内科男性比率	血液内科男性疾患別死亡率
1	02	C92	骨髄性白血病	27	12	13.85%	44.44%	6	2	6.90%	33.33%	21	10	19.44%	47.62%
2	02	C85	非ホジキン<non-Hodgkin>リンパ腫のその他及び詳細不明の型	28	9	14.36%	32.14%	10	3	11.49%	30.00%	18	6	16.67%	33.33%
3	02	C83	びまん性非ホジキン<non-Hodgkin>リンパ腫	19	1	9.74%	5.26%	8	1	9.20%	12.50%	11	0	10.19%	0.00%
3	02	D46	骨髄異形成症候群	19	1	9.74%	5.26%	8	0	9.20%	0.00%	11	1	10.19%	9.09%
5	02	C90	多発性骨髄腫及び悪性形質細胞性新生物	25	2	12.82%	8.00%	16	1	18.39%	6.25%	9	1	8.33%	11.11%
6	03	D69	紫斑病及びその他の出血性病態	11	1	5.64%	9.09%	3	0	3.45%	0.00%	8	1	7.41%	12.50%
7	03	D59	後天性溶血性貧血	7	1	3.59%	14.29%	2	0	2.30%	0.00%	5	1	4.63%	20.00%
8	05	F10	アルコール使用<飲酒>による精神及び行動の障害	5	0	2.56%	0.00%	1	0	1.15%	0.00%	4	0	3.70%	0.00%
8	02	D47	リンパ組織、造血組織及び関連組織の性状不詳又は不明のその他の新生物	4	1	2.05%	25.00%	0	0	0.00%	#DIV/0!	4	1	3.70%	25.00%
10	02	C88	悪性免疫増殖性疾患	4	0	2.05%	0.00%	1	0	1.15%	0.00%	3	0	2.78%	0.00%
11	02	C91	リンパ性白血病	8	3	4.10%	37.50%	6	2	6.90%	33.33%	2	1	1.85%	50.00%
11	03	D89	その他の免疫機構の障害、他に分類されないもの	2	1	1.03%	50.00%	0	0	0.00%	#DIV/0!	2	1	1.85%	50.00%
			その他	36	6	18.46%	16.67%	26	3	29.89%	11.54%	10	3	9.26%	30.00%
			総数	195	38	100.00%	19.49%	87	12	100.00%	13.79%	108	26	100.00%	24.07%

平成22年小分類統計<血液内科>

平成22年小分類統計(血液内科男性)

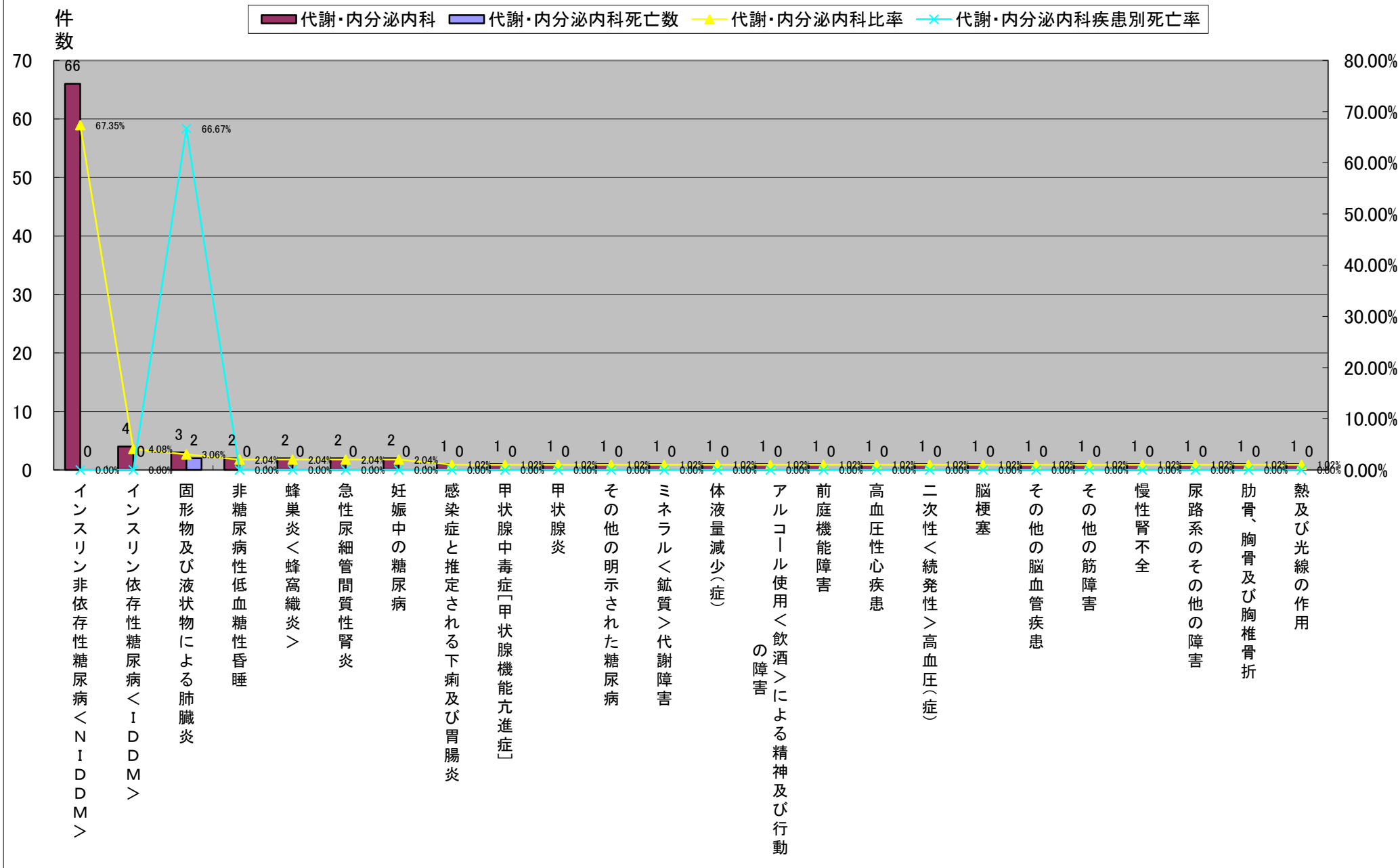


平成22年小分類統計<代謝・内分泌内科>

	大分類コード	ICD10	小分類名称	代謝・内分泌内科	代謝・内分泌内科死亡数	代謝・内分泌内科比率	代謝・内分泌内科疾患別死亡率	代謝・内分泌内科女性	代謝・内分泌内科女性死亡数	代謝・内分泌内科女性比率	代謝・内分泌内科女性疾患別死亡率	代謝・内分泌内科男性	代謝・内分泌内科男性死亡数	代謝・内分泌内科男性比率	代謝・内分泌内科男性疾患別死亡率
1	04	E11	インスリン非依存性糖尿病<NIDDM>	66	0	67.35%	0.00%	22	0	51.16%	0.00%	44	0	80.00%	0.00%
2	04	E10	インスリン依存性糖尿病<IDDM>	4	0	4.08%	0.00%	3	0	6.98%	0.00%	1	0	1.82%	0.00%
3	10	J69	固形物及び液状物による肺臓炎	3	2	3.06%	66.67%	3	2	6.98%	66.67%	0	0	0.00%	#DIV/0!
4	04	E15	非糖尿病性低血糖性昏睡	2	0	2.04%	0.00%	0	0	0.00%	#DIV/0!	2	0	3.64%	0.00%
4	12	L03	蜂巣炎<蜂窩織炎>	2	0	2.04%	0.00%	2	0	4.65%	0.00%	0	0	0.00%	#DIV/0!
4	14	N10	急性尿細管間質性腎炎	2	0	2.04%	0.00%	2	0	4.65%	0.00%	0	0	0.00%	#DIV/0!
4	15	O24	妊娠中の糖尿病	2	0	2.04%	0.00%	2	0	4.65%	0.00%	0	0	0.00%	#DIV/0!
8	01	A09	感染症と推定される下痢及び胃腸炎	1	0	1.02%	0.00%	1	0	2.33%	0.00%	0	0	0.00%	#DIV/0!
8	04	E05	甲状腺中毒症[甲状腺機能亢進症]	1	0	1.02%	0.00%	1	0	2.33%	0.00%	0	0	0.00%	#DIV/0!
8	04	E06	甲状腺炎	1	0	1.02%	0.00%	1	0	2.33%	0.00%	0	0	0.00%	#DIV/0!
8	04	E13	その他の明示された糖尿病	1	0	1.02%	0.00%	0	0	0.00%	#DIV/0!	1	0	1.82%	0.00%
8	04	E83	ミネラル<鈣質>代謝障害	1	0	1.02%	0.00%	0	0	0.00%	#DIV/0!	1	0	1.82%	0.00%
8	04	E86	体液量減少(症)	1	0	1.02%	0.00%	1	0	2.33%	0.00%	0	0	0.00%	#DIV/0!
8	05	F10	アルコール使用<飲酒>による精神及び行動の障害	1	0	1.02%	0.00%	0	0	0.00%	#DIV/0!	1	0	1.82%	0.00%
8	08	H81	前庭機能障害	1	0	1.02%	0.00%	0	0	0.00%	#DIV/0!	1	0	1.82%	0.00%
8	09	I11	高血圧性心疾患	1	0	1.02%	0.00%	1	0	2.33%	0.00%	0	0	0.00%	#DIV/0!
8	09	I15	二次性<続発性>高血圧(症)	1	0	1.02%	0.00%	1	0	2.33%	0.00%	0	0	0.00%	#DIV/0!
8	09	I63	脳梗塞	1	0	1.02%	0.00%	0	0	0.00%	#DIV/0!	1	0	1.82%	0.00%
8	09	I67	その他の脳血管疾患	1	0	1.02%	0.00%	1	0	2.33%	0.00%	0	0	0.00%	#DIV/0!
8	13	M62	その他の筋障害	1	0	1.02%	0.00%	0	0	0.00%	#DIV/0!	1	0	1.82%	0.00%
8	14	N18	慢性腎不全	1	0	1.02%	0.00%	1	0	2.33%	0.00%	0	0	0.00%	#DIV/0!
8	14	N39	尿路系のその他の障害	1	0	1.02%	0.00%	0	0	0.00%	#DIV/0!	1	0	1.82%	0.00%
8	19	S22	肋骨、胸骨及び胸椎骨折	1	0	1.02%	0.00%	1	0	2.33%	0.00%	0	0	0.00%	#DIV/0!
8	19	T67	熱及び光線の作用	1	0	1.02%	0.00%	0	0	0.00%	#DIV/0!	1	0	1.82%	0.00%
			総数	98	2	100.00%	2.04%	43	2	100.00%	4.65%	55	0	100.00%	0.00%

平成22年小分類統計<代謝・内分泌内科>

平成22年小分類統計(代謝・内分泌内科)

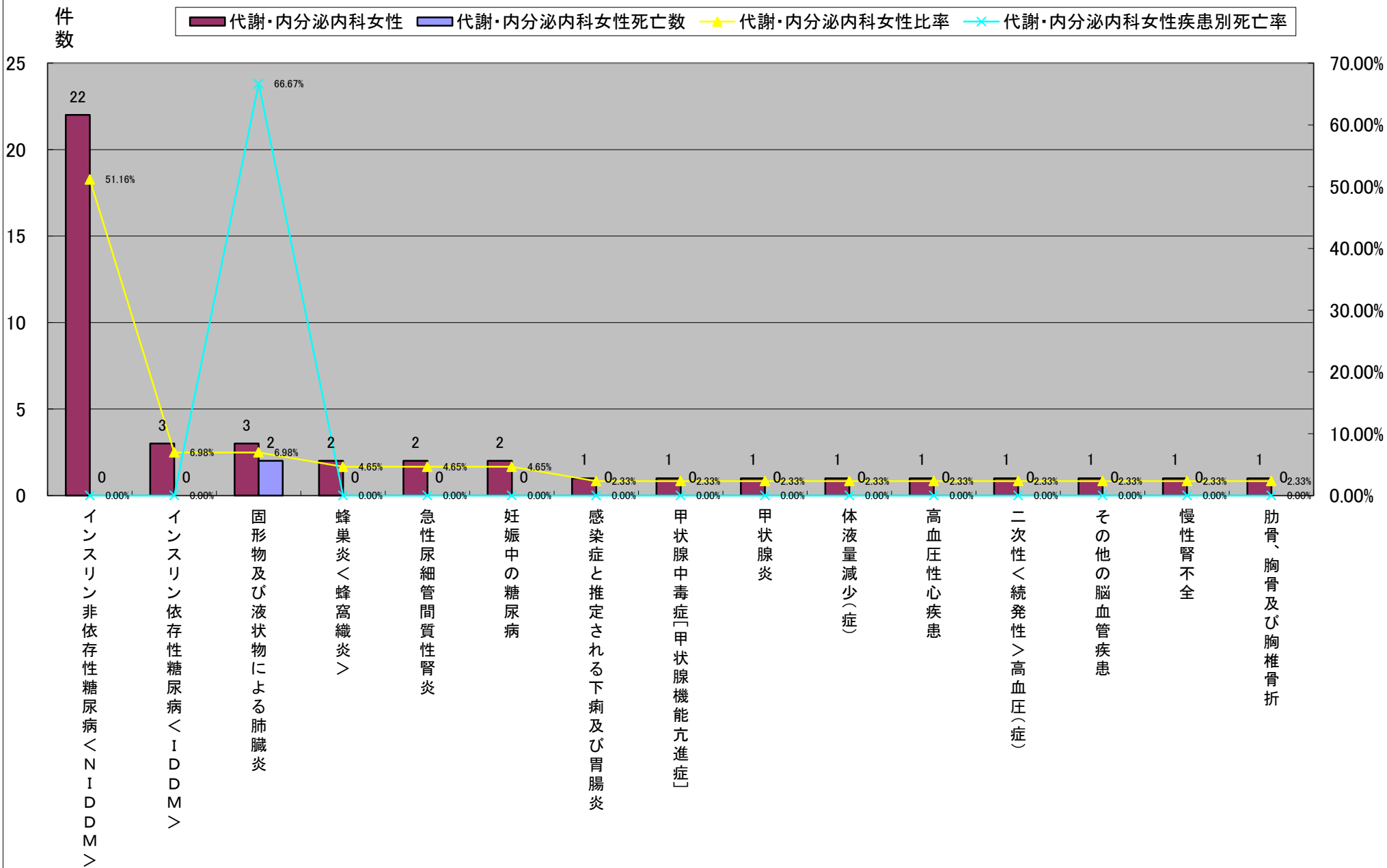


平成22年小分類統計<代謝・内分泌内科>

	大分類コード	ICD10	小分類名称	代謝・内分泌内科	代謝・内分泌内科死亡数	代謝・内分泌内科比率	代謝・内分泌内科疾患別死亡率	代謝・内分泌内科女性	代謝・内分泌内科女性死亡数	代謝・内分泌内科女性比率	代謝・内分泌内科女性疾患別死亡率	代謝・内分泌内科男性	代謝・内分泌内科男性死亡数	代謝・内分泌内科男性比率	代謝・内分泌内科男性疾患別死亡率
1	04	E11	インスリン非依存性糖尿病<NIDDM>	66	0	67.35%	0.00%	22	0	51.16%	0.00%	44	0	80.00%	0.00%
2	04	E10	インスリン依存性糖尿病<IDDM>	4	0	4.08%	0.00%	3	0	6.98%	0.00%	1	0	1.82%	0.00%
2	10	J69	固形物及び液状物による肺臓炎	3	2	3.06%	66.67%	3	2	6.98%	66.67%	0	0	0.00%	#DIV/0!
4	12	L03	蜂巣炎<蜂窩織炎>	2	0	2.04%	0.00%	2	0	4.65%	0.00%	0	0	0.00%	#DIV/0!
4	14	N10	急性尿細管間質性腎炎	2	0	2.04%	0.00%	2	0	4.65%	0.00%	0	0	0.00%	#DIV/0!
4	15	O24	妊娠中の糖尿病	2	0	2.04%	0.00%	2	0	4.65%	0.00%	0	0	0.00%	#DIV/0!
7	01	A09	感染症と推定される下痢及び胃腸炎	1	0	1.02%	0.00%	1	0	2.33%	0.00%	0	0	0.00%	#DIV/0!
7	04	E05	甲状腺中毒症[甲状腺機能亢進症]	1	0	1.02%	0.00%	1	0	2.33%	0.00%	0	0	0.00%	#DIV/0!
7	04	E06	甲状腺炎	1	0	1.02%	0.00%	1	0	2.33%	0.00%	0	0	0.00%	#DIV/0!
7	04	E86	体液量減少(症)	1	0	1.02%	0.00%	1	0	2.33%	0.00%	0	0	0.00%	#DIV/0!
7	09	I11	高血圧性心疾患	1	0	1.02%	0.00%	1	0	2.33%	0.00%	0	0	0.00%	#DIV/0!
7	09	I15	二次性<続発性>高血圧(症)	1	0	1.02%	0.00%	1	0	2.33%	0.00%	0	0	0.00%	#DIV/0!
7	09	I67	その他の脳血管疾患	1	0	1.02%	0.00%	1	0	2.33%	0.00%	0	0	0.00%	#DIV/0!
7	14	N18	慢性腎不全	1	0	1.02%	0.00%	1	0	2.33%	0.00%	0	0	0.00%	#DIV/0!
7	19	S22	肋骨、胸骨及び胸椎骨折	1	0	1.02%	0.00%	1	0	2.33%	0.00%	0	0	0.00%	#DIV/0!
			その他	10	0	10.20%	0.00%	0	0	0.00%	#DIV/0!	10	0	18.18%	0.00%
			総数	98	2	100.00%	2.04%	43	2	100.00%	4.65%	55	0	100.00%	0.00%

平成22年小分類統計<代謝・内分泌内科>

平成22年小分類統計(代謝・内分泌内科女性)

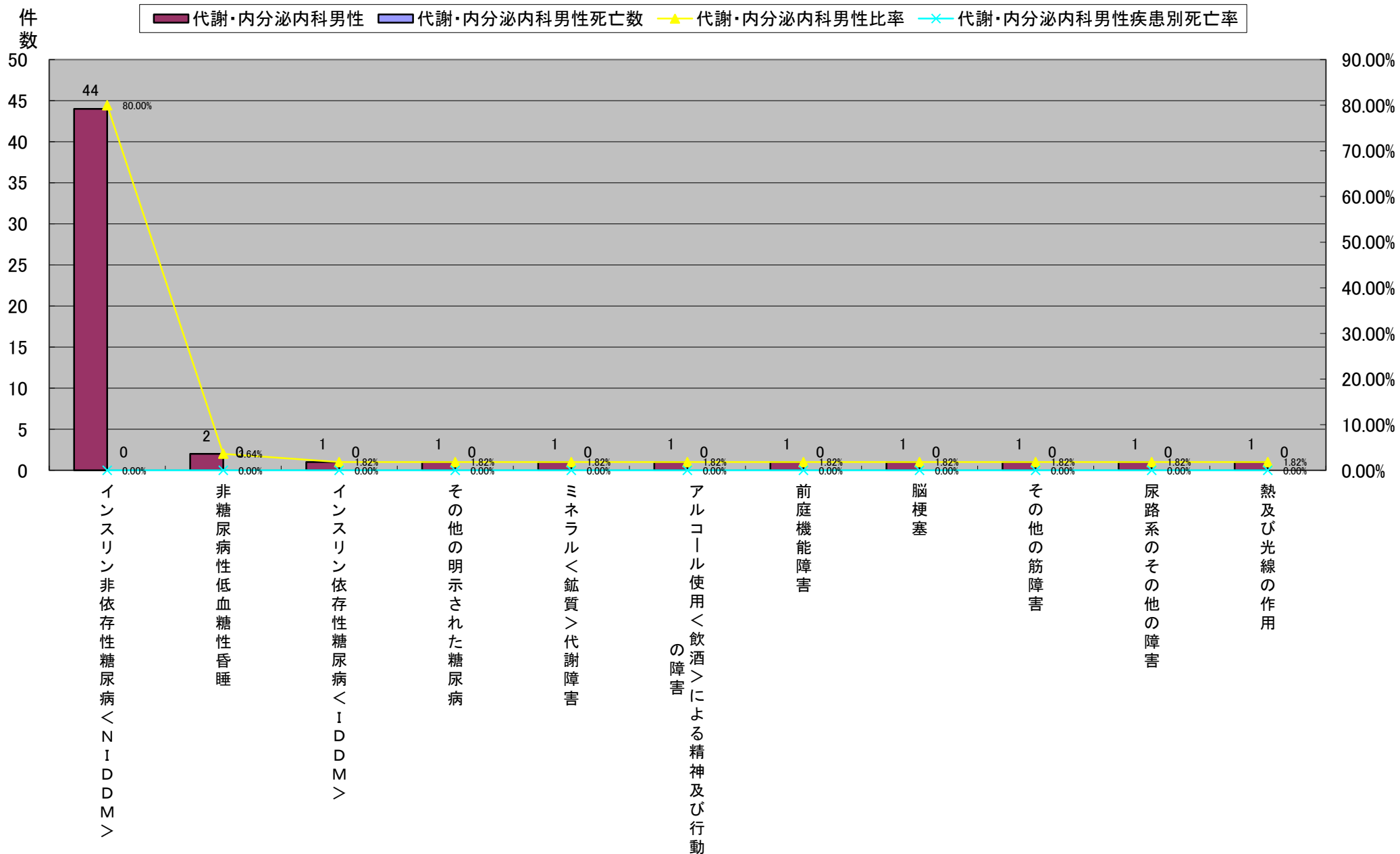


平成22年小分類統計＜代謝・内分泌内科＞

	大分類コード	ICD10	小分類名称	代謝・内分泌内科	代謝・内分泌内科死亡数	代謝・内分泌内科比率	代謝・内分泌内科疾患別死亡率	代謝・内分泌内科女性	代謝・内分泌内科女性死亡数	代謝・内分泌内科女性比率	代謝・内分泌内科女性疾患別死亡率	代謝・内分泌内科男性	代謝・内分泌内科男性死亡数	代謝・内分泌内科男性比率	代謝・内分泌内科男性疾患別死亡率
1	04	E11	インスリン非依存性糖尿病＜NIDDM＞	66	0	67.35%	0.00%	22	0	51.16%	0.00%	44	0	80.00%	0.00%
2	04	E15	非糖尿病性低血糖性昏睡	2	0	2.04%	0.00%	0	0	0.00%	#DIV/0!	2	0	3.64%	0.00%
3	04	E10	インスリン依存性糖尿病＜IDDM＞	4	0	4.08%	0.00%	3	0	6.98%	0.00%	1	0	1.82%	0.00%
3	04	E13	その他の明示された糖尿病	1	0	1.02%	0.00%	0	0	0.00%	#DIV/0!	1	0	1.82%	0.00%
3	04	E83	ミネラル＜鈣質＞代謝障害	1	0	1.02%	0.00%	0	0	0.00%	#DIV/0!	1	0	1.82%	0.00%
3	05	F10	アルコール使用＜飲酒＞による精神及び行動の障害	1	0	1.02%	0.00%	0	0	0.00%	#DIV/0!	1	0	1.82%	0.00%
3	08	H81	前庭機能障害	1	0	1.02%	0.00%	0	0	0.00%	#DIV/0!	1	0	1.82%	0.00%
3	09	I63	脳梗塞	1	0	1.02%	0.00%	0	0	0.00%	#DIV/0!	1	0	1.82%	0.00%
3	13	M62	その他の筋障害	1	0	1.02%	0.00%	0	0	0.00%	#DIV/0!	1	0	1.82%	0.00%
3	14	N39	尿路系のその他の障害	1	0	1.02%	0.00%	0	0	0.00%	#DIV/0!	1	0	1.82%	0.00%
3	19	T67	熱及び光線の作用	1	0	1.02%	0.00%	0	0	0.00%	#DIV/0!	1	0	1.82%	0.00%
			その他	18	2	18.37%	11.11%	18	2	41.86%	11.11%	0	0	0.00%	#DIV/0!
			総数	98	2	100.00%	2.04%	43	2	100.00%	4.65%	55	0	100.00%	0.00%

平成22年小分類統計<代謝・内分泌内科>

平成22年小分類統計(代謝・内分泌内科男性)

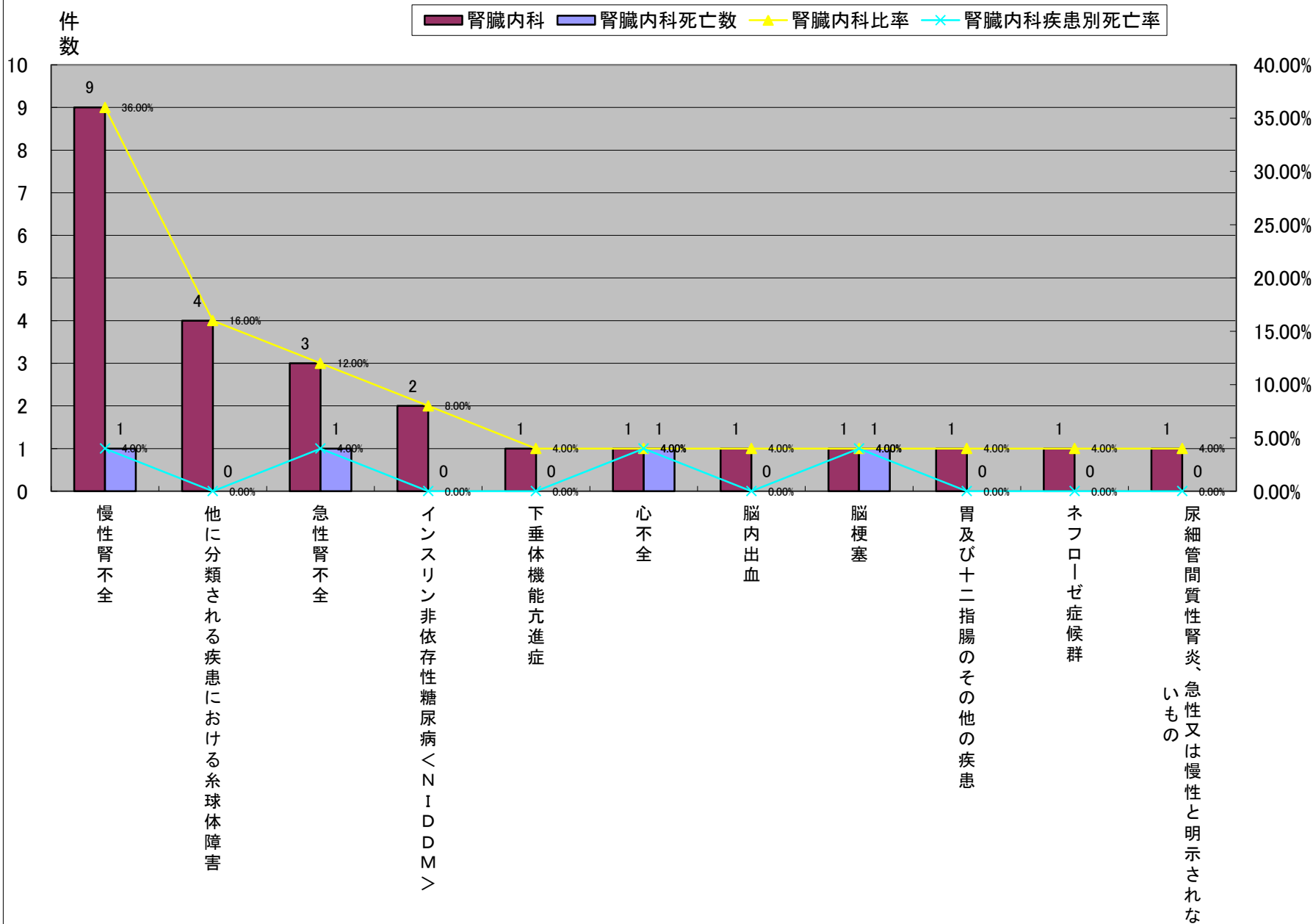


平成22年小分類統計＜腎臓内科＞

	大分類コード	ICD10	小分類名称	腎臓内科	腎臓内科死亡数	腎臓内科比率	腎臓内科疾患別死亡率	腎臓内科女性	腎臓内科女性死亡数	腎臓内科女性比率	腎臓内科女性疾患別死亡率	腎臓内科男性	腎臓内科男性死亡数	腎臓内科男性比率	腎臓内科男性疾患別死亡率
1	14	N18	慢性腎不全	9	1	36.00%	4.00%	4	0	57.14%	0.00%	5	1	27.78%	20.00%
2	14	N08	他に分類される疾患における糸球体障害	4	0	16.00%	0.00%	0	0	0.00%	#DIV/0!	4	0	22.22%	0.00%
3	14	N17	急性腎不全	3	1	12.00%	4.00%	0	0	0.00%	#DIV/0!	3	1	16.67%	33.33%
4	04	E11	インスリン非依存性糖尿病＜NIDDM＞	2	0	8.00%	0.00%	1	0	14.29%	0.00%	1	0	5.56%	0.00%
5	04	E22	下垂体機能亢進症	1	0	4.00%	0.00%	0	0	0.00%	#DIV/0!	1	0	5.56%	0.00%
5	09	I50	心不全	1	1	4.00%	4.00%	0	0	0.00%	#DIV/0!	1	1	5.56%	100.00%
5	09	I61	脳内出血	1	0	4.00%	0.00%	1	0	14.29%	0.00%	0	0	0.00%	#DIV/0!
5	09	I63	脳梗塞	1	1	4.00%	4.00%	1	1	14.29%	100.00%	0	0	0.00%	#DIV/0!
5	11	K31	胃及び十二指腸のその他の疾患	1	0	4.00%	0.00%	0	0	0.00%	#DIV/0!	1	0	5.56%	0.00%
5	14	N04	ネフローゼ症候群	1	0	4.00%	0.00%	0	0	0.00%	#DIV/0!	1	0	5.56%	0.00%
5	14	N12	尿細管間質性腎炎、急性又は慢性と明示されないもの	1	0	4.00%	0.00%	0	0	0.00%	#DIV/0!	1	0	5.56%	0.00%
総数				25	4	100.00%	16.00%	7	1	100.00%	14.29%	18	3	100.00%	16.67%

平成22年小分類統計<腎臓内科>

平成22年小分類統計(腎臓内科)

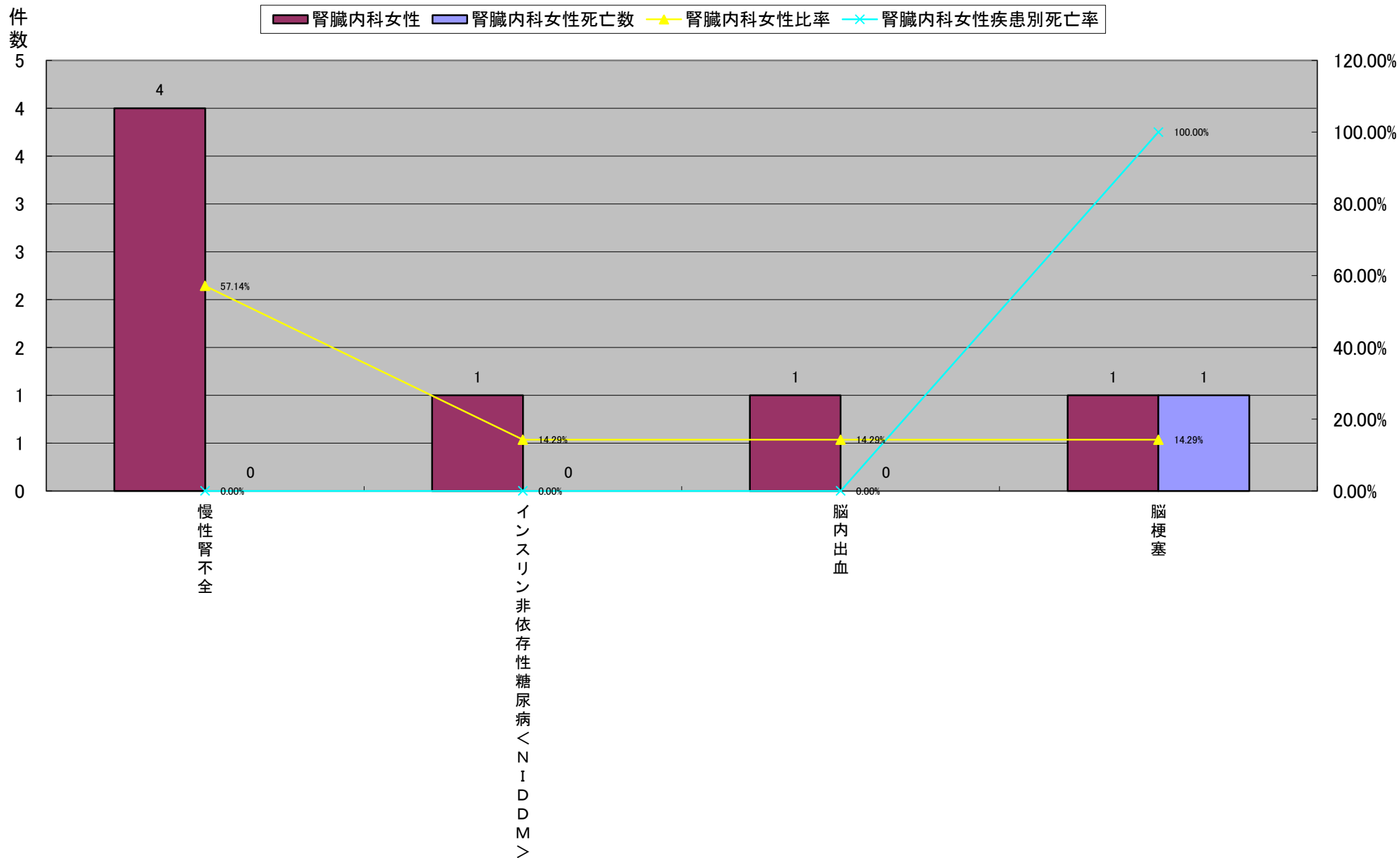


平成22年小分類統計<腎臓内科>

	大分類コード	ICD10	小分類名称	腎臓内科	腎臓内科死亡数	腎臓内科比率	腎臓内科疾患別死亡率	腎臓内科女性	腎臓内科女性死亡数	腎臓内科女性比率	腎臓内科女性疾患別死亡率	腎臓内科男性	腎臓内科男性死亡数	腎臓内科男性比率	腎臓内科男性疾患別死亡率
1	14	N18	慢性腎不全	9	1	36.00%	4.00%	4	0	57.14%	0.00%	5	1	27.78%	20.00%
2	04	E11	インスリン非依存性糖尿病<NIDDM>	2	0	8.00%	0.00%	1	0	14.29%	0.00%	1	0	5.56%	0.00%
2	09	I61	脳内出血	1	0	4.00%	0.00%	1	0	14.29%	0.00%	0	0	0.00%	#DIV/0!
2	09	I63	脳梗塞	1	1	4.00%	4.00%	1	1	14.29%	100.00%	0	0	0.00%	#DIV/0!
			その他	12	2	48.00%	8.00%	0	0	0.00%	#DIV/0!	12	2	66.67%	16.67%
			総数	25	4	100.00%	16.00%	7	1	100.00%	14.29%	18	3	100.00%	16.67%

平成22年小分類統計<腎臓内科>

平成22年小分類統計(腎臓内科女性):全疾患

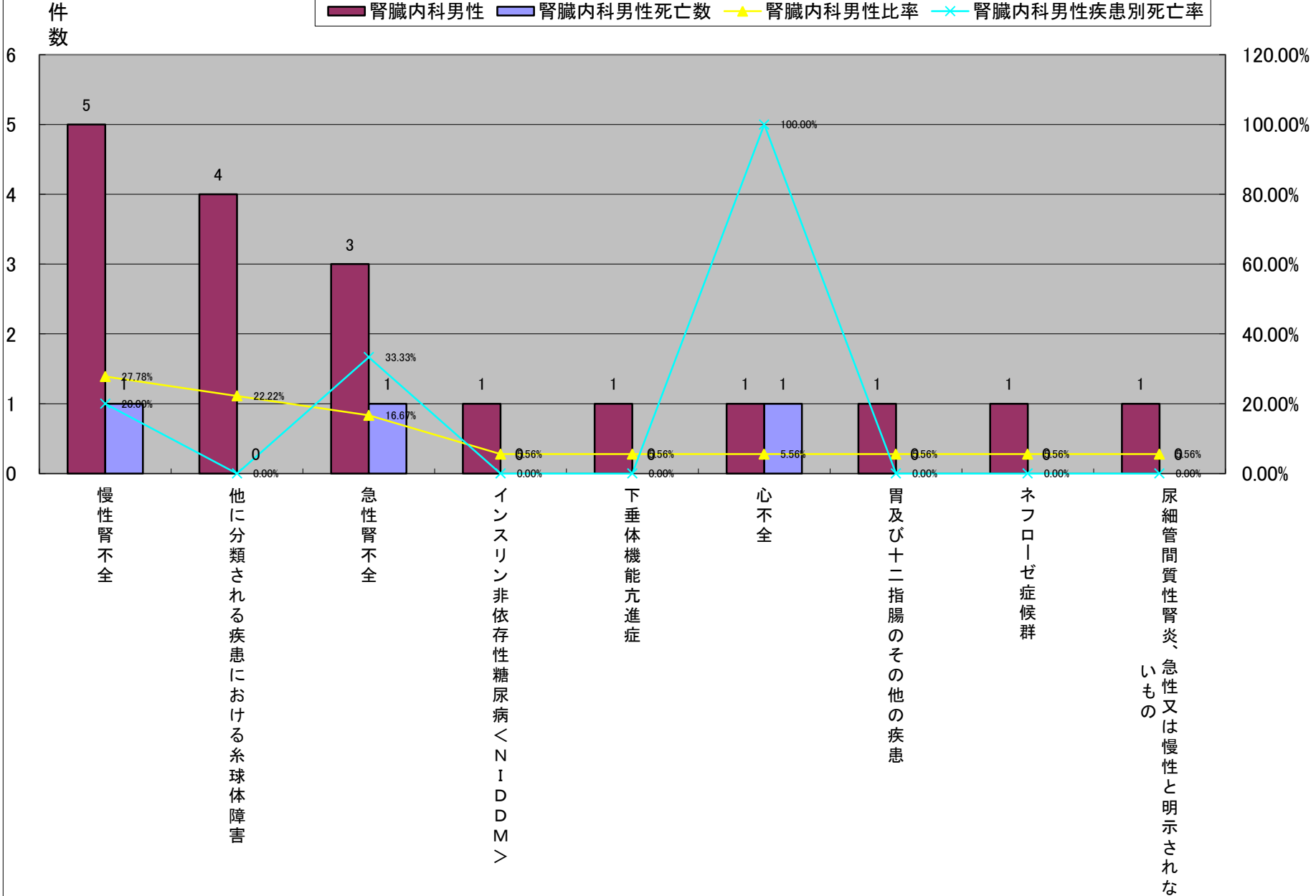


平成22年小分類統計＜腎臓内科＞

	大分類コード	ICD10	小分類名称	腎臓内科	腎臓内科死亡数	腎臓内科比率	腎臓内科疾患別死亡率	腎臓内科女性	腎臓内科女性死亡数	腎臓内科女性比率	腎臓内科女性疾患別死亡率	腎臓内科男性	腎臓内科男性死亡数	腎臓内科男性比率	腎臓内科男性疾患別死亡率
1	14	N18	慢性腎不全	9	1	36.00%	4.00%	4	0	57.14%	0.00%	5	1	27.78%	20.00%
2	14	N08	他に分類される疾患における糸球体障害	4	0	16.00%	0.00%	0	0	0.00%	#DIV/0!	4	0	22.22%	0.00%
3	14	N17	急性腎不全	3	1	12.00%	4.00%	0	0	0.00%	#DIV/0!	3	1	16.67%	33.33%
4	04	E11	インスリン非依存性糖尿病＜NIDDM＞	2	0	8.00%	0.00%	1	0	14.29%	0.00%	1	0	5.56%	0.00%
4	04	E22	下垂体機能亢進症	1	0	4.00%	0.00%	0	0	0.00%	#DIV/0!	1	0	5.56%	0.00%
4	09	I50	心不全	1	1	4.00%	4.00%	0	0	0.00%	#DIV/0!	1	1	5.56%	100.00%
4	11	K31	胃及び十二指腸のその他の疾患	1	0	4.00%	0.00%	0	0	0.00%	#DIV/0!	1	0	5.56%	0.00%
4	14	N04	ネフローゼ症候群	1	0	4.00%	0.00%	0	0	0.00%	#DIV/0!	1	0	5.56%	0.00%
4	14	N12	尿細管間質性腎炎、急性又は慢性と明示されないもの	1	0	4.00%	0.00%	0	0	0.00%	#DIV/0!	1	0	5.56%	0.00%
			その他	2	1	8.00%	4.00%	2	1	28.57%	50.00%	0	0	0.00%	#DIV/0!
			総数	25	4	100.00%	16.00%	7	1	100.00%	14.29%	18	3	100.00%	16.67%

平成22年小分類統計<腎臓内科>

平成22年小分類統計(腎臓内科男性):全疾患

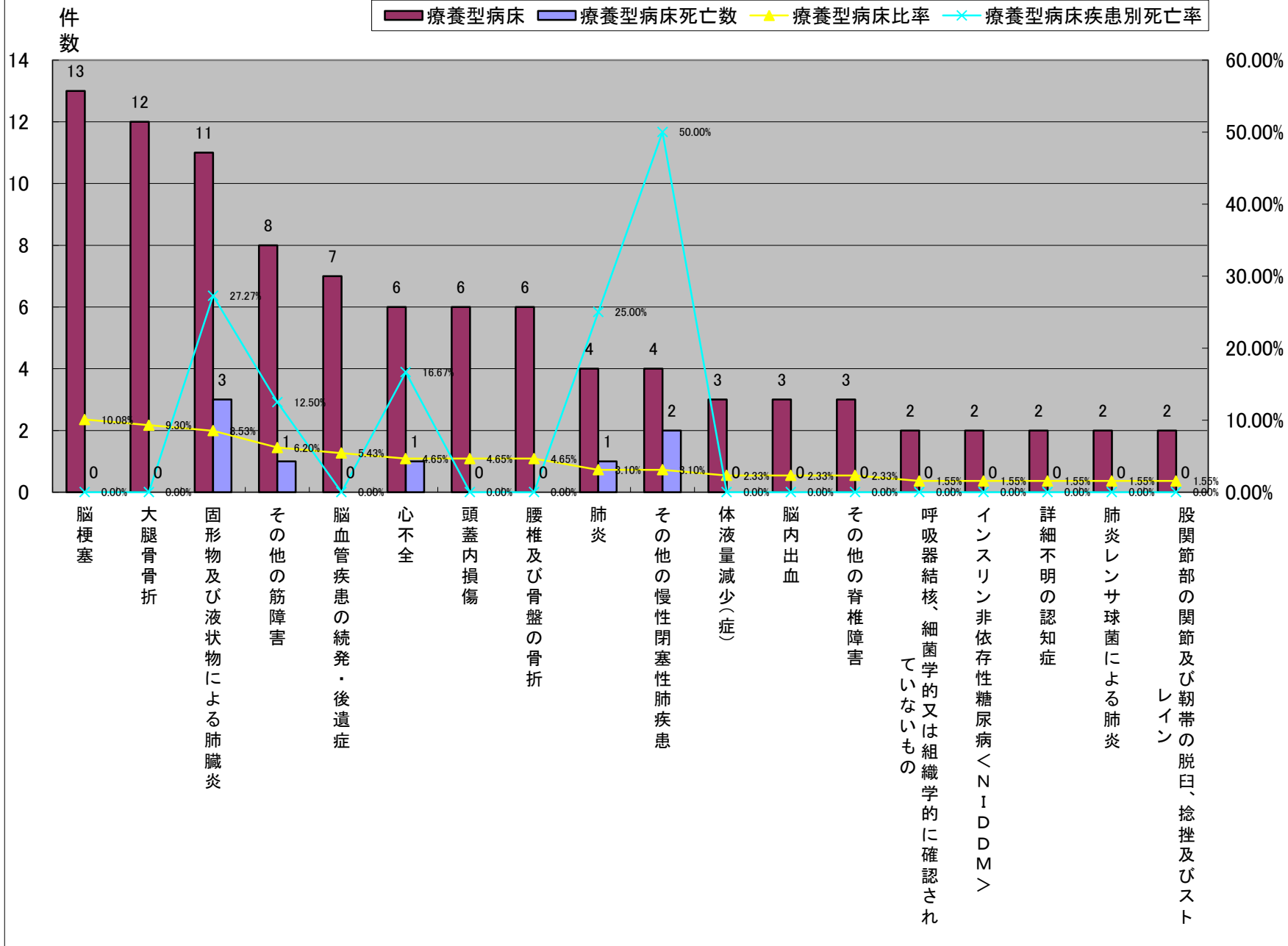


平成22年小分類統計<療養型病床>

	大分類コード	ICD10	小分類名称	療養型病床	療養型病床死亡数	療養型病床比率	療養型病床疾患別死亡率	療養型病床女性	療養型病床女性死亡数	療養型病床女性比率	療養型病床女性疾患別死亡率	療養型病床男性	療養型病床男性死亡数	療養型病床男性比率	療養型病床男性疾患別死亡率
1	09	I63	脳梗塞	13	0	10.08%	0.00%	8	0	9.64%	0.00%	5	0	10.87%	0.00%
2	19	S72	大腿骨骨折	12	0	9.30%	0.00%	11	0	13.25%	0.00%	1	0	2.17%	0.00%
3	10	J69	固形物及び液状物による肺臓炎	11	3	8.53%	27.27%	5	0	6.02%	0.00%	6	3	13.04%	50.00%
4	13	M62	その他の筋障害	8	1	6.20%	12.50%	7	1	8.43%	14.29%	1	0	2.17%	0.00%
5	09	I69	脳血管疾患の続発・後遺症	7	0	5.43%	0.00%	3	0	3.61%	0.00%	4	0	8.70%	0.00%
6	09	I50	心不全	6	1	4.65%	16.67%	5	1	6.02%	20.00%	1	0	2.17%	0.00%
6	19	S06	頭蓋内損傷	6	0	4.65%	0.00%	3	0	3.61%	0.00%	3	0	6.52%	0.00%
6	19	S32	腰椎及び骨盤の骨折	6	0	4.65%	0.00%	4	0	4.82%	0.00%	2	0	4.35%	0.00%
9	10	J18	肺炎	4	1	3.10%	25.00%	1	1	1.20%	100.00%	3	0	6.52%	0.00%
9	10	J44	その他の慢性閉塞性肺疾患	4	2	3.10%	50.00%	2	2	2.41%	100.00%	2	0	4.35%	0.00%
11	04	E86	体液量減少(症)	3	0	2.33%	0.00%	3	0	3.61%	0.00%	0	0	0.00%	#DIV/0!
11	09	I61	脳内出血	3	0	2.33%	0.00%	3	0	3.61%	0.00%	0	0	0.00%	#DIV/0!
11	13	M48	その他の脊椎障害	3	0	2.33%	0.00%	1	0	1.20%	0.00%	2	0	4.35%	0.00%
14	01	A16	呼吸器結核、細菌学的又は組織学的に確認されていないもの	2	0	1.55%	0.00%	1	0	1.20%	0.00%	1	0	2.17%	0.00%
14	04	E11	インスリン非依存性糖尿病<NIDDM>	2	0	1.55%	0.00%	2	0	2.41%	0.00%	0	0	0.00%	#DIV/0!
14	05	F03	詳細不明の認知症	2	0	1.55%	0.00%	2	0	2.41%	0.00%	0	0	0.00%	#DIV/0!
14	10	J13	肺炎レンサ球菌による肺炎	2	0	1.55%	0.00%	0	0	0.00%	#DIV/0!	2	0	4.35%	0.00%
14	19	S73	股関節部の関節及び靭帯の脱臼、捻挫及びストレイン	2	0	1.55%	0.00%	2	0	2.41%	0.00%	0	0	0.00%	#DIV/0!
その他				33	5	25.58%	15.15%	20	1	24.10%	5.00%	13	4	28.26%	30.77%
総数				129	13	100.00%	10.08%	83	6	100.00%	7.23%	46	7	100.00%	15.22%

平成22年小分類統計<療養型病床>

平成22年小分類統計(療養型病床)

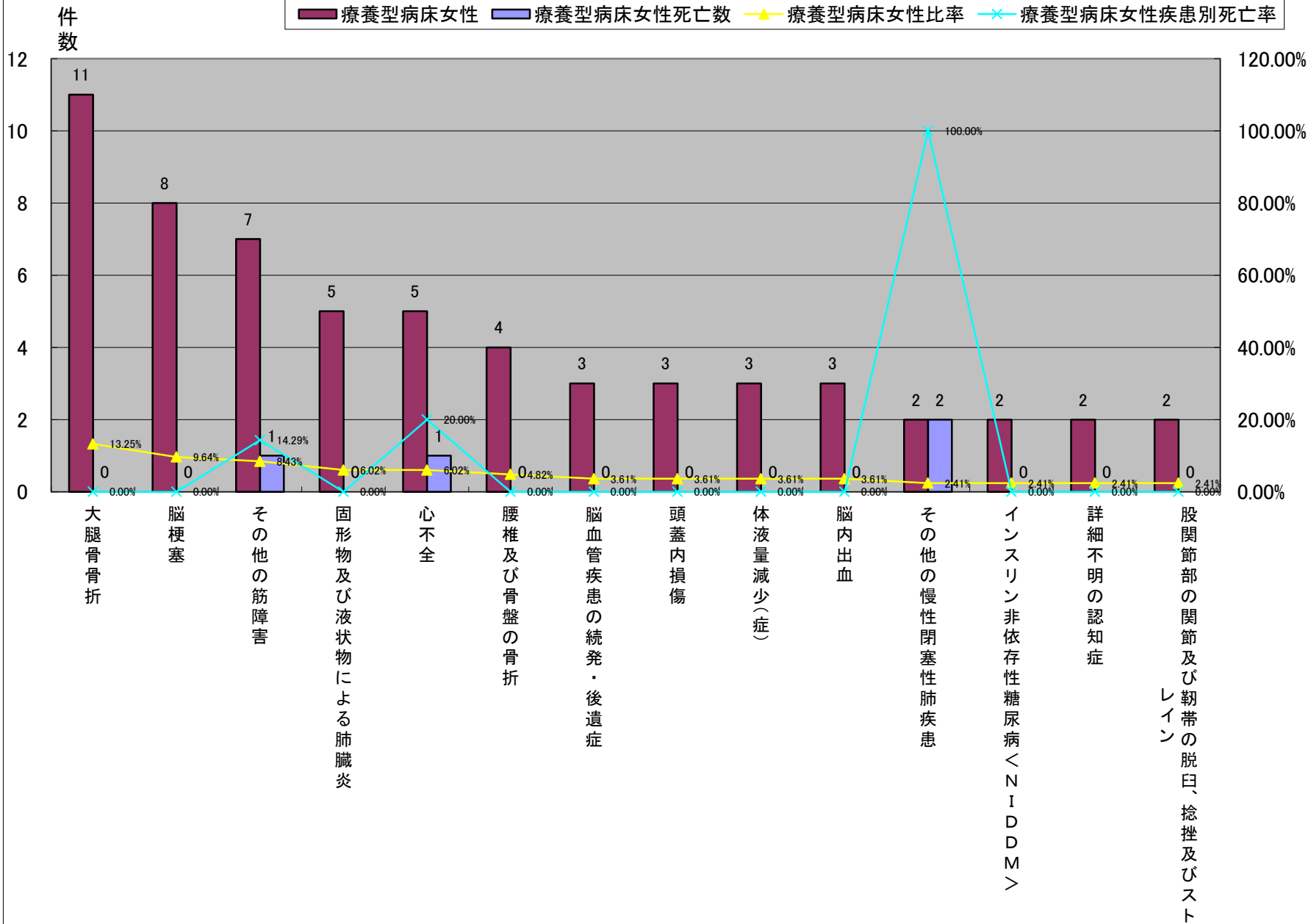


平成22年小分類統計＜療養型病床＞

	大分類コード	ICD10	小分類名称	療養型病床	療養型病床死亡数	療養型病床比率	療養型病床疾患別死亡率	療養型病床女性	療養型病床女性死亡数	療養型病床女性比率	療養型病床女性疾患別死亡率	療養型病床男性	療養型病床男性死亡数	療養型病床男性比率	療養型病床男性疾患別死亡率
1	19	S72	大腿骨骨折	12	0	9.30%	0.00%	11	0	13.25%	0.00%	1	0	2.17%	0.00%
2	09	I63	脳梗塞	13	0	10.08%	0.00%	8	0	9.64%	0.00%	5	0	10.87%	0.00%
3	13	M62	その他の筋障害	8	1	6.20%	12.50%	7	1	8.43%	14.29%	1	0	2.17%	0.00%
4	10	J69	固形物及び液状物による肺臓炎	11	3	8.53%	27.27%	5	0	6.02%	0.00%	6	3	13.04%	50.00%
4	09	I50	心不全	6	1	4.65%	16.67%	5	1	6.02%	20.00%	1	0	2.17%	0.00%
6	19	S32	腰椎及び骨盤の骨折	6	0	4.65%	0.00%	4	0	4.82%	0.00%	2	0	4.35%	0.00%
7	09	I69	脳血管疾患の続発・後遺症	7	0	5.43%	0.00%	3	0	3.61%	0.00%	4	0	8.70%	0.00%
7	19	S06	頭蓋内損傷	6	0	4.65%	0.00%	3	0	3.61%	0.00%	3	0	6.52%	0.00%
7	04	E86	体液量減少(症)	3	0	2.33%	0.00%	3	0	3.61%	0.00%	0	0	0.00%	#DIV/0!
7	09	I61	脳内出血	3	0	2.33%	0.00%	3	0	3.61%	0.00%	0	0	0.00%	#DIV/0!
11	10	J44	その他の慢性閉塞性肺疾患	4	2	3.10%	50.00%	2	2	2.41%	100.00%	2	0	4.35%	0.00%
11	04	E11	インスリン非依存性糖尿病＜NIDDM＞	2	0	1.55%	0.00%	2	0	2.41%	0.00%	0	0	0.00%	#DIV/0!
11	05	F03	詳細不明の認知症	2	0	1.55%	0.00%	2	0	2.41%	0.00%	0	0	0.00%	#DIV/0!
11	19	S73	股関節部の関節及び靭帯の脱臼、捻挫及びストレイン	2	0	1.55%	0.00%	2	0	2.41%	0.00%	0	0	0.00%	#DIV/0!
			その他	44	6	34.11%	13.64%	23	2	27.71%	8.70%	21	4	45.65%	19.05%
			総数	129	13	100.00%	10.08%	83	6	100.00%	7.23%	46	7	100.00%	15.22%

平成22年小分類統計<療養型病床>

平成22年小分類統計(療養型病床女性)



平成22年小分類統計<療養型病床>

	大分類コード	ICD10	小分類名称	療養型病床	療養型病床死亡数	療養型病床比率	療養型病床疾患別死亡率	療養型病床女性	療養型病床女性死亡数	療養型病床女性比率	療養型病床女性疾患別死亡率	療養型病床男性	療養型病床男性死亡数	療養型病床男性比率	療養型病床男性疾患別死亡率
1	10	J69	固形物及び液状物による肺臓炎	11	3	8.53%	27.27%	5	0	6.02%	0.00%	6	3	13.04%	50.00%
2	09	I63	脳梗塞	13	0	10.08%	0.00%	8	0	9.64%	0.00%	5	0	10.87%	0.00%
3	09	I69	脳血管疾患の続発・後遺症	7	0	5.43%	0.00%	3	0	3.61%	0.00%	4	0	8.70%	0.00%
4	19	S06	頭蓋内損傷	6	0	4.65%	0.00%	3	0	3.61%	0.00%	3	0	6.52%	0.00%
4	10	J18	肺炎	4	1	3.10%	25.00%	1	1	1.20%	100.00%	3	0	6.52%	0.00%
6	19	S32	腰椎及び骨盤の骨折	6	0	4.65%	0.00%	4	0	4.82%	0.00%	2	0	4.35%	0.00%
6	10	J44	その他の慢性閉塞性肺疾患	4	2	3.10%	50.00%	2	2	2.41%	100.00%	2	0	4.35%	0.00%
6	13	M48	その他の脊椎障害	3	0	2.33%	0.00%	1	0	1.20%	0.00%	2	0	4.35%	0.00%
6	10	J13	肺炎レンサ球菌による肺炎	2	0	1.55%	0.00%	0	0	0.00%	#DIV/0!	2	0	4.35%	0.00%
その他				73	7	56.59%	9.59%	56	3	67.47%	5.36%	17	4	36.96%	23.53%
総数				129	13	100.00%	10.08%	83	6	100.00%	7.23%	46	7	100.00%	15.22%

平成22年小分類統計<療養型病床>

平成22年小分類統計(療養型病床男性)

