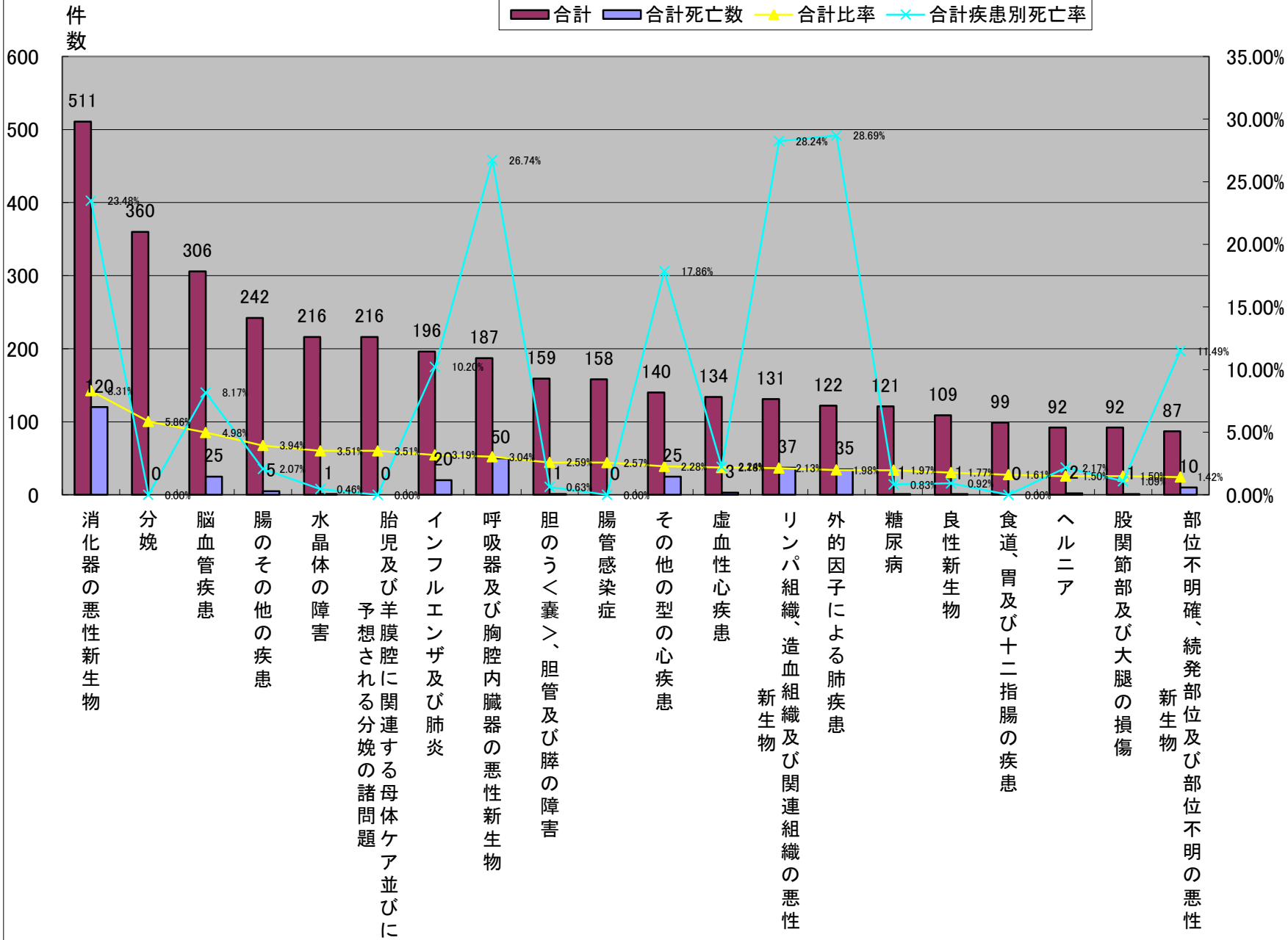


平成22年中分類統計<合計>

	大分類コード	中分類コード	中分類名称	合計	合計死亡数	合計比率	合計疾患別死亡率	合計女性	合計女性死亡数	合計女性比率	合計女性疾患別死亡率	合計男性	合計男性死亡数	合計男性比率	合計男性疾患別死亡率
1	02	023	消化器の悪性新生物	511	120	8.31%	23.48%	171	52	5.39%	30.41%	340	68	11.43%	20.00%
2	15	160	分娩	360	0	5.86%	0.00%	360	0	11.34%	0.00%	0	0	0.00%	#DIV/0!
3	09	097	脳血管疾患	306	25	4.98%	8.17%	116	12	3.65%	10.34%	190	13	6.39%	6.84%
4	11	116	腸のその他の疾患	242	5	3.94%	2.07%	88	1	2.77%	1.14%	154	4	5.18%	2.60%
5	07	079	水晶体の障害	216	1	3.51%	0.46%	115	1	3.62%	0.87%	101	0	3.40%	0.00%
6	15	158	胎児及び羊膜腔に関連する母体ケア並びに予想される分娩の諸問題	216	0	3.51%	0.00%	216	0	6.81%	0.00%	0	0	0.00%	#DIV/0!
7	10	102	インフルエンザ及び肺炎	196	20	3.19%	10.20%	84	9	2.65%	10.71%	112	11	3.77%	9.82%
8	02	024	呼吸器及び胸腔内臓器の悪性新生物	187	50	3.04%	26.74%	46	11	1.45%	23.91%	141	39	4.74%	27.66%
9	11	119	胆のう<囊>、胆管及び膵の障害	159	1	2.59%	0.63%	74	0	2.33%	0.00%	85	1	2.86%	1.18%
10	01	001	腸管感染症	158	0	2.57%	0.00%	76	0	2.39%	0.00%	82	0	2.76%	0.00%
11	09	096	その他の型の心疾患	140	25	2.28%	17.86%	70	12	2.21%	17.14%	70	13	2.35%	18.57%
12	09	094	虚血性心疾患	134	3	2.18%	2.24%	52	1	1.64%	1.92%	82	2	2.76%	2.44%
13	02	035	リンパ組織、造血組織及び関連組織の悪性新生物	131	37	2.13%	28.24%	56	11	1.76%	19.64%	75	26	2.52%	34.67%
14	10	106	外的因子による肺疾患	122	35	1.98%	28.69%	61	10	1.92%	16.39%	61	25	2.05%	40.98%
15	04	047	糖尿病	121	1	1.97%	0.83%	42	0	1.32%	0.00%	79	1	2.66%	1.27%
16	02	038	良性新生物	109	1	1.77%	0.92%	95	0	2.99%	0.00%	14	1	0.47%	7.14%
17	11	112	食道、胃及び十二指腸の疾患	99	0	1.61%	0.00%	35	0	1.10%	0.00%	64	0	2.15%	0.00%
18	11	114	ヘルニア	92	2	1.50%	2.17%	23	1	0.72%	4.35%	69	1	2.32%	1.45%
18	19	204	股関節部及び大腿の損傷	92	1	1.50%	1.09%	70	1	2.21%	1.43%	22	0	0.74%	0.00%
20	02	034	部位不明確、続発部位及び部位不明の悪性新生物	87	10	1.42%	11.49%	29	5	0.91%	17.24%	58	5	1.95%	8.62%
			その他	2470	123	40.18%	4.98%	1295	67	40.80%	5.17%	1175	56	39.51%	4.77%
			総数	6148	460	100.00%	7.48%	3174	194	100.00%	6.11%	2974	266	100.00%	8.94%

平成22年中分類統計<合計>

平成22年中分類統計(合計)

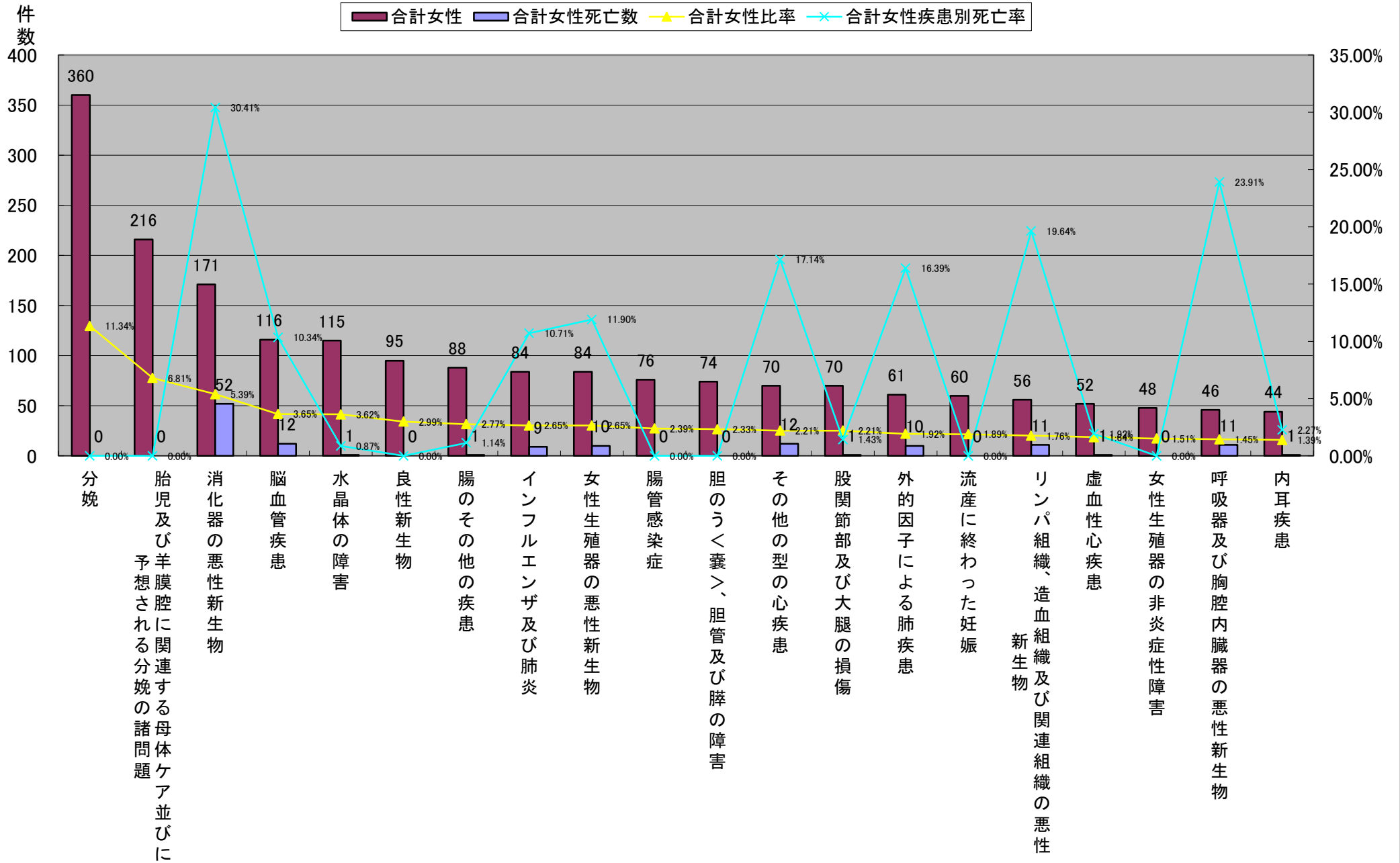


平成22年中分類統計<合計>

	大分類コード	中分類コード	中分類名称	合計	合計死亡数	合計比率	合計疾患別死亡率	合計女性	合計女性死亡数	合計女性比率	合計女性疾患別死亡率	合計男性	合計男性死亡数	合計男性比率	合計男性疾患別死亡率
1	15	160	分娩	360	0	5.86%	0.00%	360	0	11.34%	0.00%	0	0	0.00%	#DIV/0!
2	15	158	胎児及び羊膜腔に関連する母体ケア並びに予想される分娩の諸問題	216	0	3.51%	0.00%	216	0	6.81%	0.00%	0	0	0.00%	#DIV/0!
3	02	023	消化器の悪性新生物	511	120	8.31%	23.48%	171	52	5.39%	30.41%	340	68	11.43%	20.00%
4	09	097	脳血管疾患	306	25	4.98%	8.17%	116	12	3.65%	10.34%	190	13	6.39%	6.84%
5	07	079	水晶体の障害	216	1	3.51%	0.46%	115	1	3.62%	0.87%	101	0	3.40%	0.00%
6	02	038	良性新生物	109	1	1.77%	0.92%	95	0	2.99%	0.00%	14	1	0.47%	7.14%
7	11	116	腸のその他の疾患	242	5	3.94%	2.07%	88	1	2.77%	1.14%	154	4	5.18%	2.60%
8	10	102	インフルエンザ及び肺炎	196	20	3.19%	10.20%	84	9	2.65%	10.71%	112	11	3.77%	9.82%
8	02	029	女性生殖器の悪性新生物	84	10	1.37%	11.90%	84	10	2.65%	11.90%	0	0	0.00%	#DIV/0!
10	01	001	腸管感染症	158	0	2.57%	0.00%	76	0	2.39%	0.00%	82	0	2.76%	0.00%
11	11	119	胆のう<嚢>、胆管及び膵の障害	159	1	2.59%	0.63%	74	0	2.33%	0.00%	85	1	2.86%	1.18%
12	09	096	その他の型の心疾患	140	25	2.28%	17.86%	70	12	2.21%	17.14%	70	13	2.35%	18.57%
12	19	204	股関節部及び大腿の損傷	92	1	1.50%	1.09%	70	1	2.21%	1.43%	22	0	0.74%	0.00%
14	10	106	外的因子による肺疾患	122	35	1.98%	28.69%	61	10	1.92%	16.39%	61	25	2.05%	40.98%
15	15	155	流産に終わった妊娠	60	0	0.98%	0.00%	60	0	1.89%	0.00%	0	0	0.00%	#DIV/0!
16	02	035	リンパ組織、造血組織及び関連組織の悪性新生物	131	37	2.13%	28.24%	56	11	1.76%	19.64%	75	26	2.52%	34.67%
17	09	094	虚血性心疾患	134	3	2.18%	2.24%	52	1	1.64%	1.92%	82	2	2.76%	2.44%
18	14	153	女性生殖器の非炎症性障害	48	0	0.78%	0.00%	48	0	1.51%	0.00%	0	0	0.00%	#DIV/0!
19	02	024	呼吸器及び胸腔内臓器の悪性新生物	187	50	3.04%	26.74%	46	11	1.45%	23.91%	141	39	4.74%	27.66%
20	08	089	内耳疾患	64	1	1.04%	1.56%	44	1	1.39%	2.27%	20	0	0.67%	0.00%
			その他	2613	125	42.50%	4.78%	1188	62	37.43%	5.22%	1425	63	47.92%	4.42%
			総数	6148	460	100.00%	7.48%	3174	194	100.00%	6.11%	2974	266	100.00%	8.94%

平成22年中分類統計<合計>

平成22年中分類統計(合計女性)

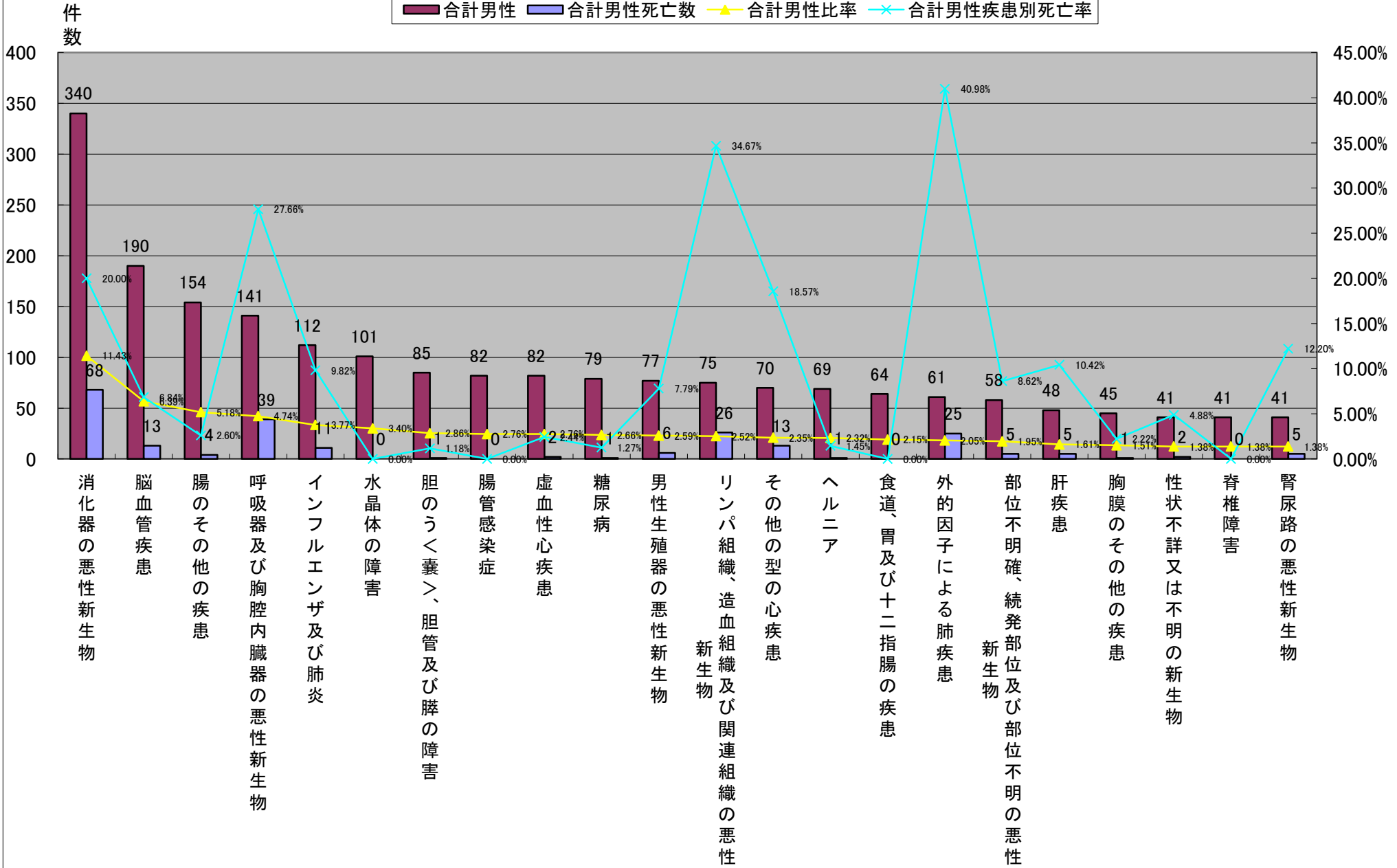


平成22年中分類統計<合計>

	大分類コード	中分類コード	中分類名称	合計	合計死亡数	合計比率	合計疾患別死亡率	合計女性	合計女性死亡数	合計女性比率	合計女性疾患別死亡率	合計男性	合計男性死亡数	合計男性比率	合計男性疾患別死亡率
1	02	023	消化器の悪性新生物	511	120	8.31%	23.48%	171	52	5.39%	30.41%	340	68	11.43%	20.00%
2	09	097	脳血管疾患	306	25	4.98%	8.17%	116	12	3.65%	10.34%	190	13	6.39%	6.84%
3	11	116	腸のその他の疾患	242	5	3.94%	2.07%	88	1	2.77%	1.14%	154	4	5.18%	2.60%
4	02	024	呼吸器及び胸腔内臓器の悪性新生物	187	50	3.04%	26.74%	46	11	1.45%	23.91%	141	39	4.74%	27.66%
5	10	102	インフルエンザ及び肺炎	196	20	3.19%	10.20%	84	9	2.65%	10.71%	112	11	3.77%	9.82%
6	07	079	水晶体の障害	216	1	3.51%	0.46%	115	1	3.62%	0.87%	101	0	3.40%	0.00%
7	11	119	胆のう<嚢>、胆管及び膵の障害	159	1	2.59%	0.63%	74	0	2.33%	0.00%	85	1	2.86%	1.18%
8	01	001	腸管感染症	158	0	2.57%	0.00%	76	0	2.39%	0.00%	82	0	2.76%	0.00%
8	09	094	虚血性心疾患	134	3	2.18%	2.24%	52	1	1.64%	1.92%	82	2	2.76%	2.44%
10	04	047	糖尿病	121	1	1.97%	0.83%	42	0	1.32%	0.00%	79	1	2.66%	1.27%
11	02	030	男性生殖器の悪性新生物	77	6	1.25%	7.79%	0	0	0.00%	#DIV/0!	77	6	2.59%	7.79%
12	02	035	リンパ組織、造血組織及び関連組織の悪性新生物	131	37	2.13%	28.24%	56	11	1.76%	19.64%	75	26	2.52%	34.67%
13	09	096	その他の型の心疾患	140	25	2.28%	17.86%	70	12	2.21%	17.14%	70	13	2.35%	18.57%
14	11	114	ヘルニア	92	2	1.50%	2.17%	23	1	0.72%	4.35%	69	1	2.32%	1.45%
15	11	112	食道、胃及び十二指腸の疾患	99	0	1.61%	0.00%	35	0	1.10%	0.00%	64	0	2.15%	0.00%
16	10	106	外的因子による肺疾患	122	35	1.98%	28.69%	61	10	1.92%	16.39%	61	25	2.05%	40.98%
17	02	034	部位不明確、続発部位及び部位不明の悪性新生物	87	10	1.42%	11.49%	29	5	0.91%	17.24%	58	5	1.95%	8.62%
18	11	118	肝疾患	74	9	1.20%	12.16%	26	4	0.82%	15.38%	48	5	1.61%	10.42%
19	10	109	胸膜のその他の疾患	57	1	0.93%	1.75%	12	0	0.38%	0.00%	45	1	1.51%	2.22%
20	02	039	性状不詳又は不明の新生物	77	2	1.25%	2.60%	36	0	1.13%	0.00%	41	2	1.38%	4.88%
20	13	135	脊椎障害	67	2	1.09%	2.99%	26	2	0.82%	7.69%	41	0	1.38%	0.00%
20	02	031	腎尿路の悪性新生物	49	6	0.80%	12.24%	8	1	0.25%	12.50%	41	5	1.38%	12.20%
			その他	2846	99	46.29%	3.48%	1928	61	60.74%	3.16%	918	38	30.87%	4.14%
			総数	6148	460	100.00%	7.48%	3174	194	100.00%	6.11%	2974	266	100.00%	8.94%

平成22年中分類統計<合計>

平成22年中分類統計(合計男性)

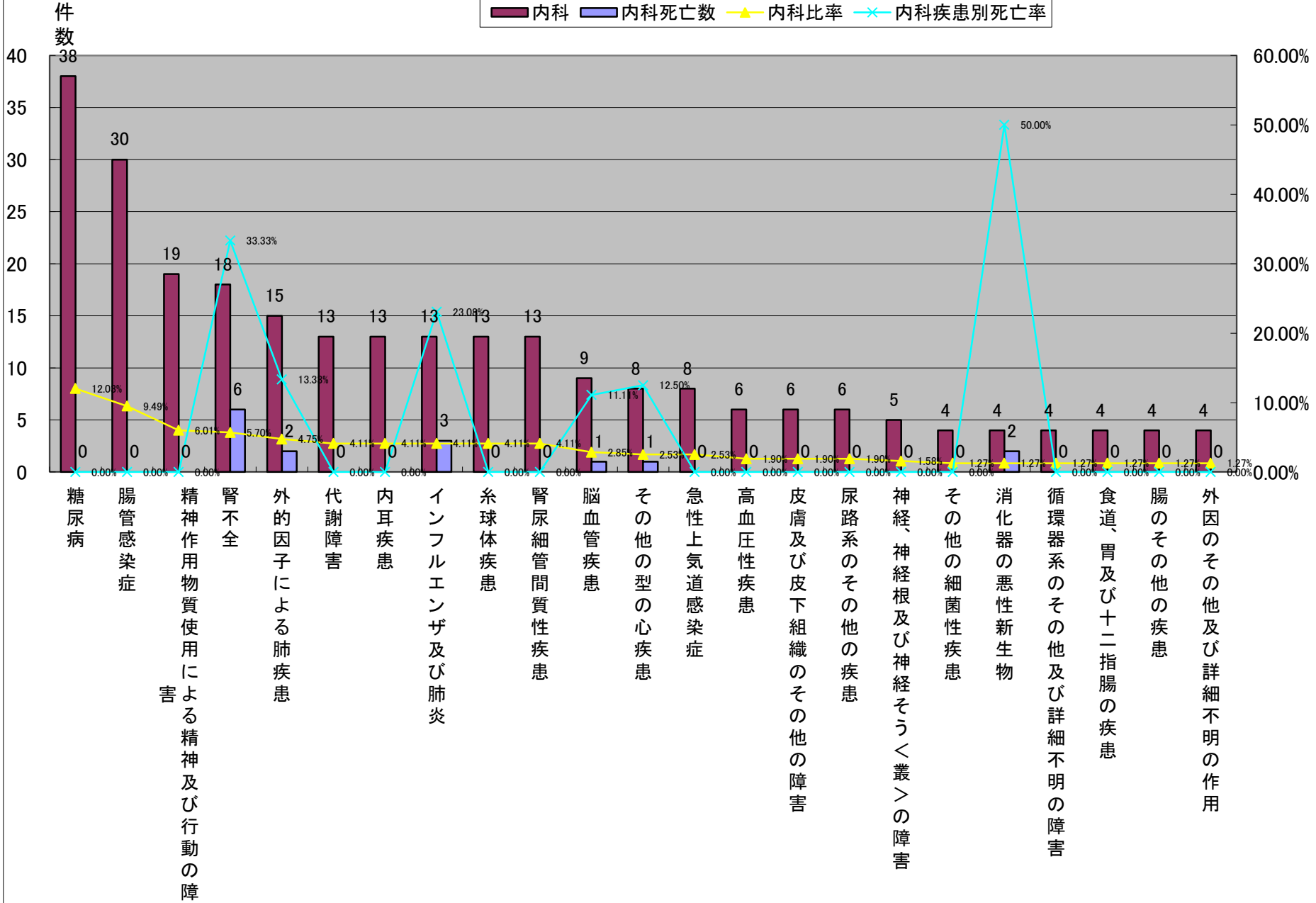


平成22年中分類統計<内科>

	大分類コード	中分類コード	中分類名称	内科	内科死亡数	内科比率	内科疾患別死亡率	内科女性	内科女性死亡数	内科女性比率	内科女性疾患別死亡率	内科男性	内科男性死亡数	内科男性比率	内科男性疾患別死亡率
1	04	047	糖尿病	38	0	12.03%	0.00%	12	0	8.28%	0.00%	26	0	15.20%	0.00%
2	01	001	腸管感染症	30	0	9.49%	0.00%	17	0	11.72%	0.00%	13	0	7.60%	0.00%
3	05	055	精神作用物質使用による精神及び行動の障害	19	0	6.01%	0.00%	7	0	4.83%	0.00%	12	0	7.02%	0.00%
4	14	146	腎不全	18	6	5.70%	33.33%	8	3	5.52%	37.50%	10	3	5.85%	30.00%
5	10	106	外的因子による肺疾患	15	2	4.75%	13.33%	7	0	4.83%	0.00%	8	2	4.68%	25.00%
6	04	053	代謝障害	13	0	4.11%	0.00%	8	0	5.52%	0.00%	5	0	2.92%	0.00%
6	08	089	内耳疾患	13	0	4.11%	0.00%	9	0	6.21%	0.00%	4	0	2.34%	0.00%
6	10	102	インフルエンザ及び肺炎	13	3	4.11%	23.08%	6	1	4.14%	16.67%	7	2	4.09%	28.57%
6	14	144	糸球体疾患	13	0	4.11%	0.00%	4	0	2.76%	0.00%	9	0	5.26%	0.00%
6	14	145	腎尿細管間質性疾患	13	0	4.11%	0.00%	8	0	5.52%	0.00%	5	0	2.92%	0.00%
11	09	097	脳血管疾患	9	1	2.85%	11.11%	4	1	2.76%	25.00%	5	0	2.92%	0.00%
12	09	096	その他の型の心疾患	8	1	2.53%	12.50%	3	0	2.07%	0.00%	5	1	2.92%	20.00%
12	10	101	急性上気道感染症	8	0	2.53%	0.00%	5	0	3.45%	0.00%	3	0	1.75%	0.00%
14	09	093	高血圧性疾患	6	0	1.90%	0.00%	3	0	2.07%	0.00%	3	0	1.75%	0.00%
14	12	128	皮膚及び皮下組織のその他の障害	6	0	1.90%	0.00%	3	0	2.07%	0.00%	3	0	1.75%	0.00%
14	14	149	尿路系のその他の疾患	6	0	1.90%	0.00%	6	0	4.14%	0.00%	0	0	0.00%	#DIV/0!
17	06	071	神経、神経根及び神経そう<叢>の障害	5	0	1.58%	0.00%	1	0	0.69%	0.00%	4	0	2.34%	0.00%
18	01	004	その他の細菌性疾患	4	0	1.27%	0.00%	2	0	1.38%	0.00%	2	0	1.17%	0.00%
18	02	023	消化器の悪性新生物	4	2	1.27%	50.00%	1	0	0.69%	0.00%	3	2	1.75%	66.67%
18	09	100	循環器系のその他及び詳細不明の障害	4	0	1.27%	0.00%	0	0	0.00%	#DIV/0!	4	0	2.34%	0.00%
18	11	112	食道、胃及び十二指腸の疾患	4	0	1.27%	0.00%	2	0	1.38%	0.00%	2	0	1.17%	0.00%
18	11	116	腸のその他の疾患	4	0	1.27%	0.00%	0	0	0.00%	#DIV/0!	4	0	2.34%	0.00%
18	19	216	外因のその他及び詳細不明の作用	4	0	1.27%	0.00%	1	0	0.69%	0.00%	3	0	1.75%	0.00%
			その他	59	6	18.67%	10.17%	28	1	19.31%	3.57%	31	5	18.13%	16.13%
			総数	316	21	100.00%	6.65%	145	6	100.00%	4.14%	171	15	100.00%	8.77%

平成22年中分類統計<内科>

平成22年中分類統計(内科)

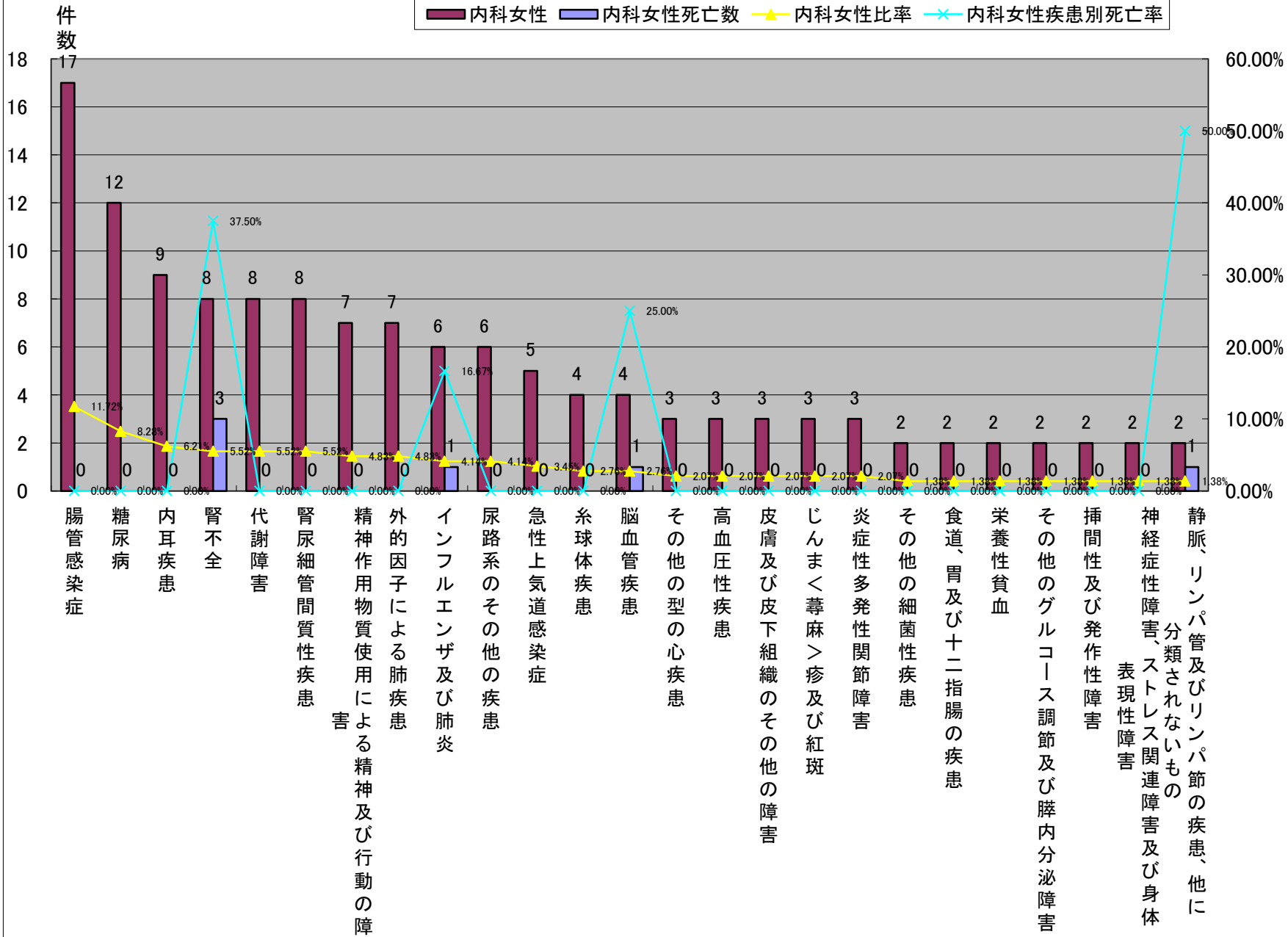


平成22年中分類統計<内科>

	大分類コード	中分類コード	中分類名称	内科	内科死亡数	内科比率	内科疾患別死亡率	内科女性	内科女性死亡数	内科女性比率	内科女性疾患別死亡率	内科男性	内科男性死亡数	内科男性比率	内科男性疾患別死亡率
1	01	001	腸管感染症	30	0	9.49%	0.00%	17	0	11.72%	0.00%	13	0	7.60%	0.00%
2	04	047	糖尿病	38	0	12.03%	0.00%	12	0	8.28%	0.00%	26	0	15.20%	0.00%
3	08	089	内耳疾患	13	0	4.11%	0.00%	9	0	6.21%	0.00%	4	0	2.34%	0.00%
4	14	146	腎不全	18	6	5.70%	33.33%	8	3	5.52%	37.50%	10	3	5.85%	30.00%
4	04	053	代謝障害	13	0	4.11%	0.00%	8	0	5.52%	0.00%	5	0	2.92%	0.00%
4	14	145	腎尿細管間質性疾患	13	0	4.11%	0.00%	8	0	5.52%	0.00%	5	0	2.92%	0.00%
7	05	055	精神作用物質使用による精神及び行動の障害	19	0	6.01%	0.00%	7	0	4.83%	0.00%	12	0	7.02%	0.00%
7	10	106	外的因子による肺疾患	15	2	4.75%	13.33%	7	0	4.83%	0.00%	8	2	4.68%	25.00%
9	10	102	インフルエンザ及び肺炎	13	3	4.11%	23.08%	6	1	4.14%	16.67%	7	2	4.09%	28.57%
9	14	149	尿路系のその他の疾患	6	0	1.90%	0.00%	6	0	4.14%	0.00%	0	0	0.00%	#DIV/0!
11	10	101	急性上気道感染症	8	0	2.53%	0.00%	5	0	3.45%	0.00%	3	0	1.75%	0.00%
12	14	144	糸球体疾患	13	0	4.11%	0.00%	4	0	2.76%	0.00%	9	0	5.26%	0.00%
12	09	097	脳血管疾患	9	1	2.85%	11.11%	4	1	2.76%	25.00%	5	0	2.92%	0.00%
14	09	096	その他の型の心疾患	8	1	2.53%	12.50%	3	0	2.07%	0.00%	5	1	2.92%	20.00%
14	09	093	高血圧性疾患	6	0	1.90%	0.00%	3	0	2.07%	0.00%	3	0	1.75%	0.00%
14	12	128	皮膚及び皮下組織のその他の障害	6	0	1.90%	0.00%	3	0	2.07%	0.00%	3	0	1.75%	0.00%
14	12	125	じんま<蕁麻>疹及び紅斑	3	0	0.95%	0.00%	3	0	2.07%	0.00%	0	0	0.00%	#DIV/0!
14	13	130	炎症性多発性関節障害	3	0	0.95%	0.00%	3	0	2.07%	0.00%	0	0	0.00%	#DIV/0!
19	01	004	その他の細菌性疾患	4	0	1.27%	0.00%	2	0	1.38%	0.00%	2	0	1.17%	0.00%
19	11	112	食道、胃及び十二指腸の疾患	4	0	1.27%	0.00%	2	0	1.38%	0.00%	2	0	1.17%	0.00%
19	03	040	栄養性貧血	3	0	0.95%	0.00%	2	0	1.38%	0.00%	1	0	0.58%	0.00%
19	04	048	その他のグルコース調節及び膵内分泌障害	3	0	0.95%	0.00%	2	0	1.38%	0.00%	1	0	0.58%	0.00%
19	06	070	挿間性及び発作性障害	3	0	0.95%	0.00%	2	0	1.38%	0.00%	1	0	0.58%	0.00%
19	05	058	神経症性障害、ストレス関連障害及び身体表現性障害	2	0	0.63%	0.00%	2	0	1.38%	0.00%	0	0	0.00%	#DIV/0!
19	09	099	静脈、リンパ管及びリンパ節の疾患、他に分類されないもの	2	1	0.63%	50.00%	2	1	1.38%	50.00%	0	0	0.00%	#DIV/0!
			その他	61	7	19.30%	11.48%	15	0	10.34%	0.00%	46	7	26.90%	15.22%
			総数	316	21	100.00%	6.65%	145	6	100.00%	4.14%	171	15	100.00%	8.77%

平成22年中分類統計<内科>

平成22年中分類統計(内科女性):上位20疾患

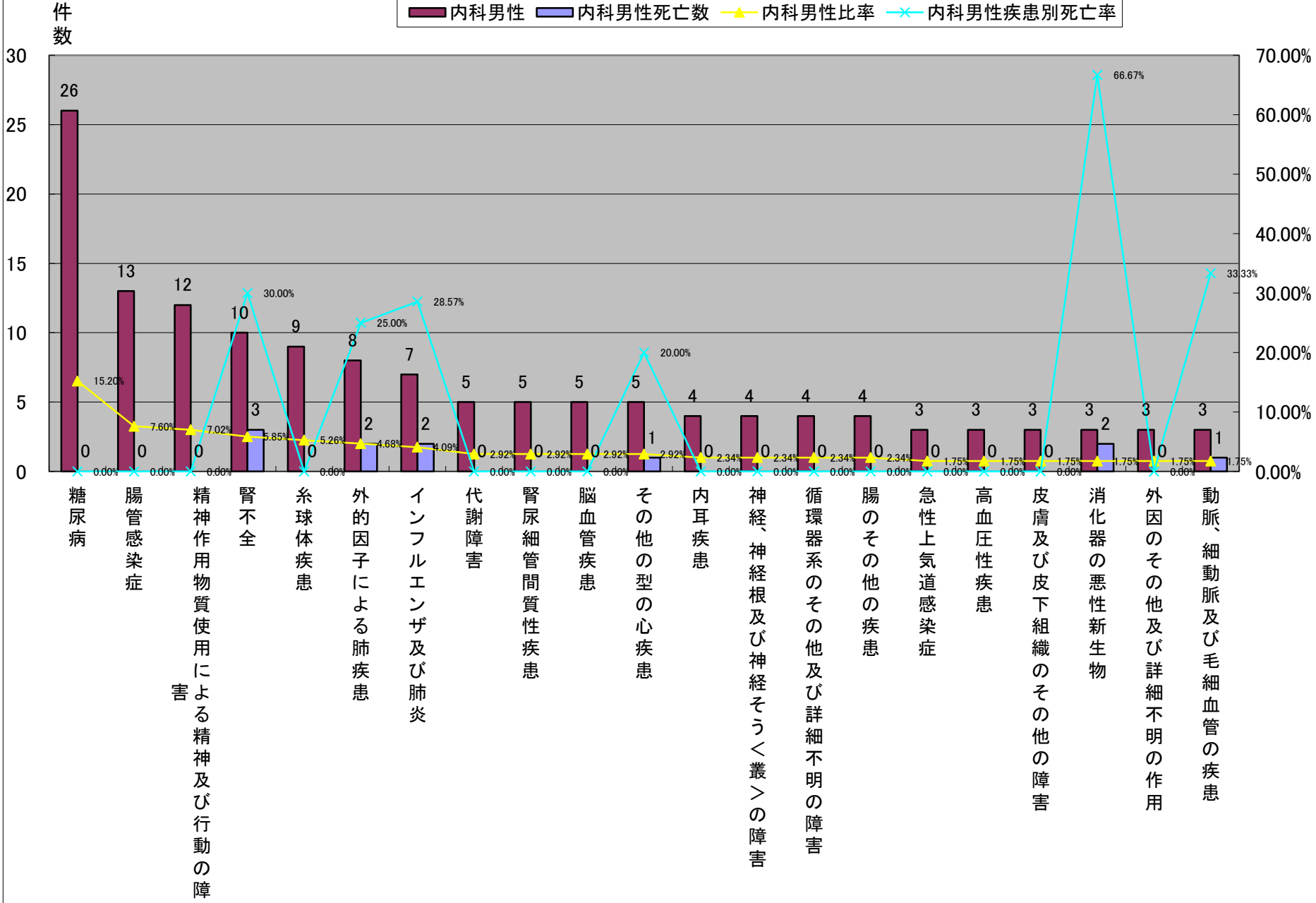


平成22年中分類統計<内科>

	大分類コード	中分類コード	中分類名称	内科	内科死亡数	内科比率	内科疾患別死亡率	内科女性	内科女性死亡数	内科女性比率	内科女性疾患別死亡率	内科男性	内科男性死亡数	内科男性比率	内科男性疾患別死亡率
1	04	047	糖尿病	38	0	12.03%	0.00%	12	0	8.28%	0.00%	26	0	15.20%	0.00%
2	01	001	腸管感染症	30	0	9.49%	0.00%	17	0	11.72%	0.00%	13	0	7.60%	0.00%
3	05	055	精神作用物質使用による精神及び行動の障害	19	0	6.01%	0.00%	7	0	4.83%	0.00%	12	0	7.02%	0.00%
4	14	146	腎不全	18	6	5.70%	33.33%	8	3	5.52%	37.50%	10	3	5.85%	30.00%
5	14	144	糸球体疾患	13	0	4.11%	0.00%	4	0	2.76%	0.00%	9	0	5.26%	0.00%
6	10	106	外的因子による肺疾患	15	2	4.75%	13.33%	7	0	4.83%	0.00%	8	2	4.68%	25.00%
7	10	102	インフルエンザ及び肺炎	13	3	4.11%	23.08%	6	1	4.14%	16.67%	7	2	4.09%	28.57%
8	04	053	代謝障害	13	0	4.11%	0.00%	8	0	5.52%	0.00%	5	0	2.92%	0.00%
8	14	145	腎尿細管間質性疾患	13	0	4.11%	0.00%	8	0	5.52%	0.00%	5	0	2.92%	0.00%
8	09	097	脳血管疾患	9	1	2.85%	11.11%	4	1	2.76%	25.00%	5	0	2.92%	0.00%
8	09	096	その他の型の心疾患	8	1	2.53%	12.50%	3	0	2.07%	0.00%	5	1	2.92%	20.00%
12	08	089	内耳疾患	13	0	4.11%	0.00%	9	0	6.21%	0.00%	4	0	2.34%	0.00%
12	06	071	神経、神経根及び神経そう<叢>の障害	5	0	1.58%	0.00%	1	0	0.69%	0.00%	4	0	2.34%	0.00%
12	09	100	循環器系のその他及び詳細不明の障害	4	0	1.27%	0.00%	0	0	0.00%	#DIV/0!	4	0	2.34%	0.00%
12	11	116	腸のその他の疾患	4	0	1.27%	0.00%	0	0	0.00%	#DIV/0!	4	0	2.34%	0.00%
16	10	101	急性上気道感染症	8	0	2.53%	0.00%	5	0	3.45%	0.00%	3	0	1.75%	0.00%
16	09	093	高血圧性疾患	6	0	1.90%	0.00%	3	0	2.07%	0.00%	3	0	1.75%	0.00%
16	12	128	皮膚及び皮下組織のその他の障害	6	0	1.90%	0.00%	3	0	2.07%	0.00%	3	0	1.75%	0.00%
16	02	023	消化器の悪性新生物	4	2	1.27%	50.00%	1	0	0.69%	0.00%	3	2	1.75%	66.67%
16	19	216	外因のその他及び詳細不明の作用	4	0	1.27%	0.00%	1	0	0.69%	0.00%	3	0	1.75%	0.00%
16	09	098	動脈、細動脈及び毛細血管の疾患	3	1	0.95%	33.33%	0	0	0.00%	#DIV/0!	3	1	1.75%	33.33%
			その他	70	5	22.15%	7.14%	38	1	26.21%	2.63%	32	4	18.71%	12.50%
			総数	316	21	100.00%	6.65%	145	6	100.00%	4.14%	171	15	100.00%	8.77%

平成22年中分類統計<内科>

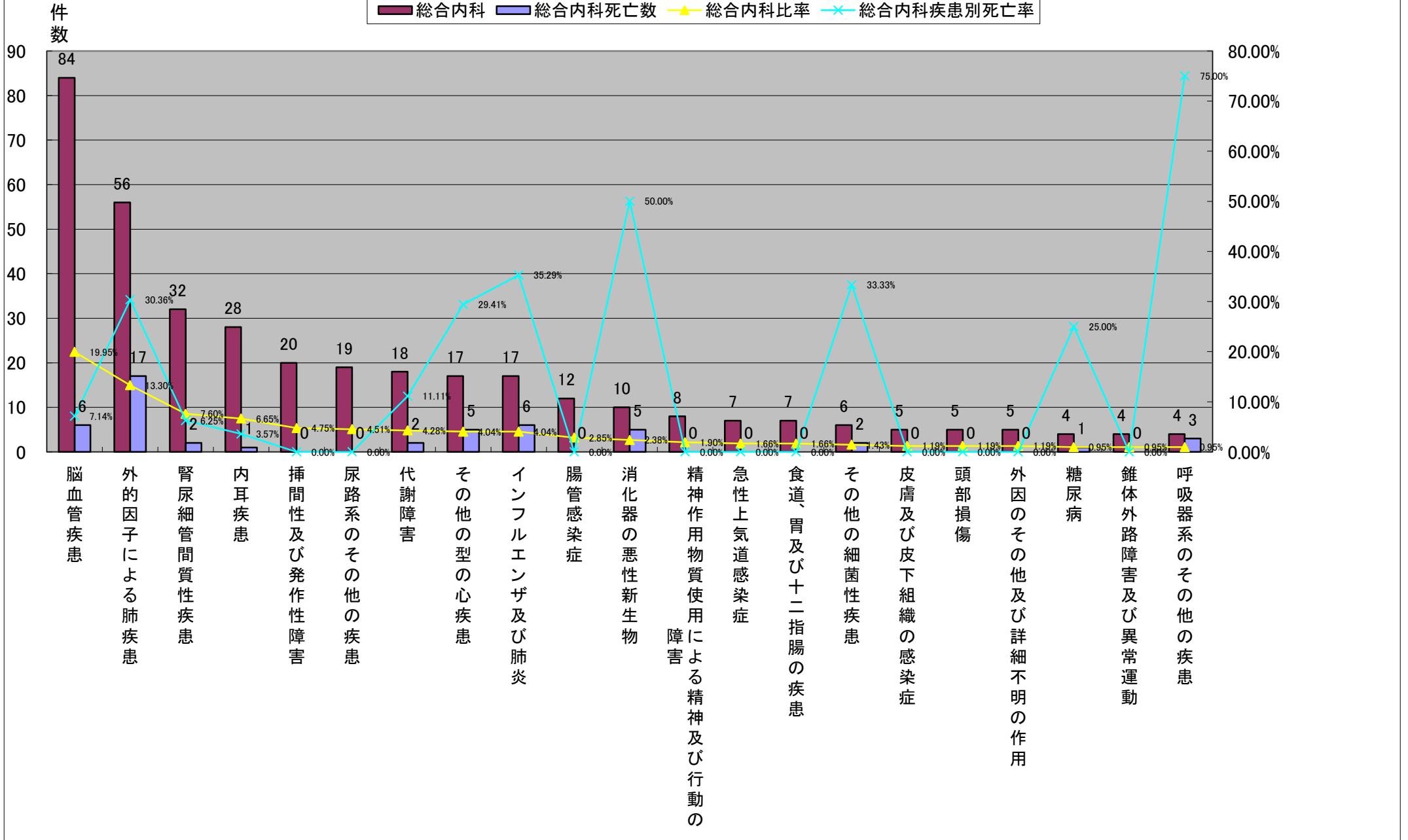
平成22年中分類統計(内科男性):上位20疾患



平成22年中分類統計<総合内科>

	大分類コード	中分類コード	中分類名称	総合内科	総合内科死亡数	総合内科比率	総合内科疾患別死亡率	総合内科女性	総合内科女性死亡数	総合内科女性比率	総合内科女性疾患別死亡率	総合内科男性	総合内科男性死亡数	総合内科男性比率	総合内科男性疾患別死亡率
1	09	097	脳血管疾患	84	6	19.95%	7.14%	27	3	11.64%	11.11%	57	3	30.16%	5.26%
2	10	106	外的因子による肺疾患	56	17	13.30%	30.36%	29	4	12.50%	13.79%	27	13	14.29%	48.15%
3	14	145	腎尿細管間質性疾患	32	2	7.60%	6.25%	23	2	9.91%	8.70%	9	0	4.76%	0.00%
4	08	089	内耳疾患	28	1	6.65%	3.57%	19	1	8.19%	5.26%	9	0	4.76%	0.00%
5	06	070	挿間性及び発作性障害	20	0	4.75%	0.00%	6	0	2.59%	0.00%	14	0	7.41%	0.00%
6	14	149	尿路系のその他の疾患	19	0	4.51%	0.00%	14	0	6.03%	0.00%	5	0	2.65%	0.00%
7	04	053	代謝障害	18	2	4.28%	11.11%	13	2	5.60%	15.38%	5	0	2.65%	0.00%
8	09	096	その他の型の心疾患	17	5	4.04%	29.41%	13	4	5.60%	30.77%	4	1	2.12%	25.00%
8	10	102	インフルエンザ及び肺炎	17	6	4.04%	35.29%	12	6	5.17%	50.00%	5	0	2.65%	0.00%
10	01	001	腸管感染症	12	0	2.85%	0.00%	6	0	2.59%	0.00%	6	0	3.17%	0.00%
11	02	023	消化器の悪性新生物	10	5	2.38%	50.00%	7	4	3.02%	57.14%	3	1	1.59%	33.33%
12	05	055	精神作用物質使用による精神及び行動の障害	8	0	1.90%	0.00%	3	0	1.29%	0.00%	5	0	2.65%	0.00%
13	10	101	急性上気道感染症	7	0	1.66%	0.00%	4	0	1.72%	0.00%	3	0	1.59%	0.00%
13	11	112	食道、胃及び十二指腸の疾患	7	0	1.66%	0.00%	6	0	2.59%	0.00%	1	0	0.53%	0.00%
15	01	004	その他の細菌性疾患	6	2	1.43%	33.33%	4	2	1.72%	50.00%	2	0	1.06%	0.00%
16	12	121	皮膚及び皮下組織の感染症	5	0	1.19%	0.00%	2	0	0.86%	0.00%	3	0	1.59%	0.00%
16	19	197	頭部損傷	5	0	1.19%	0.00%	3	0	1.29%	0.00%	2	0	1.06%	0.00%
16	19	216	外因のその他及び詳細不明の作用	5	0	1.19%	0.00%	3	0	1.29%	0.00%	2	0	1.06%	0.00%
19	04	047	糖尿病	4	1	0.95%	25.00%	1	0	0.43%	0.00%	3	1	1.59%	33.33%
19	06	067	錐体外路障害及び異常運動	4	0	0.95%	0.00%	2	0	0.86%	0.00%	2	0	1.06%	0.00%
19	10	110	呼吸器系のその他の疾患	4	3	0.95%	75.00%	2	2	0.86%	100.00%	2	1	1.06%	50.00%
			その他	53	3	12.59%	5.66%	33	2	14.22%	6.06%	20	1	10.58%	5.00%
			総数	421	53	100.00%	12.59%	232	32	100.00%	13.79%	189	21	100.00%	11.11%

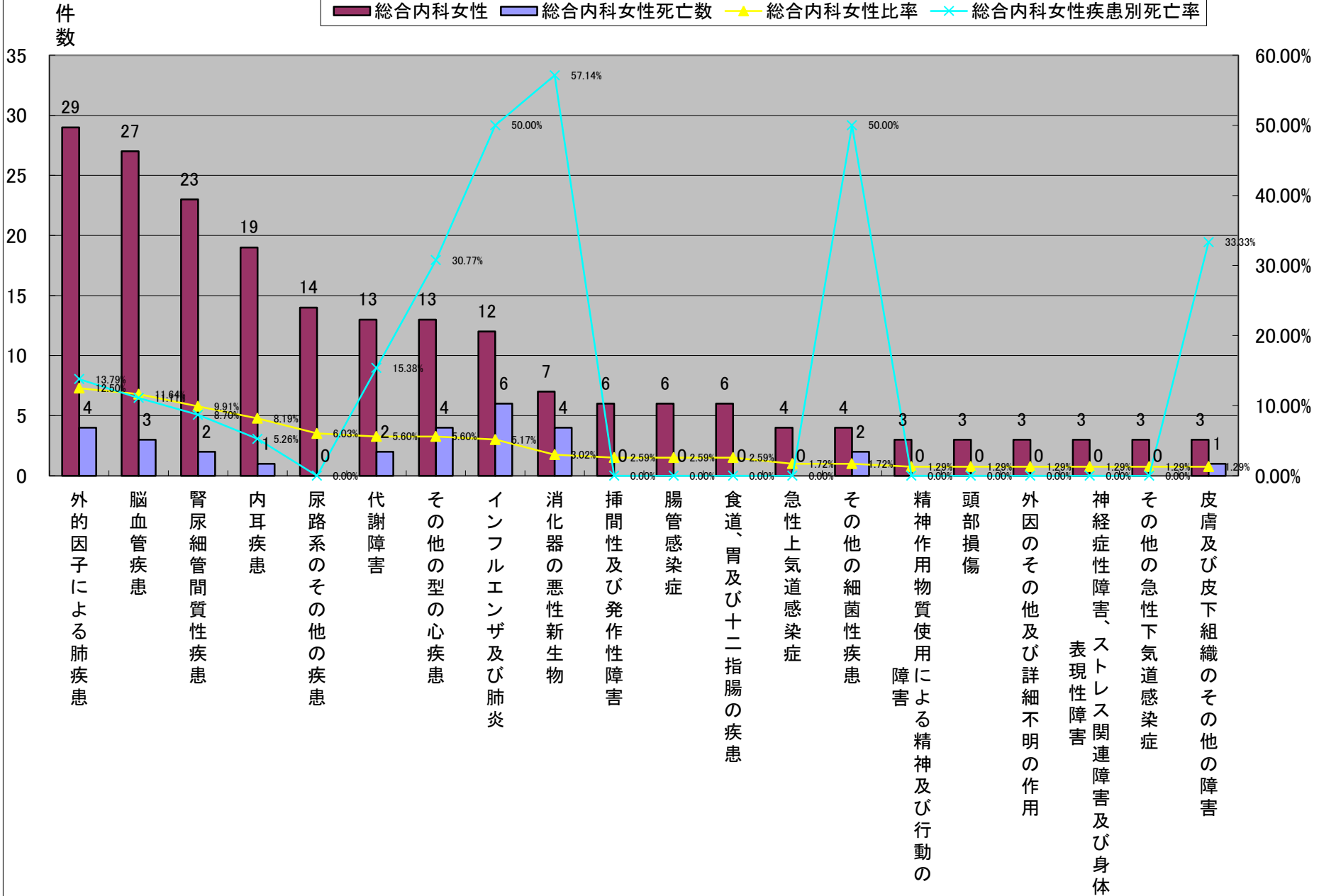
平成22年中分類統計(総合内科):上位20疾患



平成22年中分類統計<総合内科>

	大分類コード	中分類コード	中分類名称	総合内科	総合内科死亡数	総合内科比率	総合内科疾患別死亡率	総合内科女性	総合内科女性死亡数	総合内科女性比率	総合内科女性疾患別死亡率	総合内科男性	総合内科男性死亡数	総合内科男性比率	総合内科男性疾患別死亡率
1	10	106	外的因子による肺疾患	56	17	13.30%	30.36%	29	4	12.50%	13.79%	27	13	14.29%	48.15%
2	09	097	脳血管疾患	84	6	19.95%	7.14%	27	3	11.64%	11.11%	57	3	30.16%	5.26%
3	14	145	腎尿細管間質性疾患	32	2	7.60%	6.25%	23	2	9.91%	8.70%	9	0	4.76%	0.00%
4	08	089	内耳疾患	28	1	6.65%	3.57%	19	1	8.19%	5.26%	9	0	4.76%	0.00%
5	14	149	尿路系のその他の疾患	19	0	4.51%	0.00%	14	0	6.03%	0.00%	5	0	2.65%	0.00%
6	04	053	代謝障害	18	2	4.28%	11.11%	13	2	5.60%	15.38%	5	0	2.65%	0.00%
6	09	096	その他の型の心疾患	17	5	4.04%	29.41%	13	4	5.60%	30.77%	4	1	2.12%	25.00%
8	10	102	インフルエンザ及び肺炎	17	6	4.04%	35.29%	12	6	5.17%	50.00%	5	0	2.65%	0.00%
9	02	023	消化器の悪性新生物	10	5	2.38%	50.00%	7	4	3.02%	57.14%	3	1	1.59%	33.33%
10	06	070	挿間性及び発作性障害	20	0	4.75%	0.00%	6	0	2.59%	0.00%	14	0	7.41%	0.00%
10	01	001	腸管感染症	12	0	2.85%	0.00%	6	0	2.59%	0.00%	6	0	3.17%	0.00%
10	11	112	食道、胃及び十二指腸の疾患	7	0	1.66%	0.00%	6	0	2.59%	0.00%	1	0	0.53%	0.00%
13	10	101	急性上気道感染症	7	0	1.66%	0.00%	4	0	1.72%	0.00%	3	0	1.59%	0.00%
13	01	004	その他の細菌性疾患	6	2	1.43%	33.33%	4	2	1.72%	50.00%	2	0	1.06%	0.00%
15	05	055	精神作用物質使用による精神及び行動の障害	8	0	1.90%	0.00%	3	0	1.29%	0.00%	5	0	2.65%	0.00%
15	19	197	頭部損傷	5	0	1.19%	0.00%	3	0	1.29%	0.00%	2	0	1.06%	0.00%
15	19	216	外因のその他及び詳細不明の作用	5	0	1.19%	0.00%	3	0	1.29%	0.00%	2	0	1.06%	0.00%
15	05	058	神経症性障害、ストレス関連障害及び身体表現性障害	3	0	0.71%	0.00%	3	0	1.29%	0.00%	0	0	0.00%	#DIV/0!
15	10	103	その他の急性下気道感染症	3	0	0.71%	0.00%	3	0	1.29%	0.00%	0	0	0.00%	#DIV/0!
15	12	128	皮膚及び皮下組織のその他の障害	3	1	0.71%	33.33%	3	1	1.29%	33.33%	0	0	0.00%	#DIV/0!
			その他	61	6	14.49%	9.84%	31	3	13.36%	9.68%	30	3	15.87%	10.00%
			総数	421	53	100.00%	12.59%	232	32	100.00%	13.79%	189	21	100.00%	11.11%

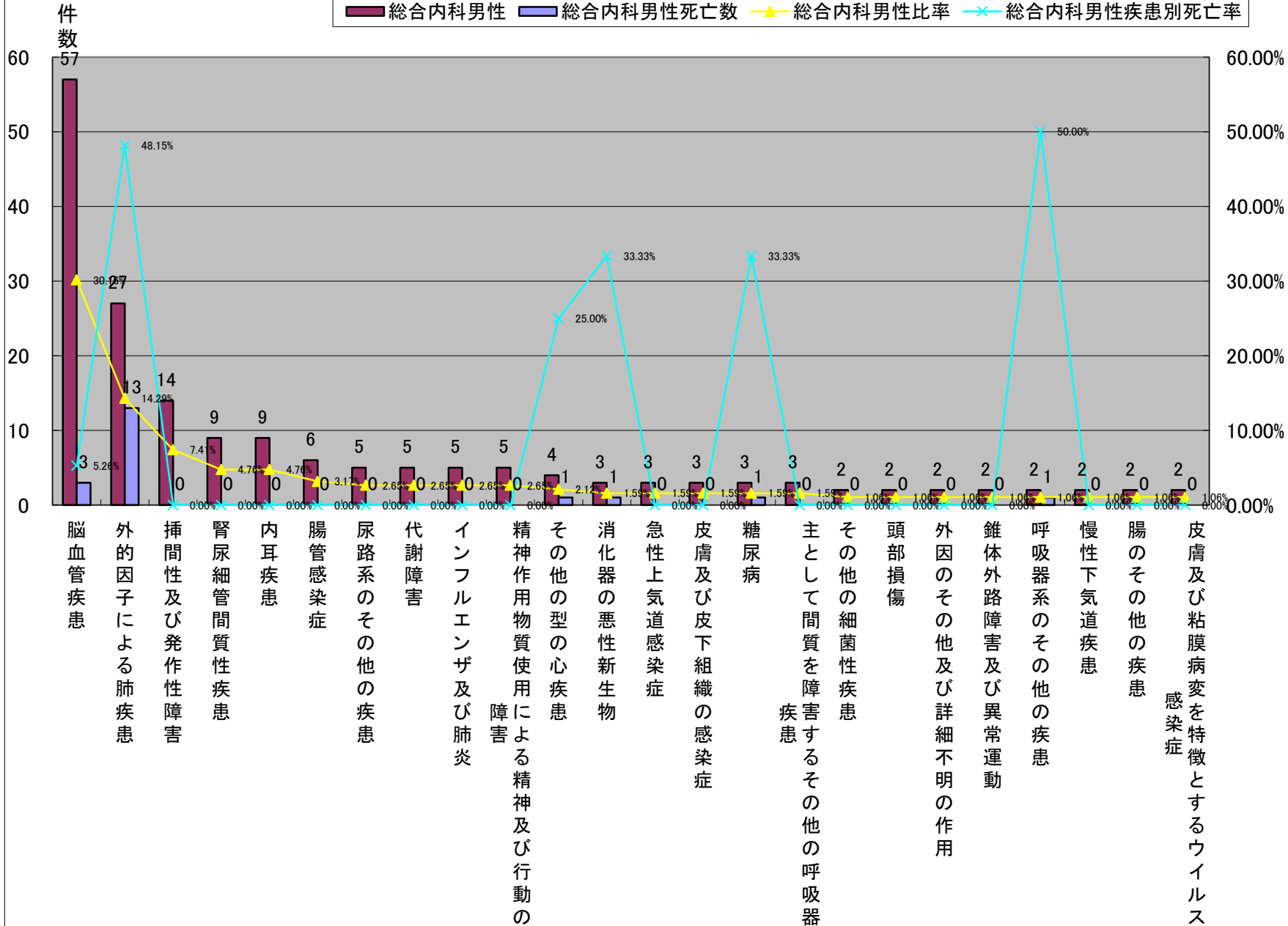
平成22年週分類統計(総合内科女性):上位20疾患



平成22年中分類統計<総合内科>

	大分類コード	中分類コード	中分類名称	総合内科	総合内科死亡数	総合内科比率	総合内科疾患別死亡率	総合内科女性	総合内科女性死亡数	総合内科女性比率	総合内科女性疾患別死亡率	総合内科男性	総合内科男性死亡数	総合内科男性比率	総合内科男性疾患別死亡率
1	09	097	脳血管疾患	84	6	19.95%	7.14%	27	3	11.64%	11.11%	57	3	30.16%	5.26%
2	10	106	外的因子による肺疾患	56	17	13.30%	30.36%	29	4	12.50%	13.79%	27	13	14.29%	48.15%
3	06	070	挿間性及び発作性障害	20	0	4.75%	0.00%	6	0	2.59%	0.00%	14	0	7.41%	0.00%
4	14	145	腎尿細管間質性疾患	32	2	7.60%	6.25%	23	2	9.91%	8.70%	9	0	4.76%	0.00%
4	08	089	内耳疾患	28	1	6.65%	3.57%	19	1	8.19%	5.26%	9	0	4.76%	0.00%
6	01	001	腸管感染症	12	0	2.85%	0.00%	6	0	2.59%	0.00%	6	0	3.17%	0.00%
7	14	149	尿路系のその他の疾患	19	0	4.51%	0.00%	14	0	6.03%	0.00%	5	0	2.65%	0.00%
7	04	053	代謝障害	18	2	4.28%	11.11%	13	2	5.60%	15.38%	5	0	2.65%	0.00%
7	10	102	インフルエンザ及び肺炎	17	6	4.04%	35.29%	12	6	5.17%	50.00%	5	0	2.65%	0.00%
7	05	055	精神作用物質使用による精神及び行動の障害	8	0	1.90%	0.00%	3	0	1.29%	0.00%	5	0	2.65%	0.00%
11	09	096	その他の型の心疾患	17	5	4.04%	29.41%	13	4	5.60%	30.77%	4	1	2.12%	25.00%
12	02	023	消化器の悪性新生物	10	5	2.38%	50.00%	7	4	3.02%	57.14%	3	1	1.59%	33.33%
12	10	101	急性上気道感染症	7	0	1.66%	0.00%	4	0	1.72%	0.00%	3	0	1.59%	0.00%
12	12	121	皮膚及び皮下組織の感染症	5	0	1.19%	0.00%	2	0	0.86%	0.00%	3	0	1.59%	0.00%
12	04	047	糖尿病	4	1	0.95%	25.00%	1	0	0.43%	0.00%	3	1	1.59%	33.33%
12	10	107	主として間質を障害するその他の呼吸器疾患	3	0	0.71%	0.00%	0	0	0.00%	#DIV/0!	3	0	1.59%	0.00%
17	01	004	その他の細菌性疾患	6	2	1.43%	33.33%	4	2	1.72%	50.00%	2	0	1.06%	0.00%
17	19	197	頭部損傷	5	0	1.19%	0.00%	3	0	1.29%	0.00%	2	0	1.06%	0.00%
17	19	216	外因のその他及び詳細不明の作用	5	0	1.19%	0.00%	3	0	1.29%	0.00%	2	0	1.06%	0.00%
17	06	067	錐体外路障害及び異常運動	4	0	0.95%	0.00%	2	0	0.86%	0.00%	2	0	1.06%	0.00%
17	10	110	呼吸器系のその他の疾患	4	3	0.95%	75.00%	2	2	0.86%	100.00%	2	1	1.06%	50.00%
17	10	105	慢性下気道疾患	3	0	0.71%	0.00%	1	0	0.43%	0.00%	2	0	1.06%	0.00%
17	11	116	腸のその他の疾患	3	0	0.71%	0.00%	1	0	0.43%	0.00%	2	0	1.06%	0.00%
17	01	011	皮膚及び粘膜病変を特徴とするウイルス感染症	2	0	0.48%	0.00%	0	0	0.00%	#DIV/0!	2	0	1.06%	0.00%
			その他	49	3	11.64%	6.12%	37	2	15.95%	5.41%	12	1	6.35%	8.33%
			総数	421	53	100.00%	12.59%	232	32	100.00%	13.79%	189	21	100.00%	11.11%

平成22年中分類統計(総合内科男性):上位20疾患

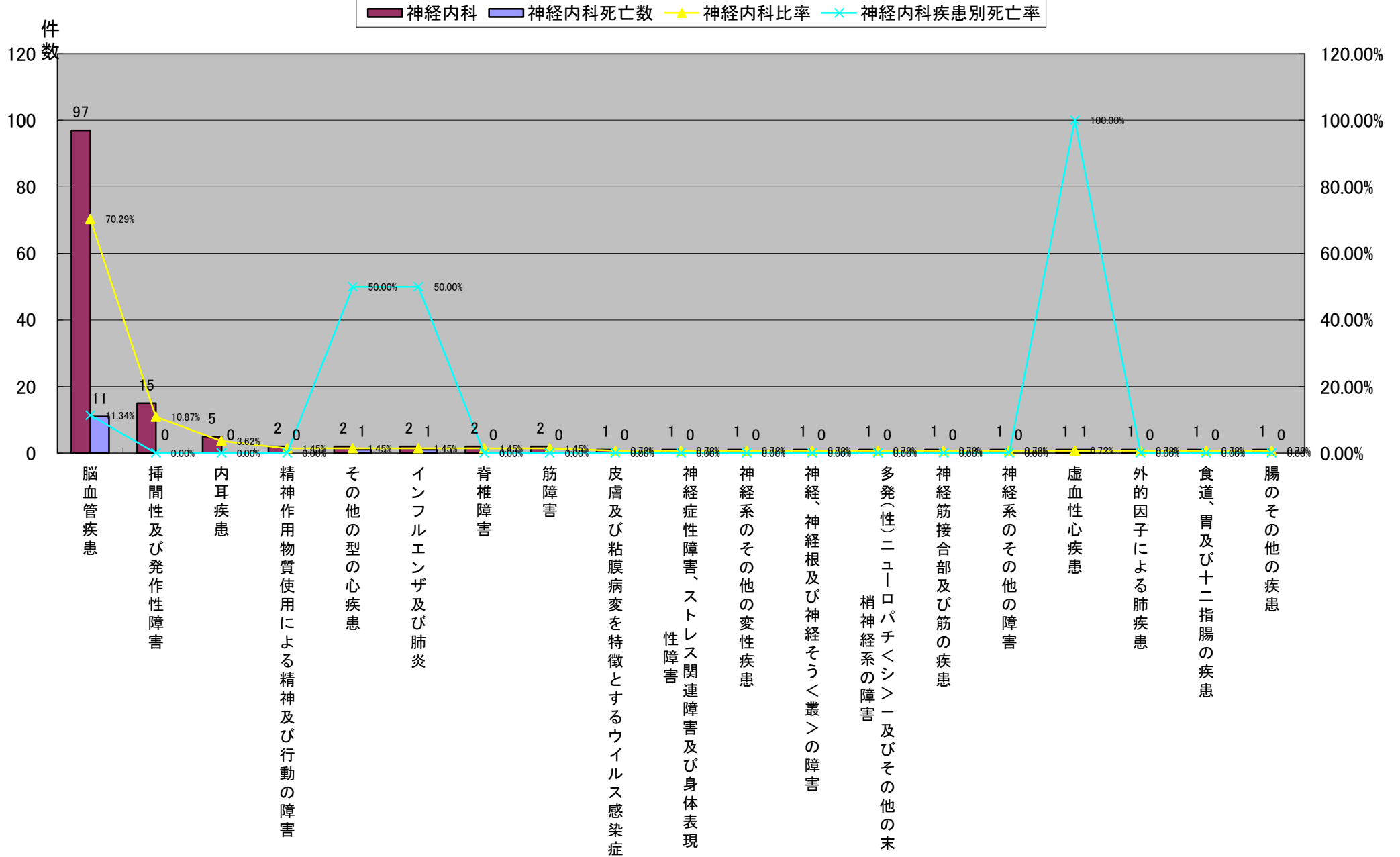


平成22年中分類統計<神経内科>

	大分類コード	中分類コード	中分類名称	神経内科	神経内科死亡数	神経内科比率	神経内科疾患別死亡率	神経内科女性	神経内科女性死亡数	神経内科女性比率	神経内科女性疾患別死亡率	神経内科男性	神経内科男性死亡数	神経内科男性比率	神経内科男性疾患別死亡率
1	09	097	脳血管疾患	97	11	70.29%	11.34%	38	5	69.09%	13.16%	59	6	71.08%	10.17%
2	06	070	挿間性及び発作性障害	15	0	10.87%	0.00%	7	0	12.73%	0.00%	8	0	9.64%	0.00%
3	08	089	内耳疾患	5	0	3.62%	0.00%	3	0	5.45%	0.00%	2	0	2.41%	0.00%
4	05	055	精神作用物質使用による精神及び行動の障害	2	0	1.45%	0.00%	2	0	3.64%	0.00%	0	0	0.00%	#DIV/0!
4	09	096	その他の型の心疾患	2	1	1.45%	50.00%	1	0	1.82%	0.00%	1	1	1.20%	100.00%
4	10	102	インフルエンザ及び肺炎	2	1	1.45%	50.00%	0	0	0.00%	#DIV/0!	2	1	2.41%	50.00%
4	13	135	脊椎障害	2	0	1.45%	0.00%	0	0	0.00%	#DIV/0!	2	0	2.41%	0.00%
4	13	137	筋障害	2	0	1.45%	0.00%	1	0	1.82%	0.00%	1	0	1.20%	0.00%
9	01	011	皮膚及び粘膜病変を特徴とするウイルス感染症	1	0	0.72%	0.00%	1	0	1.82%	0.00%	0	0	0.00%	#DIV/0!
9	05	058	神経症性障害、ストレス関連障害及び身体表現性障害	1	0	0.72%	0.00%	1	0	1.82%	0.00%	0	0	0.00%	#DIV/0!
9	06	068	神経系のその他の変性疾患	1	0	0.72%	0.00%	0	0	0.00%	#DIV/0!	1	0	1.20%	0.00%
9	06	071	神経、神経根及び神経そう<叢>の障害	1	0	0.72%	0.00%	0	0	0.00%	#DIV/0!	1	0	1.20%	0.00%
9	06	072	多発(性)ニューロパチ<シ>-及びその他の末梢神経系の障害	1	0	0.72%	0.00%	0	0	0.00%	#DIV/0!	1	0	1.20%	0.00%
9	06	073	神経筋接合部及び筋の疾患	1	0	0.72%	0.00%	0	0	0.00%	#DIV/0!	1	0	1.20%	0.00%
9	06	075	神経系のその他の障害	1	0	0.72%	0.00%	1	0	1.82%	0.00%	0	0	0.00%	#DIV/0!
9	09	094	虚血性心疾患	1	1	0.72%	100.00%	0	0	0.00%	#DIV/0!	1	1	1.20%	100.00%
9	10	106	外的因子による肺疾患	1	0	0.72%	0.00%	0	0	0.00%	#DIV/0!	1	0	1.20%	0.00%
9	11	112	食道、胃及び十二指腸の疾患	1	0	0.72%	0.00%	0	0	0.00%	#DIV/0!	1	0	1.20%	0.00%
9	11	116	腸のその他の疾患	1	0	0.72%	0.00%	0	0	0.00%	#DIV/0!	1	0	1.20%	0.00%
			総数	138	14	100.00%	10.14%	55	5	100.00%	9.09%	83	9	100.00%	10.84%

平成22年中分類統計<神経内科>

平成22年中分類統計(神経内科)

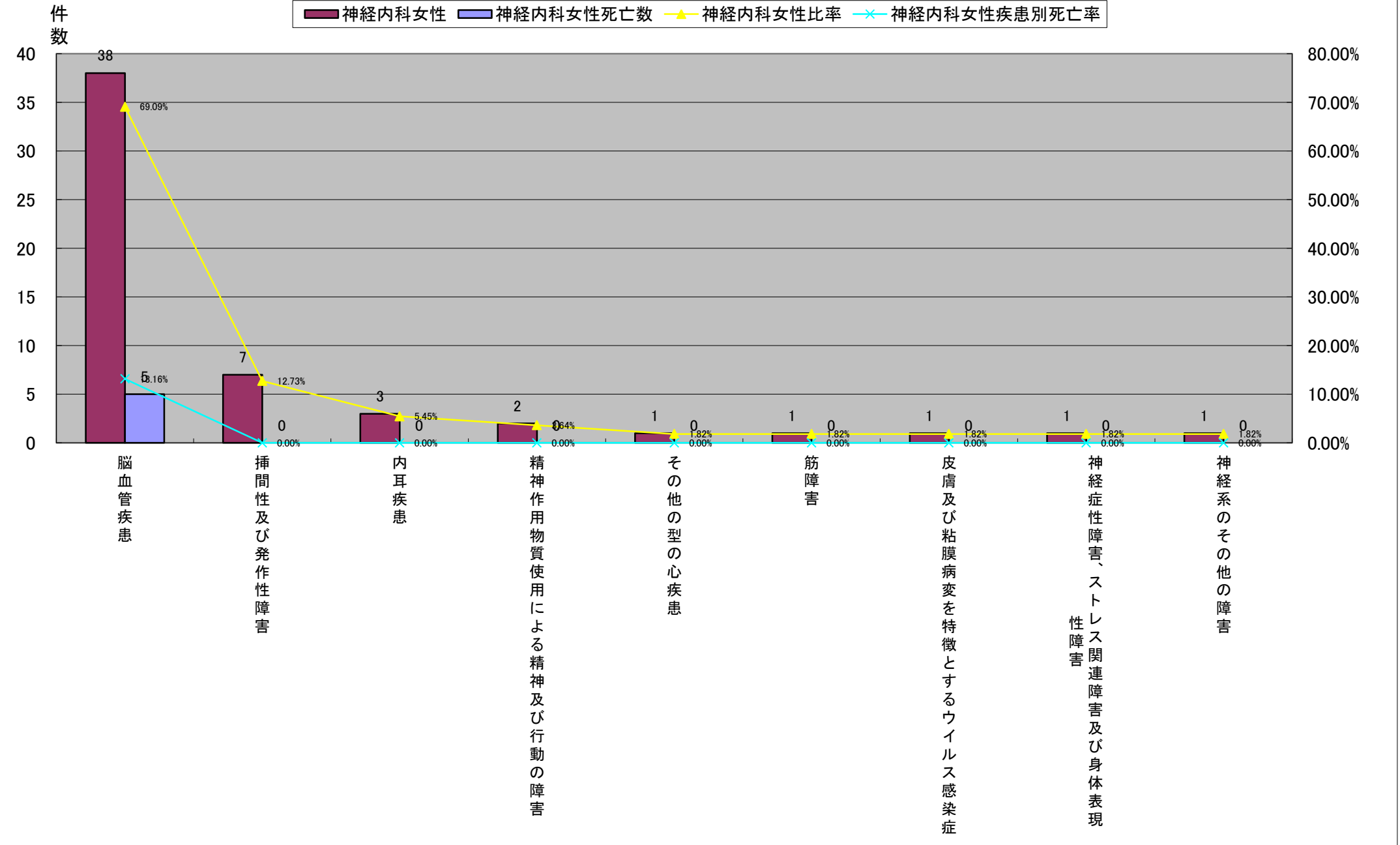


平成22年中分類統計<神経内科>

	大分類コード	中分類コード	中分類名称	神経内科	神経内科死亡数	神経内科比率	神経内科疾患別死亡率	神経内科女性	神経内科女性死亡数	神経内科女性比率	神経内科女性疾患別死亡率	神経内科男性	神経内科男性死亡数	神経内科男性比率	神経内科男性疾患別死亡率
1	09	097	脳血管疾患	97	11	70.29%	11.34%	38	5	69.09%	13.16%	59	6	71.08%	10.17%
2	06	070	挿間性及び発作性障害	15	0	10.87%	0.00%	7	0	12.73%	0.00%	8	0	9.64%	0.00%
3	08	089	内耳疾患	5	0	3.62%	0.00%	3	0	5.45%	0.00%	2	0	2.41%	0.00%
4	05	055	精神作用物質使用による精神及び行動の障害	2	0	1.45%	0.00%	2	0	3.64%	0.00%	0	0	0.00%	#DIV/0!
5	09	096	その他の型の心疾患	2	1	1.45%	50.00%	1	0	1.82%	0.00%	1	1	1.20%	100.00%
6	13	137	筋障害	2	0	1.45%	0.00%	1	0	1.82%	0.00%	1	0	1.20%	0.00%
7	01	011	皮膚及び粘膜病変を特徴とするウイルス感染症	1	0	0.72%	0.00%	1	0	1.82%	0.00%	0	0	0.00%	#DIV/0!
8	05	058	神経症性障害、ストレス関連障害及び身体表現性障害	1	0	0.72%	0.00%	1	0	1.82%	0.00%	0	0	0.00%	#DIV/0!
9	06	075	神経系のその他の障害	1	0	0.72%	0.00%	1	0	1.82%	0.00%	0	0	0.00%	#DIV/0!
			その他	12	2	8.70%	16.67%	0	0	0.00%	#DIV/0!	12	2	14.46%	16.67%
			総数	138	14	100.00%	10.14%	55	5	100.00%	9.09%	83	9	100.00%	10.84%

平成22年中分類統計<神経内科>

平成22年中分類統計(神経内科女性)

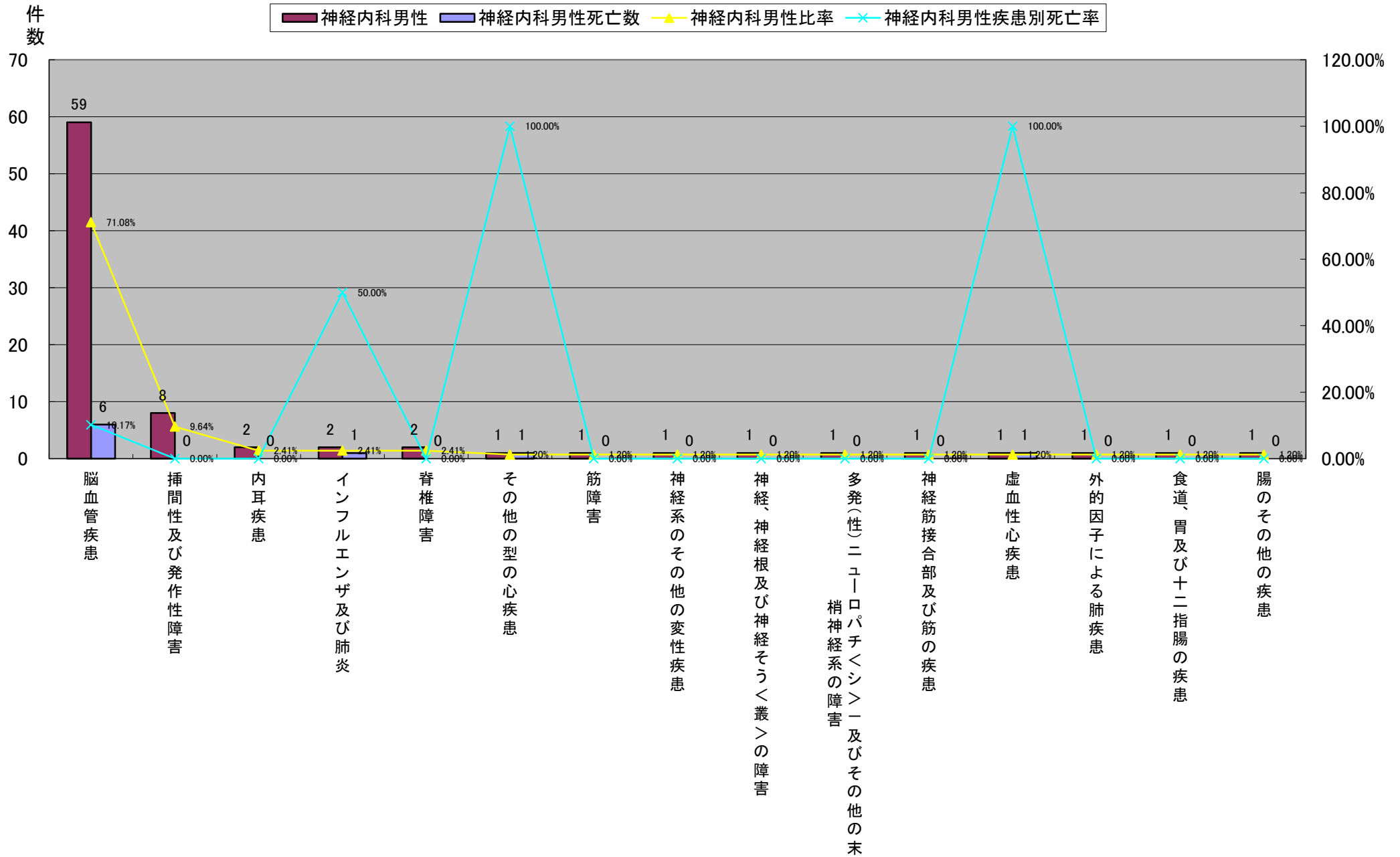


平成22年中分類統計<神経内科>

	大分類コード	中分類コード	中分類名称	神経内科	神経内科死亡数	神経内科比率	神経内科疾患別死亡率	神経内科女性	神経内科女性死亡数	神経内科女性比率	神経内科女性疾患別死亡率	神経内科男性	神経内科男性死亡数	神経内科男性比率	神経内科男性疾患別死亡率
1	09	097	脳血管疾患	97	11	70.29%	11.34%	38	5	69.09%	13.16%	59	6	71.08%	10.17%
2	06	070	挿間性及び発作性障害	15	0	10.87%	0.00%	7	0	12.73%	0.00%	8	0	9.64%	0.00%
3	08	089	内耳疾患	5	0	3.62%	0.00%	3	0	5.45%	0.00%	2	0	2.41%	0.00%
3	10	102	インフルエンザ及び肺炎	2	1	1.45%	50.00%	0	0	0.00%	#DIV/0!	2	1	2.41%	50.00%
3	13	135	脊椎障害	2	0	1.45%	0.00%	0	0	0.00%	#DIV/0!	2	0	2.41%	0.00%
6	09	096	その他の型の心疾患	2	1	1.45%	50.00%	1	0	1.82%	0.00%	1	1	1.20%	100.00%
6	13	137	筋障害	2	0	1.45%	0.00%	1	0	1.82%	0.00%	1	0	1.20%	0.00%
6	06	068	神経系のその他の変性疾患	1	0	0.72%	0.00%	0	0	0.00%	#DIV/0!	1	0	1.20%	0.00%
6	06	071	神経、神経根及び神経そう<叢>の障害	1	0	0.72%	0.00%	0	0	0.00%	#DIV/0!	1	0	1.20%	0.00%
6	06	072	多発(性)ニューロパチ<シ>-及びその他の末梢神経系の障害	1	0	0.72%	0.00%	0	0	0.00%	#DIV/0!	1	0	1.20%	0.00%
6	06	073	神経筋接合部及び筋の疾患	1	0	0.72%	0.00%	0	0	0.00%	#DIV/0!	1	0	1.20%	0.00%
6	09	094	虚血性心疾患	1	1	0.72%	100.00%	0	0	0.00%	#DIV/0!	1	1	1.20%	100.00%
6	10	106	外的因子による肺疾患	1	0	0.72%	0.00%	0	0	0.00%	#DIV/0!	1	0	1.20%	0.00%
6	11	112	食道、胃及び十二指腸の疾患	1	0	0.72%	0.00%	0	0	0.00%	#DIV/0!	1	0	1.20%	0.00%
6	11	116	腸のその他の疾患	1	0	0.72%	0.00%	0	0	0.00%	#DIV/0!	1	0	1.20%	0.00%
16	05	055	精神作用物質使用による精神及び行動の障害	2	0	1.45%	0.00%	2	0	3.64%	0.00%	0	0	0.00%	#DIV/0!
16	01	011	皮膚及び粘膜病変を特徴とするウイルス感染症	1	0	0.72%	0.00%	1	0	1.82%	0.00%	0	0	0.00%	#DIV/0!
16	05	058	神経症性障害、ストレス関連障害及び身体表現性障害	1	0	0.72%	0.00%	1	0	1.82%	0.00%	0	0	0.00%	#DIV/0!
16	06	075	神経系のその他の障害	1	0	0.72%	0.00%	1	0	1.82%	0.00%	0	0	0.00%	#DIV/0!
			総数	138	14	100.00%	10.14%	55	5	100.00%	9.09%	83	9	100.00%	10.84%

平成22年中分類統計<神経内科>

平成22年中分類統計(神経内科男性)

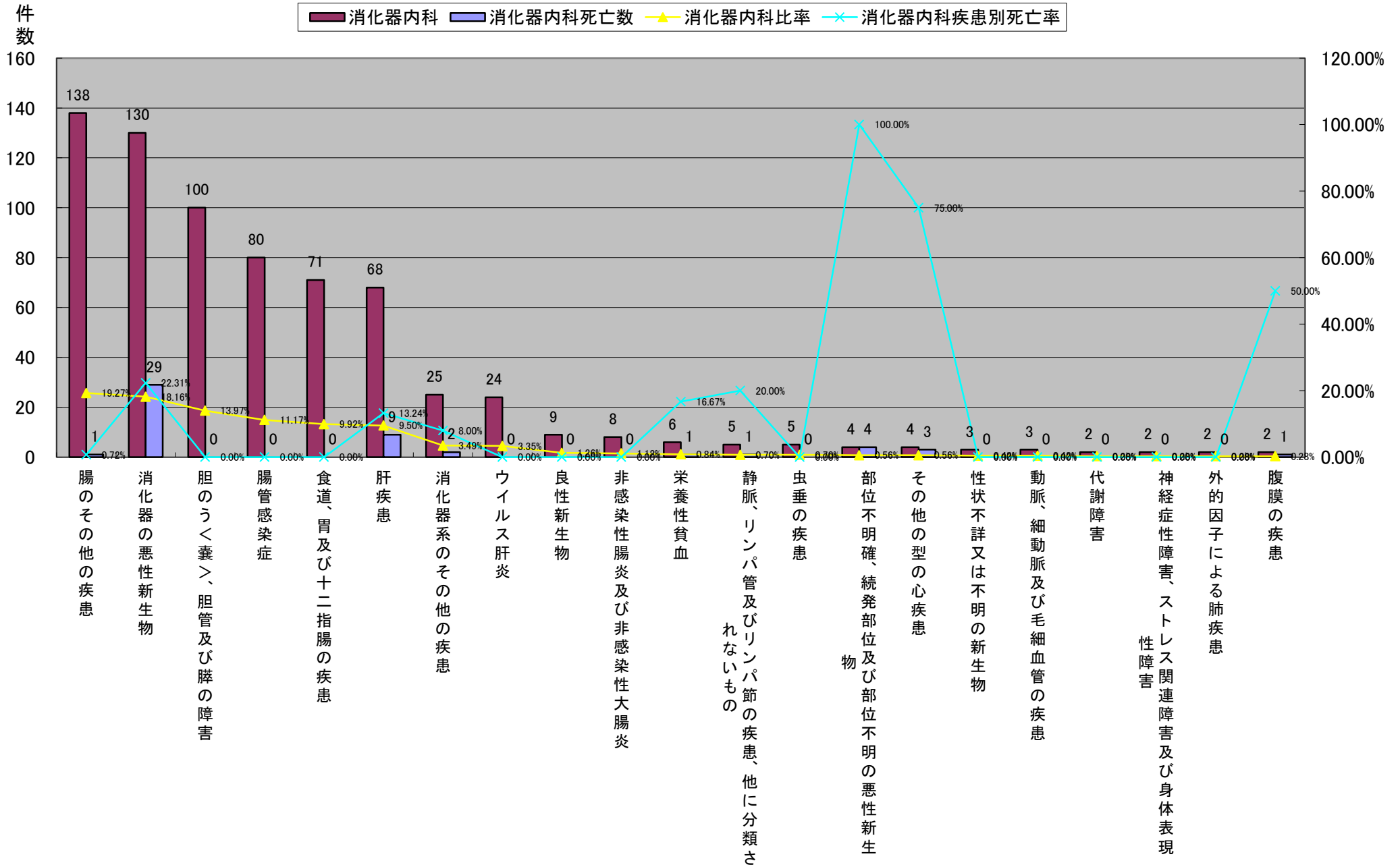


平成22年中分類統計<消化器内科>

	大分類コード	中分類コード	中分類名称	消化器内科	消化器内科死亡数	消化器内科比率	消化器内科疾患別死亡率	消化器内科女性	消化器内科女性死亡数	消化器内科女性比率	消化器内科女性疾患別死亡率	消化器内科男性	消化器内科男性死亡数	消化器内科男性比率	消化器内科男性疾患別死亡率
1	11	116	腸のその他の疾患	138	1	19.27%	0.72%	54	0	18.18%	0.00%	84	1	20.05%	1.19%
2	02	023	消化器の悪性新生物	130	29	18.16%	22.31%	51	11	17.17%	21.57%	79	18	18.85%	22.78%
3	11	119	胆のう<嚢>、胆管及び膵の障害	100	0	13.97%	0.00%	47	0	15.82%	0.00%	53	0	12.65%	0.00%
4	01	001	腸管感染症	80	0	11.17%	0.00%	38	0	12.79%	0.00%	42	0	10.02%	0.00%
5	11	112	食道、胃及び十二指腸の疾患	71	0	9.92%	0.00%	21	0	7.07%	0.00%	50	0	11.93%	0.00%
6	11	118	肝疾患	68	9	9.50%	13.24%	23	4	7.74%	17.39%	45	5	10.74%	11.11%
7	11	120	消化器系のその他の疾患	25	2	3.49%	8.00%	8	2	2.69%	25.00%	17	0	4.06%	0.00%
8	01	012	ウイルス肝炎	24	0	3.35%	0.00%	7	0	2.36%	0.00%	17	0	4.06%	0.00%
9	02	038	良性新生物	9	0	1.26%	0.00%	4	0	1.35%	0.00%	5	0	1.19%	0.00%
10	11	115	非感染性腸炎及び非感染性大腸炎	8	0	1.12%	0.00%	6	0	2.02%	0.00%	2	0	0.48%	0.00%
11	03	040	栄養性貧血	6	1	0.84%	16.67%	4	1	1.35%	25.00%	2	0	0.48%	0.00%
12	09	099	静脈、リンパ管及びリンパ節の疾患、他に分類されないもの	5	1	0.70%	20.00%	2	0	0.67%	0.00%	3	1	0.72%	33.33%
12	11	113	虫垂の疾患	5	0	0.70%	0.00%	3	0	1.01%	0.00%	2	0	0.48%	0.00%
14	02	034	部位不明確、続発部位及び部位不明の悪性新生物	4	4	0.56%	100.00%	1	1	0.34%	100.00%	3	3	0.72%	100.00%
14	09	096	その他の型の心疾患	4	3	0.56%	75.00%	3	2	1.01%	66.67%	1	1	0.24%	100.00%
16	02	039	性状不詳又は不明の新生物	3	0	0.42%	0.00%	1	0	0.34%	0.00%	2	0	0.48%	0.00%
16	09	098	動脈、細動脈及び毛細血管の疾患	3	0	0.42%	0.00%	2	0	0.67%	0.00%	1	0	0.24%	0.00%
18	04	053	代謝障害	2	0	0.28%	0.00%	2	0	0.67%	0.00%	0	0	0.00%	#DIV/0!
18	05	058	神経症性障害、ストレス関連障害及び身体表現性障害	2	0	0.28%	0.00%	2	0	0.67%	0.00%	0	0	0.00%	#DIV/0!
18	10	106	外的因子による肺疾患	2	0	0.28%	0.00%	1	0	0.34%	0.00%	1	0	0.24%	0.00%
18	11	117	腹膜の疾患	2	1	0.28%	50.00%	1	0	0.34%	0.00%	1	1	0.24%	100.00%
			その他	25	1	3.49%	4.00%	16	0	5.39%	0.00%	9	1	2.15%	11.11%
			総数	716	52	100.00%	7.26%	297	21	100.00%	7.07%	419	31	100.00%	7.40%

平成22年中分類統計<消化器内科>

平成22年中分類統計(消化器内科):上位20疾患

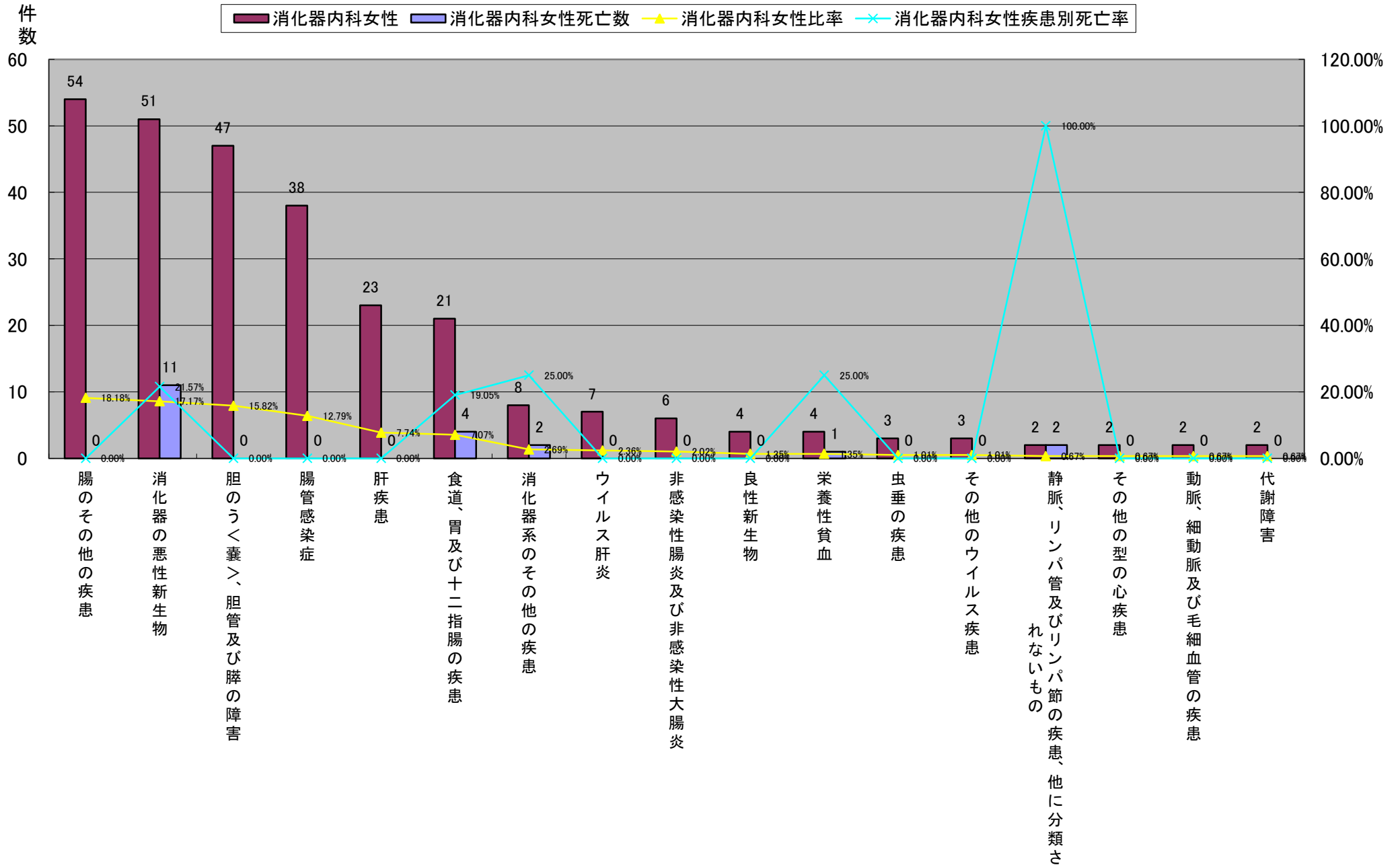


平成22年中分類統計<消化器内科>

	大分類コード	中分類コード	中分類名称	消化器内科	消化器内科死亡数	消化器内科比率	消化器内科疾患別死亡率	消化器内科女性	消化器内科女性死亡数	消化器内科女性比率	消化器内科女性疾患別死亡率	消化器内科男性	消化器内科男性死亡数	消化器内科男性比率	消化器内科男性疾患別死亡率
1	11	116	腸のその他の疾患	138	1	19.27%	0.72%	54	0	18.18%	0.00%	84	1	20.05%	1.19%
2	02	023	消化器の悪性新生物	130	29	18.16%	22.31%	51	11	17.17%	21.57%	79	18	18.85%	22.78%
3	11	119	胆のう<嚢>、胆管及び膵の障害	100	0	13.97%	0.00%	47	0	15.82%	0.00%	53	0	12.65%	0.00%
4	01	001	腸管感染症	80	0	11.17%	0.00%	38	0	12.79%	0.00%	42	0	10.02%	0.00%
5	11	118	肝疾患	68	9	9.50%	13.24%	23	0	7.74%	0.00%	42	0	10.02%	0.00%
6	11	112	食道、胃及び十二指腸の疾患	71	0	9.92%	0.00%	21	4	7.07%	19.05%	45	5	10.74%	11.11%
7	11	120	消化器系のその他の疾患	25	2	3.49%	8.00%	8	2	2.69%	25.00%	17	0	4.06%	0.00%
8	01	012	ウイルス肝炎	24	0	3.35%	0.00%	7	0	2.36%	0.00%	17	0	4.06%	0.00%
9	11	115	非感染性腸炎及び非感染性大腸炎	8	0	1.12%	0.00%	6	0	2.02%	0.00%	3	3	0.72%	100.00%
10	02	038	良性新生物	9	0	1.26%	0.00%	4	0	1.35%	0.00%	5	0	1.19%	0.00%
10	03	040	栄養性貧血	6	1	0.84%	16.67%	4	1	1.35%	25.00%	3	1	0.72%	33.33%
12	11	113	虫垂の疾患	5	0	0.70%	0.00%	3	0	1.01%	0.00%	2	0	0.48%	0.00%
12	01	014	その他のウイルス疾患	1	0	0.14%	0.00%	3	0	1.01%	0.00%	1	0	0.24%	0.00%
14	09	099	静脈、リンパ管及びリンパ節の疾患、他に分類されないもの	5	1	0.70%	20.00%	2	2	0.67%	100.00%	2	0	0.48%	0.00%
14	09	096	その他の型の心疾患	4	3	0.56%	75.00%	2	0	0.67%	0.00%	2	0	0.48%	0.00%
14	09	098	動脈、細動脈及び毛細血管の疾患	3	0	0.42%	0.00%	2	0	0.67%	0.00%	1	0	0.24%	0.00%
14	04	053	代謝障害	2	0	0.28%	0.00%	2	0	0.67%	0.00%	1	0	0.24%	0.00%
			その他	37	6	5.17%	16.22%	20	1	6.73%	5.00%	13	6	3.10%	46.15%
			総数	716	52	100.00%	7.26%	297	21	100.00%	7.07%	419	31	100.00%	7.40%

平成22年中分類統計<消化器内科>

平成22年中分類統計(消化器内科女性):上位20疾患

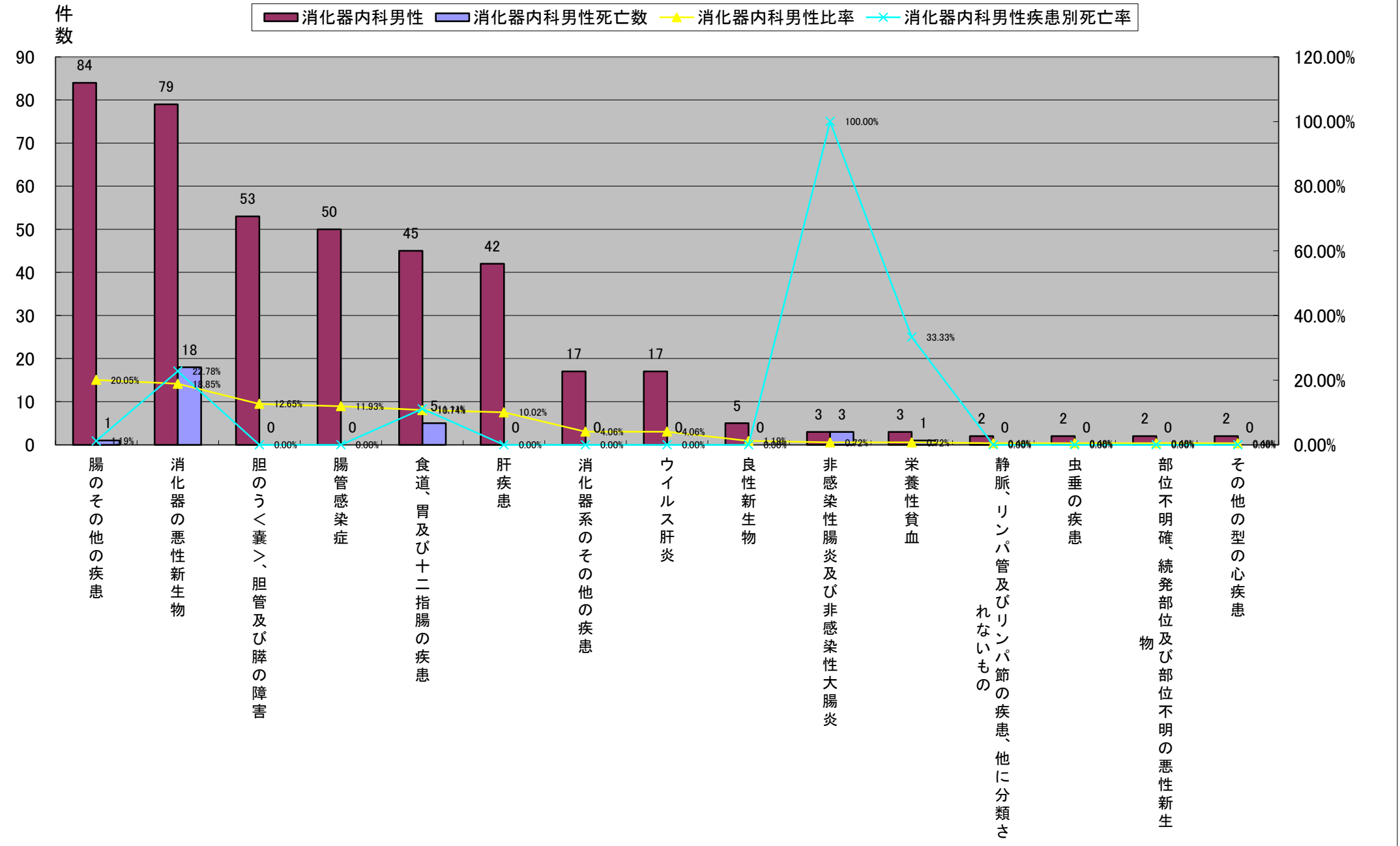


平成22年中分類統計<消化器内科>

	大分類コード	中分類コード	中分類名称	消化器内科	消化器内科死亡数	消化器内科比率	消化器内科疾患別死亡率	消化器内科女性	消化器内科女性死亡数	消化器内科女性比率	消化器内科女性疾患別死亡率	消化器内科男性	消化器内科男性死亡数	消化器内科男性比率	消化器内科男性疾患別死亡率
1	11	116	腸のその他の疾患	138	1	19.27%	0.72%	54	0	18.18%	0.00%	84	1	20.05%	1.19%
2	02	023	消化器の悪性新生物	130	29	18.16%	22.31%	51	11	17.17%	21.57%	79	18	18.85%	22.78%
3	11	119	胆のう<嚢>、胆管及び膵の障害	100	0	13.97%	0.00%	47	0	15.82%	0.00%	53	0	12.65%	0.00%
4	01	001	腸管感染症	80	0	11.17%	0.00%	38	0	12.79%	0.00%	50	0	11.93%	0.00%
5	11	112	食道、胃及び十二指腸の疾患	71	0	9.92%	0.00%	23	4	7.74%	17.39%	45	5	10.74%	11.11%
6	11	118	肝疾患	68	9	9.50%	13.24%	21	0	7.07%	0.00%	42	0	10.02%	0.00%
7	11	120	消化器系のその他の疾患	25	2	3.49%	8.00%	8	2	2.69%	25.00%	17	0	4.06%	0.00%
7	01	012	ウイルス肝炎	24	0	3.35%	0.00%	7	0	2.36%	0.00%	17	0	4.06%	0.00%
9	02	038	良性新生物	9	0	1.26%	0.00%	6	0	2.02%	0.00%	5	0	1.19%	0.00%
10	11	115	非感染性腸炎及び非感染性大腸炎	8	0	1.12%	0.00%	4	0	1.35%	0.00%	3	3	0.72%	100.00%
10	03	040	栄養性貧血	6	1	0.84%	16.67%	4	1	1.35%	25.00%	3	1	0.72%	33.33%
12	09	099	静脈、リンパ管及びリンパ節の疾患、他に分類されないもの	5	1	0.70%	20.00%	3	2	1.01%	66.67%	2	0	0.48%	0.00%
12	11	113	虫垂の疾患	5	0	0.70%	0.00%	3	0	1.01%	0.00%	2	0	0.48%	0.00%
12	02	034	部位不明確、続発部位及び部位不明の悪性新生物	4	4	0.56%	100.00%	2	0	0.67%	0.00%	2	0	0.48%	0.00%
12	09	096	その他の型の心疾患	4	3	0.56%	75.00%	2	0	0.67%	0.00%	2	0	0.48%	0.00%
			その他	39	2	5.45%	5.13%	24	1	8.08%	4.17%	13	3	3.10%	23.08%
			総数	716	52	100.00%	7.26%	297	21	100.00%	7.07%	419	31	100.00%	7.40%

平成22年中分類統計<消化器内科>

平成22年中分類統計(消化器内科男性):上位20疾患

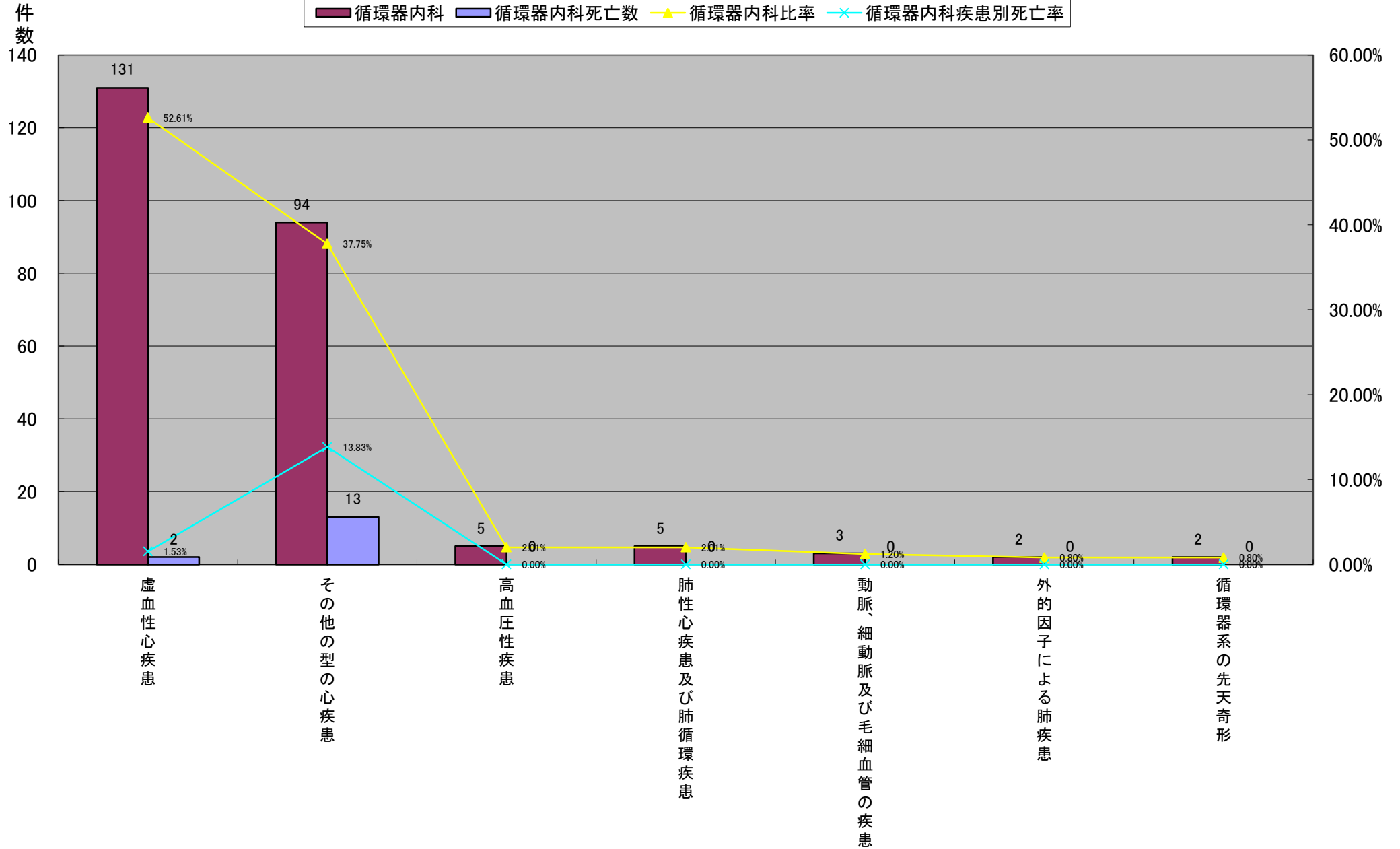


平成22年中分類統計<循環器内科>

	大分類コード	中分類コード	中分類名称	循環器内科	循環器内科死亡数	循環器内科比率	循環器内科疾患別死亡率	循環器内科女性	循環器内科女性死亡数	循環器内科女性比率	循環器内科女性疾患別死亡率	循環器内科男性	循環器内科男性死亡数	循環器内科男性比率	循環器内科男性疾患別死亡率
1	09	094	虚血性心疾患	131	2	52.61%	1.53%	51	1	47.22%	1.96%	80	1	56.74%	1.25%
2	09	096	その他の型の心疾患	94	13	37.75%	13.83%	42	5	38.89%	11.90%	52	8	36.88%	15.38%
3	09	093	高血圧性疾患	5	0	2.01%	0.00%	2	0	1.85%	0.00%	3	0	2.13%	0.00%
3	09	095	肺性心疾患及び肺循環疾患	5	0	2.01%	0.00%	5	0	4.63%	0.00%	0	0	0.00%	#DIV/0!
5	09	098	動脈、細動脈及び毛細血管の疾患	3	0	1.20%	0.00%	1	0	0.93%	0.00%	2	0	1.42%	0.00%
6	10	106	外的因子による肺疾患	2	0	0.80%	0.00%	1	0	0.93%	0.00%	1	0	0.71%	0.00%
6	17	175	循環器系の先天奇形	2	0	0.80%	0.00%	2	0	1.85%	0.00%	0	0	0.00%	#DIV/0!
その他				7	1	2.81%	14.29%	4	0	3.70%	0.00%	3	1	2.13%	33.33%
総数				249	16	100.00%	6.43%	108	7	100.00%	6.48%	141	9	100.00%	6.38%

平成22年中分類統計<循環器内科>

平成22年上半期中分類統計(循環器内科)

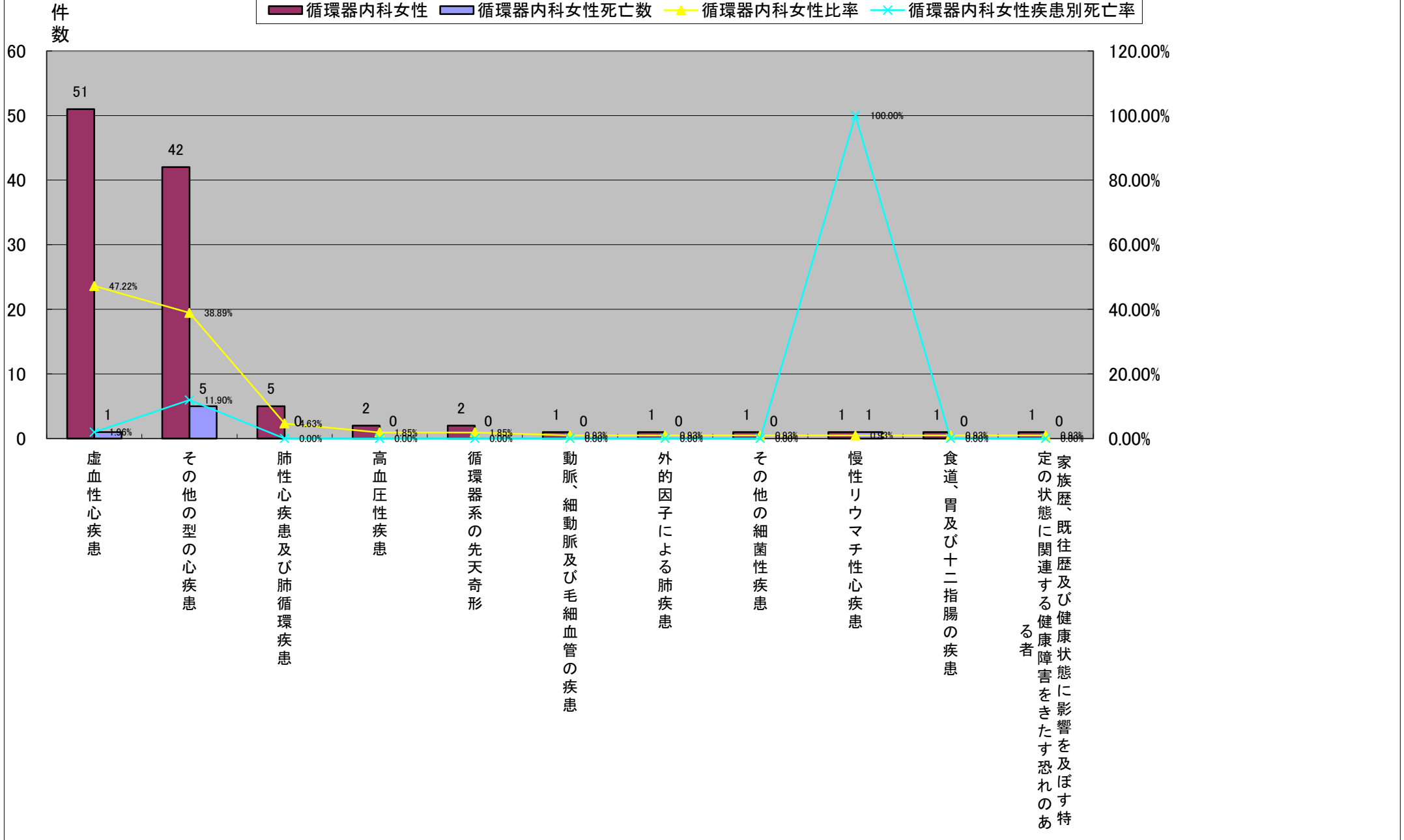


平成22年中分類統計<循環器内科>

	大分類コード	中分類コード	中分類名称	循環器内科	循環器内科死亡数	循環器内科比率	循環器内科疾患別死亡率	循環器内科女性	循環器内科女性死亡数	循環器内科女性比率	循環器内科女性疾患別死亡率	循環器内科男性	循環器内科男性死亡数	循環器内科男性比率	循環器内科男性疾患別死亡率
1	09	094	虚血性心疾患	131	2	52.61%	1.53%	51	1	47.22%	1.96%	80	1	56.74%	1.25%
2	09	096	その他の型の心疾患	94	13	37.75%	13.83%	42	5	38.89%	11.90%	52	8	36.88%	15.38%
3	09	095	肺性心疾患及び肺循環疾患	5	0	2.01%	0.00%	5	0	4.63%	0.00%	0	0	0.00%	#DIV/0!
4	09	093	高血圧性疾患	5	0	2.01%	0.00%	2	0	1.85%	0.00%	3	0	2.13%	0.00%
4	17	175	循環器系の先天奇形	2	0	0.80%	0.00%	2	0	1.85%	0.00%	0	0	0.00%	#DIV/0!
6	09	098	動脈、細動脈及び毛細血管の疾患	3	0	1.20%	0.00%	1	0	0.93%	0.00%	2	0	1.42%	0.00%
6	10	106	外的因子による肺疾患	2	0	0.80%	0.00%	1	0	0.93%	0.00%	1	0	0.71%	0.00%
6	01	004	その他の細菌性疾患	1	0	0.40%	0.00%	1	0	0.93%	0.00%	0	0	0.00%	#DIV/0!
6	09	092	慢性リウマチ性心疾患	1	1	0.40%	100.00%	1	1	0.93%	100.00%	0	0	0.00%	#DIV/0!
6	11	112	食道、胃及び十二指腸の疾患	1	0	0.40%	0.00%	1	0	0.93%	0.00%	0	0	0.00%	#DIV/0!
6	21	226	家族歴、既往歴及び健康状態に影響を及ぼす特定の状態に関連する健康障害をきたす恐れのある者	1	0	0.40%	0.00%	1	0	0.93%	0.00%	0	0	0.00%	#DIV/0!
13	02	038	良性新生物	1	0	0.40%	0.00%	0	0	0.00%	#DIV/0!	1	0	0.71%	0.00%
13	08	089	内耳疾患	1	0	0.40%	0.00%	0	0	0.00%	#DIV/0!	1	0	0.71%	0.00%
13	10	105	慢性下気道疾患	1	0	0.40%	0.00%	0	0	0.00%	#DIV/0!	1	0	0.71%	0.00%
			総数	249	16	100.00%	6.43%	108	7	100.00%	6.48%	141	9	100.00%	6.38%

平成22年中分類統計<循環器内科>

平成22年上半期中分類統計(循環器内科女性)

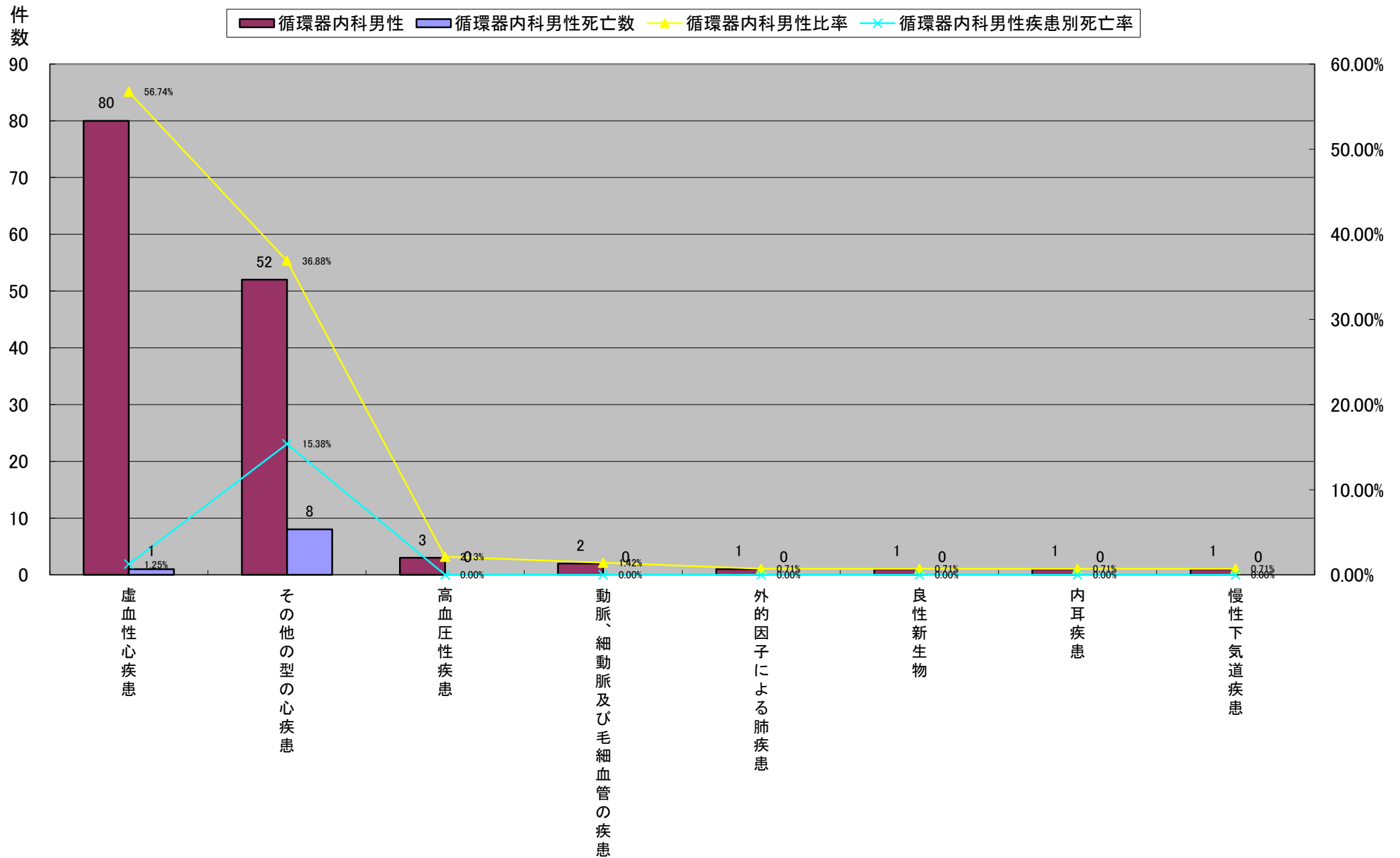


平成22年中分類統計<循環器内科>

	大分類コード	中分類コード	中分類名称	循環器内科	循環器内科死亡数	循環器内科比率	循環器内科疾患別死亡率	循環器内科女性	循環器内科女性死亡数	循環器内科女性比率	循環器内科女性疾患別死亡率	循環器内科男性	循環器内科男性死亡数	循環器内科男性比率	循環器内科男性疾患別死亡率
1	09	094	虚血性心疾患	131	2	52.61%	1.53%	51	1	47.22%	1.96%	80	1	56.74%	1.25%
2	09	096	その他の型の心疾患	94	13	37.75%	13.83%	42	5	38.89%	11.90%	52	8	36.88%	15.38%
3	09	093	高血圧性疾患	5	0	2.01%	0.00%	2	0	1.85%	0.00%	3	0	2.13%	0.00%
4	09	098	動脈、細動脈及び毛細血管の疾患	3	0	1.20%	0.00%	1	0	0.93%	0.00%	2	0	1.42%	0.00%
5	10	106	外的因子による肺疾患	2	0	0.80%	0.00%	1	0	0.93%	0.00%	1	0	0.71%	0.00%
5	02	038	良性新生物	1	0	0.40%	0.00%	0	0	0.00%	#DIV/0!	1	0	0.71%	0.00%
5	08	089	内耳疾患	1	0	0.40%	0.00%	0	0	0.00%	#DIV/0!	1	0	0.71%	0.00%
5	10	105	慢性下気道疾患	1	0	0.40%	0.00%	0	0	0.00%	#DIV/0!	1	0	0.71%	0.00%
9	09	095	肺性心疾患及び肺循環疾患	5	0	2.01%	0.00%	5	0	4.63%	0.00%	0	0	0.00%	#DIV/0!
9	17	175	循環器系の先天奇形	2	0	0.80%	0.00%	2	0	1.85%	0.00%	0	0	0.00%	#DIV/0!
9	01	004	その他の細菌性疾患	1	0	0.40%	0.00%	1	0	0.93%	0.00%	0	0	0.00%	#DIV/0!
9	09	092	慢性リウマチ性心疾患	1	1	0.40%	100.00%	1	1	0.93%	100.00%	0	0	0.00%	#DIV/0!
9	11	112	食道、胃及び十二指腸の疾患	1	0	0.40%	0.00%	1	0	0.93%	0.00%	0	0	0.00%	#DIV/0!
9	21	226	家族歴、既往歴及び健康状態に影響を及ぼす特定の状態に関連する健康障害をきたす恐れのある者	1	0	0.40%	0.00%	1	0	0.93%	0.00%	0	0	0.00%	#DIV/0!
			総数	249	16	100.00%	6.43%	108	7	100.00%	6.48%	141	9	100.00%	6.38%

平成22年中分類統計<循環器内科>

平成22年上半期中分類統計(循環器内科男性)

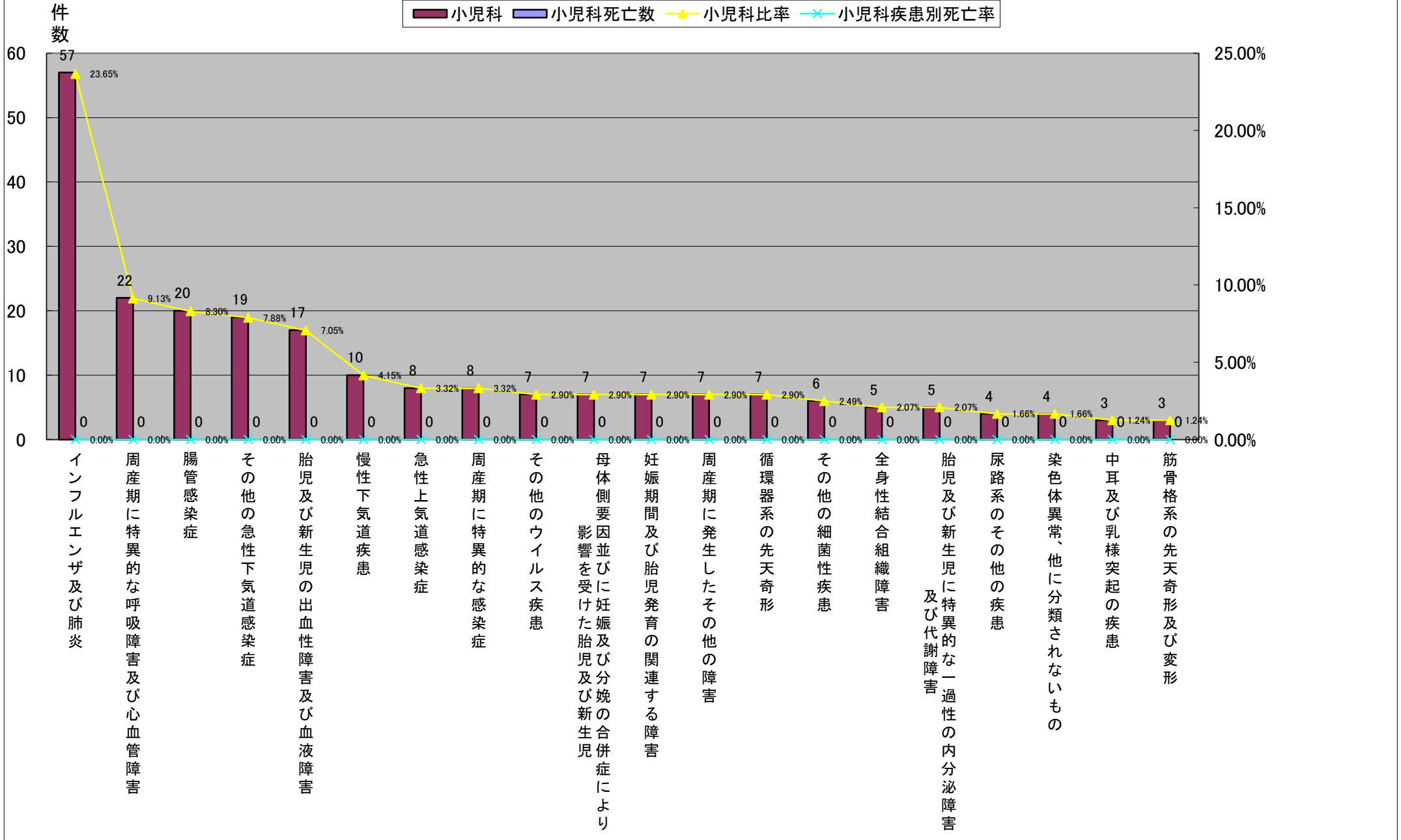


平成22年中分類統計<小児科>

大分類コード	中分類コード	中分類名称	小児科	小児科死亡数	小児科比率	小児科疾患別死亡率	小児科女児	小児科女児死亡数	小児科女児比率	小児科女児疾患別死亡率	小児科男児	小児科男児死亡数	小児科男児比率	小児科男児疾患別死亡率	
1	10	102	インフルエンザ及び肺炎	57	0	23.65%	0.00%	29	0	27.10%	0.00%	28	0	20.90%	0.00%
2	16	166	周産期に特異的な呼吸障害及び心血管障害	22	0	9.13%	0.00%	4	0	3.74%	0.00%	18	0	13.43%	0.00%
3	01	001	腸管感染症	20	0	8.30%	0.00%	6	0	5.61%	0.00%	14	0	10.45%	0.00%
4	10	103	その他の急性下気道感染症	19	0	7.88%	0.00%	8	0	7.48%	0.00%	11	0	8.21%	0.00%
5	16	168	胎児及び新生児の出血性障害及び血液障害	17	0	7.05%	0.00%	6	0	5.61%	0.00%	11	0	8.21%	0.00%
6	10	105	慢性下気道疾患	10	0	4.15%	0.00%	3	0	2.80%	0.00%	7	0	5.22%	0.00%
7	10	101	急性上気道感染症	8	0	3.32%	0.00%	3	0	2.80%	0.00%	5	0	3.73%	0.00%
7	16	167	周産期に特異的な感染症	8	0	3.32%	0.00%	4	0	3.74%	0.00%	4	0	2.99%	0.00%
9	01	014	その他のウイルス疾患	7	0	2.90%	0.00%	3	0	2.80%	0.00%	4	0	2.99%	0.00%
9	16	163	母体側要因並びに妊娠及び分娩の合併症により影響を受けた胎児及び新生児	7	0	2.90%	0.00%	3	0	2.80%	0.00%	4	0	2.99%	0.00%
9	16	164	妊娠期間及び胎児発育の関連する障害	7	0	2.90%	0.00%	5	0	4.67%	0.00%	2	0	1.49%	0.00%
9	16	172	周産期に発生したその他の障害	7	0	2.90%	0.00%	2	0	1.87%	0.00%	5	0	3.73%	0.00%
9	17	175	循環器系の先天奇形	7	0	2.90%	0.00%	4	0	3.74%	0.00%	3	0	2.24%	0.00%
14	01	004	その他の細菌性疾患	6	0	2.49%	0.00%	3	0	2.80%	0.00%	3	0	2.24%	0.00%
15	13	133	全身性結合組織障害	5	0	2.07%	0.00%	3	0	2.80%	0.00%	2	0	1.49%	0.00%
15	16	169	胎児及び新生児に特異的な一過性の内分泌障害及び代謝障害	5	0	2.07%	0.00%	3	0	2.80%	0.00%	2	0	1.49%	0.00%
17	14	149	尿路系のその他の疾患	4	0	1.66%	0.00%	3	0	2.80%	0.00%	1	0	0.75%	0.00%
17	17	183	染色体異常、他に分類されないもの	4	0	1.66%	0.00%	3	0	2.80%	0.00%	1	0	0.75%	0.00%
19	08	088	中耳及び乳様突起の疾患	3	0	1.24%	0.00%	3	0	2.80%	0.00%	0	0	0.00%	#DIV/0!
19	17	181	筋骨格系の先天奇形及び変形	3	0	1.24%	0.00%	2	0	1.87%	0.00%	1	0	0.75%	0.00%
		その他		15	0	6.22%	0.00%	8	0	7.48%	0.00%	7	0	5.22%	0.00%
		総数		241	0	100.00%	0.00%	107	0	100.00%	0.00%	134	0	100.00%	0.00%

平成22年中分類統計<小児科>

平成22年中分類統計(小児科): 上位20疾患

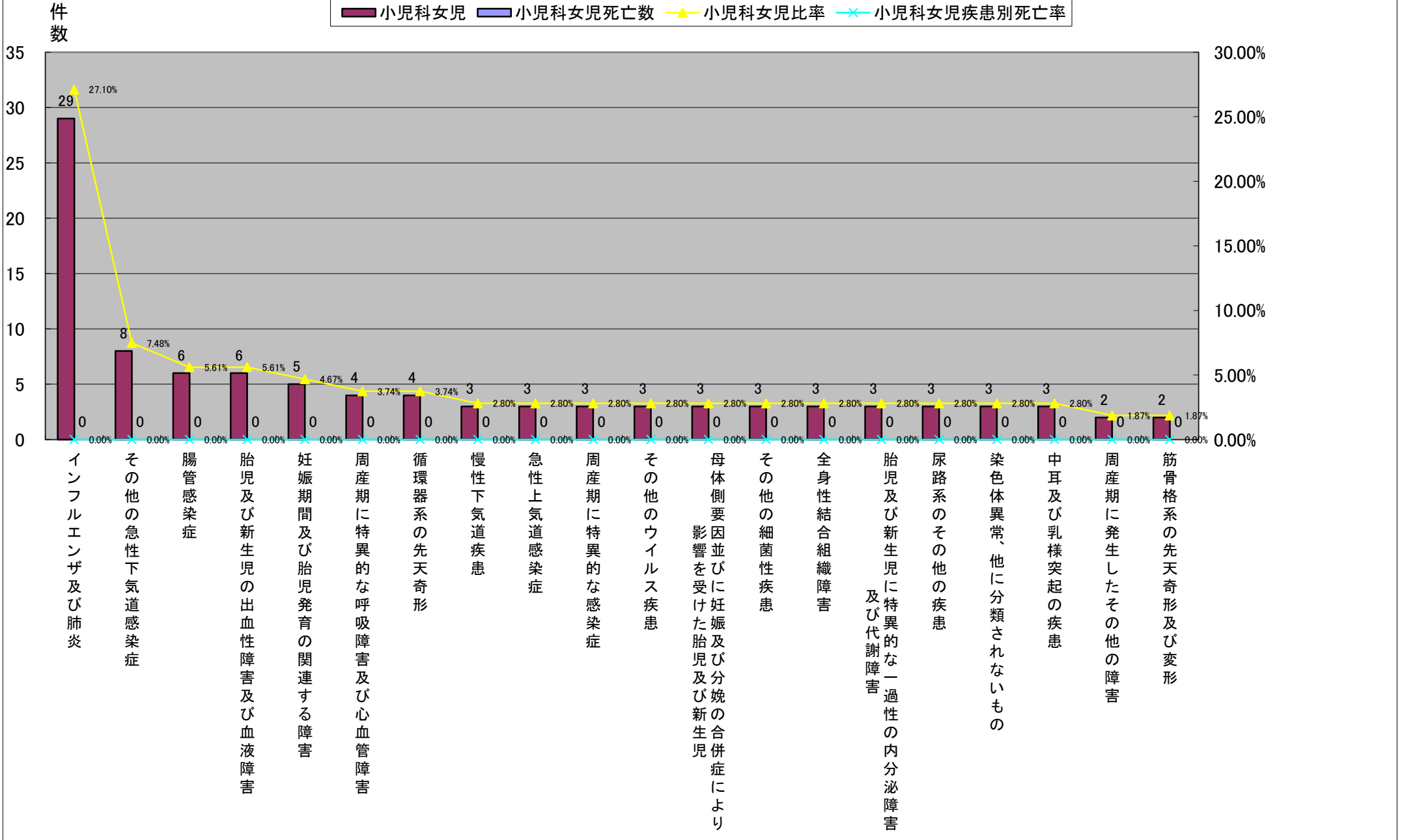


平成22年中分類統計<小児科>

	大分類コード	中分類コード	中分類名称	小児科	小児科死亡数	小児科比率	小児科疾患別死亡率	小児科女児	小児科女児死亡数	小児科女児比率	小児科女児疾患別死亡率	小児科男児	小児科男児死亡数	小児科男児比率	小児科男児疾患別死亡率
1	10	102	インフルエンザ及び肺炎	57	0	23.65%	0.00%	29	0	27.10%	0.00%	28	0	20.90%	0.00%
2	10	103	その他の急性下気道感染症	19	0	7.88%	0.00%	8	0	7.48%	0.00%	11	0	8.21%	0.00%
3	01	001	腸管感染症	20	0	8.30%	0.00%	6	0	5.61%	0.00%	14	0	10.45%	0.00%
3	16	168	胎児及び新生児の出血性障害及び血液障害	17	0	7.05%	0.00%	6	0	5.61%	0.00%	11	0	8.21%	0.00%
5	16	164	妊娠期間及び胎児発育の関連する障害	7	0	2.90%	0.00%	5	0	4.67%	0.00%	2	0	1.49%	0.00%
6	16	166	周産期に特異的な呼吸障害及び心血管障害	22	0	9.13%	0.00%	4	0	3.74%	0.00%	18	0	13.43%	0.00%
6	17	175	循環器系の先天奇形	7	0	2.90%	0.00%	4	0	3.74%	0.00%	3	0	2.24%	0.00%
8	10	105	慢性下気道疾患	10	0	4.15%	0.00%	3	0	2.80%	0.00%	7	0	5.22%	0.00%
8	10	101	急性上気道感染症	8	0	3.32%	0.00%	3	0	2.80%	0.00%	5	0	3.73%	0.00%
8	16	167	周産期に特異的な感染症	8	0	3.32%	0.00%	3	0	2.80%	0.00%	5	0	3.73%	0.00%
8	01	014	その他のウイルス疾患	7	0	2.90%	0.00%	3	0	2.80%	0.00%	4	0	2.99%	0.00%
8	16	163	母体側要因並びに妊娠及び分娩の合併症により影響を受けた胎児及び新生児	7	0	2.90%	0.00%	3	0	2.80%	0.00%	4	0	2.99%	0.00%
8	01	004	その他の細菌性疾患	6	0	2.49%	0.00%	3	0	2.80%	0.00%	3	0	2.24%	0.00%
8	13	133	全身性結合組織障害	5	0	2.07%	0.00%	3	0	2.80%	0.00%	2	0	1.49%	0.00%
8	16	169	胎児及び新生児に特異的な一過性の内分泌障害及び代謝障害	5	0	2.07%	0.00%	3	0	2.80%	0.00%	2	0	1.49%	0.00%
8	14	149	尿路系のその他の疾患	4	0	1.66%	0.00%	3	0	2.80%	0.00%	1	0	0.75%	0.00%
8	17	183	染色体異常、他に分類されないもの	4	0	1.66%	0.00%	3	0	2.80%	0.00%	1	0	0.75%	0.00%
8	08	088	中耳及び乳様突起の疾患	3	0	1.24%	0.00%	3	0	2.80%	0.00%	0	0	0.00%	#DIV/0!
19	16	172	周産期に発生したその他の障害	7	0	2.90%	0.00%	2	0	1.87%	0.00%	5	0	3.73%	0.00%
19	17	181	筋骨格系の先天奇形及び変形	3	0	1.24%	0.00%	2	0	1.87%	0.00%	1	0	0.75%	0.00%
			その他	15	0	6.22%	0.00%	8	0	7.48%	0.00%	7	0	5.22%	0.00%
			総数	241	0	100.00%	0.00%	107	0	100.00%	0.00%	134	0	100.00%	0.00%

平成22年中分類統計<小児科>

平成22年中分類統計(小児科女児):上位20疾患

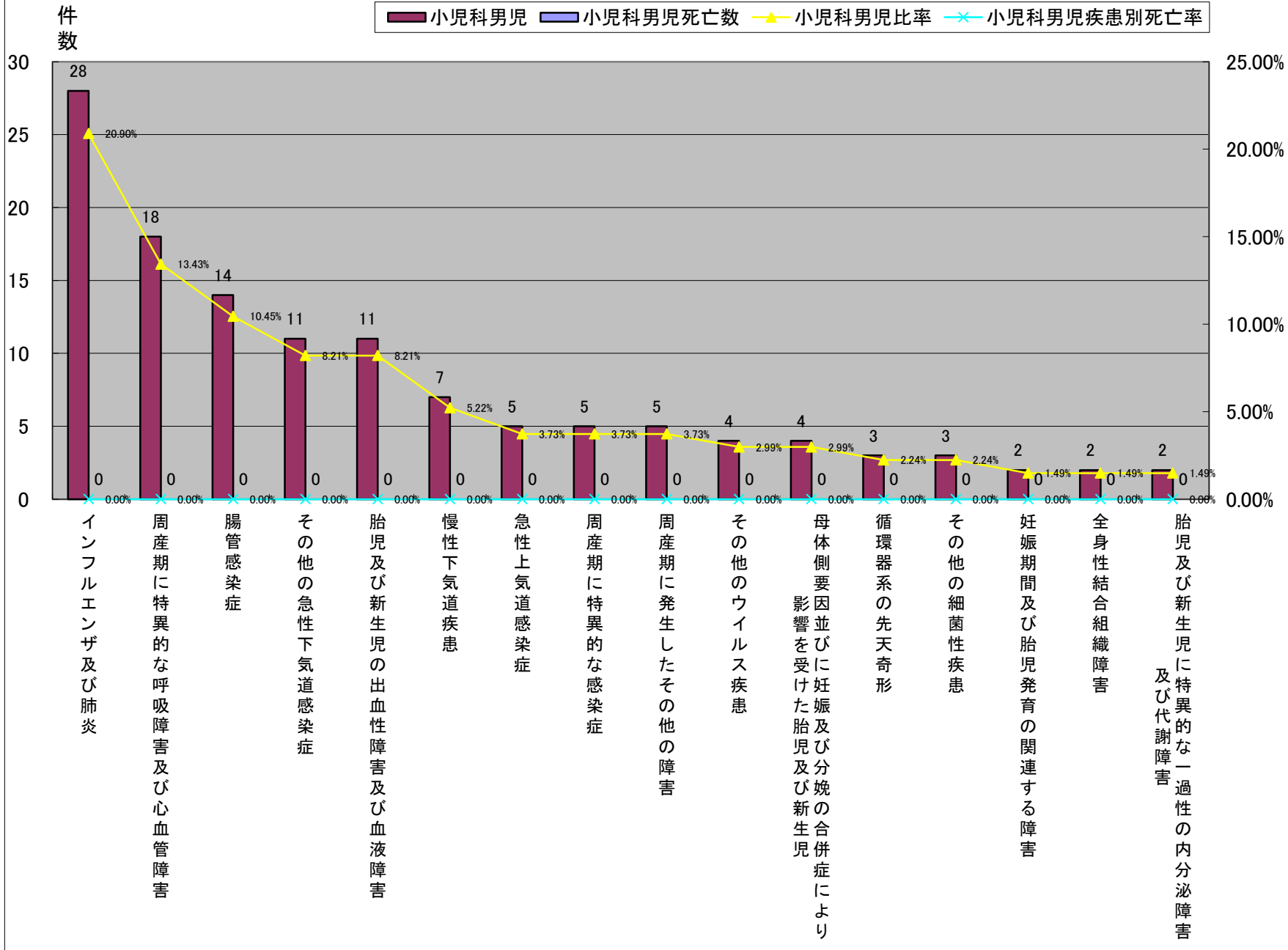


平成22年中分類統計<小児科>

	大分類コード	中分類コード	中分類名称	小児科	小児科死亡数	小児科比率	小児科疾患別死亡率	小児科女児	小児科女児死亡数	小児科女児比率	小児科女児疾患別死亡率	小児科男児	小児科男児死亡数	小児科男児比率	小児科男児疾患別死亡率
1	10	102	インフルエンザ及び肺炎	57	0	23.65%	0.00%	29	0	27.10%	0.00%	28	0	20.90%	0.00%
2	16	166	周産期に特異的な呼吸障害及び心血管障害	22	0	9.13%	0.00%	4	0	3.74%	0.00%	18	0	13.43%	0.00%
3	01	001	腸管感染症	20	0	8.30%	0.00%	6	0	5.61%	0.00%	14	0	10.45%	0.00%
4	10	103	その他の急性下気道感染症	19	0	7.88%	0.00%	8	0	7.48%	0.00%	11	0	8.21%	0.00%
4	16	168	胎児及び新生児の出血性障害及び血液障害	17	0	7.05%	0.00%	6	0	5.61%	0.00%	11	0	8.21%	0.00%
6	10	105	慢性下気道疾患	10	0	4.15%	0.00%	3	0	2.80%	0.00%	7	0	5.22%	0.00%
7	10	101	急性上気道感染症	8	0	3.32%	0.00%	3	0	2.80%	0.00%	5	0	3.73%	0.00%
7	16	167	周産期に特異的な感染症	8	0	3.32%	0.00%	3	0	2.80%	0.00%	5	0	3.73%	0.00%
7	16	172	周産期に発生したその他の障害	7	0	2.90%	0.00%	2	0	1.87%	0.00%	5	0	3.73%	0.00%
10	01	014	その他のウイルス疾患	7	0	2.90%	0.00%	3	0	2.80%	0.00%	4	0	2.99%	0.00%
10	16	163	母体側要因並びに妊娠及び分娩の合併症により影響を受けた胎児及び新生児	7	0	2.90%	0.00%	3	0	2.80%	0.00%	4	0	2.99%	0.00%
12	17	175	循環器系の先天奇形	7	0	2.90%	0.00%	4	0	3.74%	0.00%	3	0	2.24%	0.00%
12	01	004	その他の細菌性疾患	6	0	2.49%	0.00%	3	0	2.80%	0.00%	3	0	2.24%	0.00%
14	16	164	妊娠期間及び胎児発育の関連する障害	7	0	2.90%	0.00%	5	0	4.67%	0.00%	2	0	1.49%	0.00%
14	13	133	全身性結合組織障害	5	0	2.07%	0.00%	3	0	2.80%	0.00%	2	0	1.49%	0.00%
14	16	169	胎児及び新生児に特異的な一過性の内分泌障害及び代謝障害	5	0	2.07%	0.00%	3	0	2.80%	0.00%	2	0	1.49%	0.00%
			その他	29	0	12.03%	0.00%	19	0	17.76%	0.00%	10	0	7.46%	0.00%
			総数	241	0	100.00%	0.00%	107	0	100.00%	0.00%	134	0	100.00%	0.00%

平成22年中分類統計<小児科>

平成22年中分類統計(小児科男児):上位20疾患

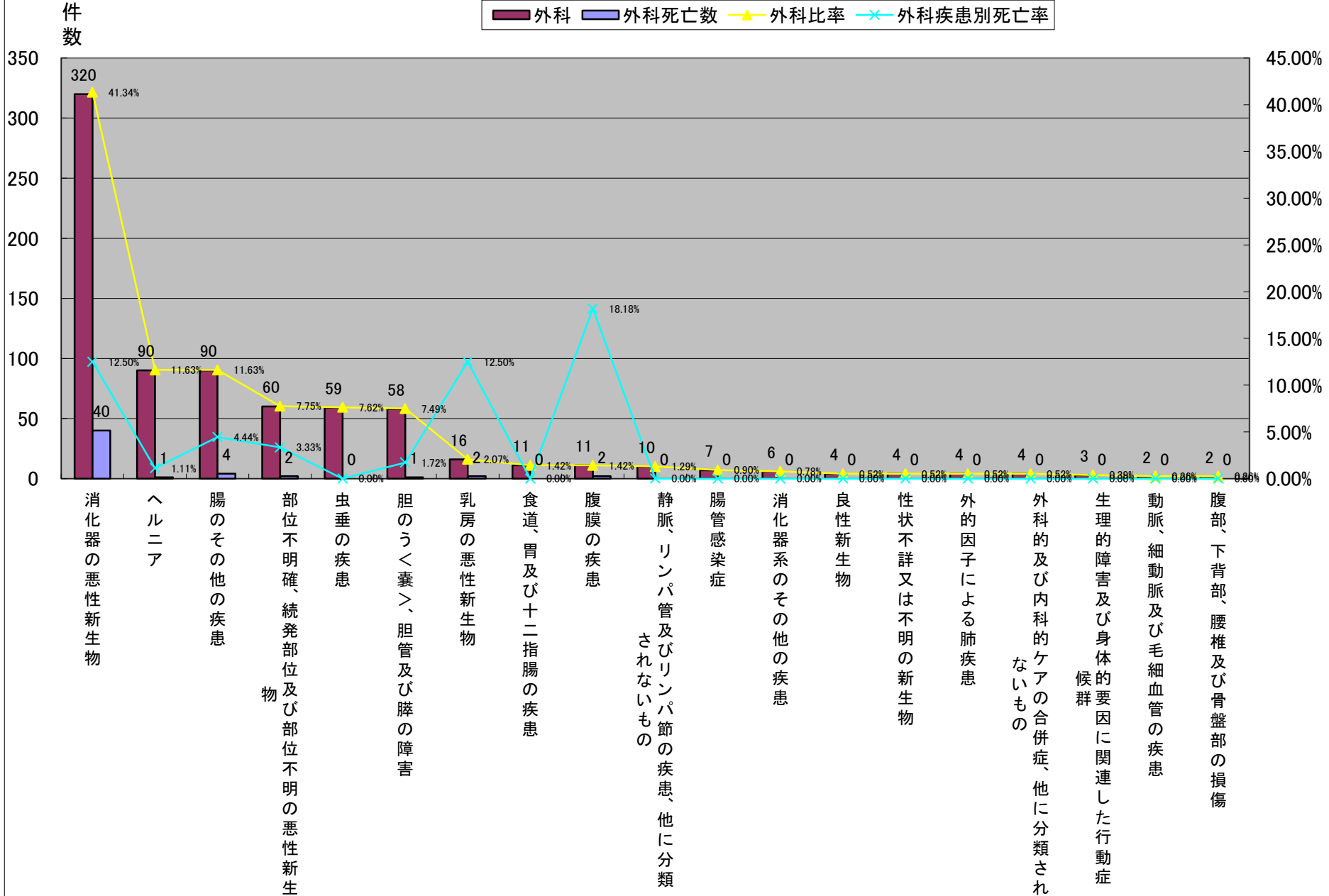


平成22年中分類統計<外科>

	大分類コード	中分類コード	中分類名称	外科	外科死亡数	外科比率	外科疾患別死亡率	外科女性	外科女性死亡数	外科女性比率	外科女性疾患別死亡率	外科男性	外科男性死亡数	外科男性比率	外科男性疾患別死亡率
1	02	023	消化器の悪性新生物	320	40	41.34%	12.50%	89	15	35.18%	16.85%	231	25	44.34%	10.82%
2	11	114	ヘルニア	90	1	11.63%	1.11%	23	1	9.09%	4.35%	67	0	12.86%	0.00%
2	11	116	腸のその他の疾患	90	4	11.63%	4.44%	27	1	10.67%	3.70%	63	3	12.09%	4.76%
4	02	034	部位不明確、続発部位及び部位不明の悪性新生物	60	2	7.75%	3.33%	12	1	4.74%	8.33%	48	1	9.21%	2.08%
5	11	113	虫垂の疾患	59	0	7.62%	0.00%	23	0	9.09%	0.00%	36	0	6.91%	0.00%
6	11	119	胆のう<嚢>、胆管及び膵の障害	58	1	7.49%	1.72%	26	0	10.28%	0.00%	32	1	6.14%	3.13%
7	02	028	乳房の悪性新生物	16	2	2.07%	12.50%	14	1	5.53%	7.14%	2	1	0.38%	50.00%
8	11	112	食道、胃及び十二指腸の疾患	11	0	1.42%	0.00%	3	0	1.19%	0.00%	8	0	1.54%	0.00%
8	11	117	腹膜の疾患	11	2	1.42%	18.18%	7	2	2.77%	28.57%	4	0	0.77%	0.00%
10	09	099	静脈、リンパ管及びリンパ節の疾患、他に分類されないもの	10	0	1.29%	0.00%	3	0	1.19%	0.00%	7	0	1.34%	0.00%
11	01	001	腸管感染症	7	0	0.90%	0.00%	3	0	1.19%	0.00%	4	0	0.77%	0.00%
12	11	120	消化器系のその他の疾患	6	0	0.78%	0.00%	3	0	1.19%	0.00%	3	0	0.58%	0.00%
13	02	038	良性新生物	4	0	0.52%	0.00%	2	0	0.79%	0.00%	2	0	0.38%	0.00%
13	02	039	性状不詳又は不明の新生物	4	0	0.52%	0.00%	1	0	0.40%	0.00%	3	0	0.58%	0.00%
13	10	106	外的因子による肺疾患	4	0	0.52%	0.00%	3	0	1.19%	0.00%	1	0	0.19%	0.00%
13	19	218	外科的及び内科的ケアの合併症、他に分類されないもの	4	0	0.52%	0.00%	3	0	1.19%	0.00%	1	0	0.19%	0.00%
17	05	059	生理的障害及び身体的要因に関連した行動症候群	3	0	0.39%	0.00%	3	0	1.19%	0.00%	2	0	0.38%	0.00%
18	09	098	動脈、細動脈及び毛細血管の疾患	2	0	0.26%	0.00%	1	0	0.40%	0.00%	1	0	0.19%	0.00%
18	19	200	腹部、下背部、腰椎及び骨盤部の損傷	2	0	0.26%	0.00%	1	0	0.40%	0.00%	1	0	0.19%	0.00%
			その他	13	3	1.68%	23.08%	6	0	2.37%	0.00%	7	3	1.34%	42.86%
			総数	774	55	100.00%	7.11%	253	23	100.00%	9.09%	521	32	100.00%	6.14%

平成22年中分類統計<外科>

平成22年中分類統計(外科):上位20疾患

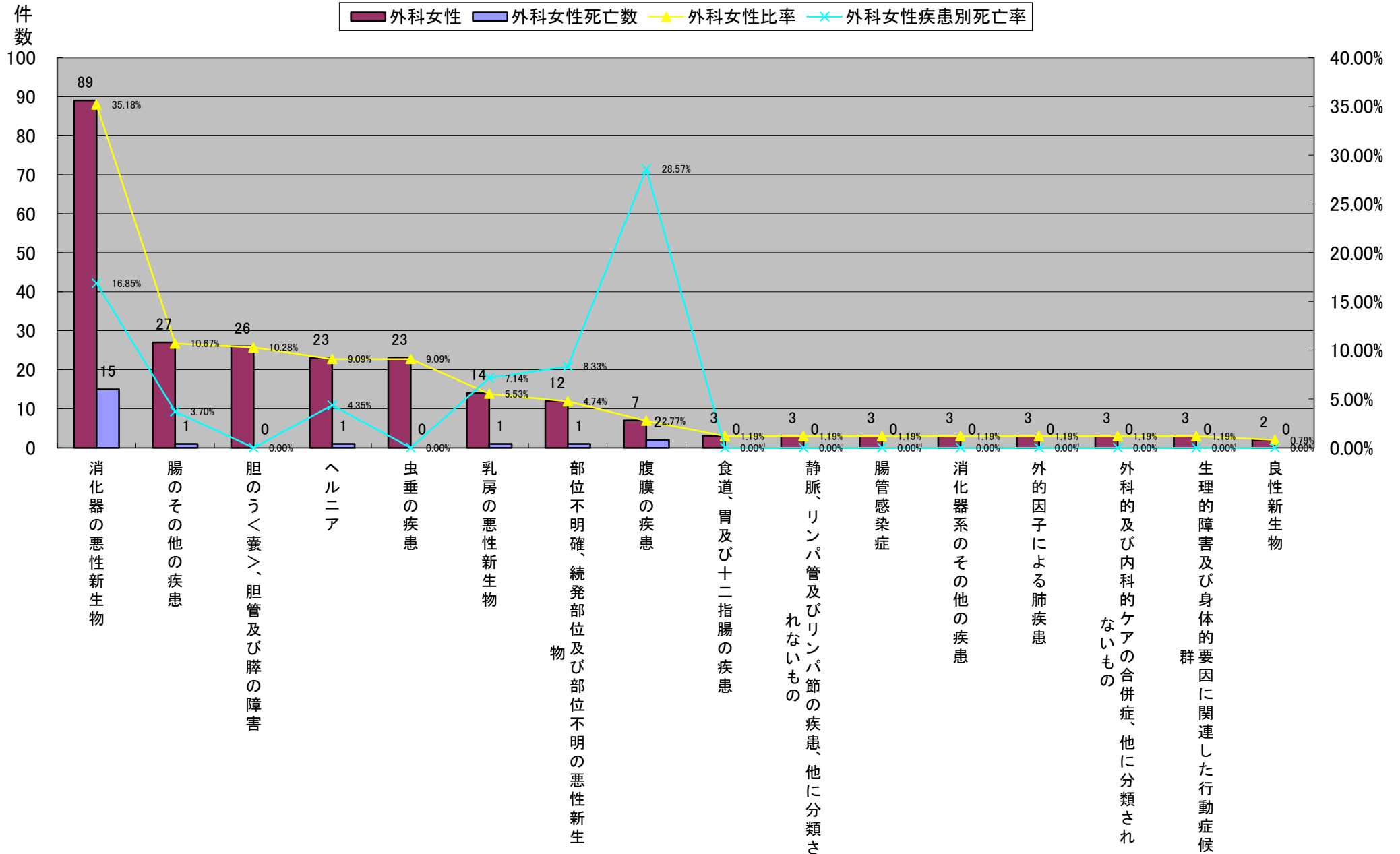


平成22年中分類統計<外科>

	大分類コード	中分類コード	中分類名称	外科	外科死亡数	外科比率	外科疾患別死亡率	外科女性	外科女性死亡数	外科女性比率	外科女性疾患別死亡率	外科男性	外科男性死亡数	外科男性比率	外科男性疾患別死亡率
1	02	023	消化器の悪性新生物	320	40	41.34%	12.50%	89	15	35.18%	16.85%	231	25	44.34%	10.82%
2	11	116	腸のその他の疾患	90	4	11.63%	4.44%	27	1	10.67%	3.70%	63	3	12.09%	4.76%
3	11	119	胆のう<嚢>、胆管及び膵の障害	58	1	7.49%	1.72%	26	0	10.28%	0.00%	32	1	6.14%	3.13%
4	11	114	ヘルニア	90	1	11.63%	1.11%	23	1	9.09%	4.35%	67	0	12.86%	0.00%
4	11	113	虫垂の疾患	59	0	7.62%	0.00%	23	0	9.09%	0.00%	36	0	6.91%	0.00%
6	02	028	乳房の悪性新生物	16	2	2.07%	12.50%	14	1	5.53%	7.14%	2	1	0.38%	50.00%
7	02	034	部位不明確、続発部位及び部位不明の悪性新生物	60	2	7.75%	3.33%	12	1	4.74%	8.33%	48	1	9.21%	2.08%
8	11	117	腹膜の疾患	11	2	1.42%	18.18%	7	2	2.77%	28.57%	4	0	0.77%	0.00%
9	11	112	食道、胃及び十二指腸の疾患	11	0	1.42%	0.00%	3	0	1.19%	0.00%	8	0	1.54%	0.00%
9	09	099	静脈、リンパ管及びリンパ節の疾患、他に分類されないもの	10	0	1.29%	0.00%	3	0	1.19%	0.00%	7	0	1.34%	0.00%
9	01	001	腸管感染症	7	0	0.90%	0.00%	3	0	1.19%	0.00%	4	0	0.77%	0.00%
9	11	120	消化器系のその他の疾患	6	0	0.78%	0.00%	3	0	1.19%	0.00%	3	0	0.58%	0.00%
9	10	106	外的因子による肺疾患	4	0	0.52%	0.00%	3	0	1.19%	0.00%	1	0	0.19%	0.00%
9	19	218	外科的及び内科的ケアの合併症、他に分類されないもの	4	0	0.52%	0.00%	3	0	1.19%	0.00%	1	0	0.19%	0.00%
9	05	059	生理的障害及び身体的要因に関連した行動症候群	3	0	0.39%	0.00%	3	0	1.19%	0.00%	0	0	0.00%	#DIV/0!
16	02	038	良性新生物	4	0	0.52%	0.00%	2	0	0.79%	0.00%	2	0	0.38%	0.00%
			その他	21	3	2.71%	14.29%	9	2	3.56%	22.22%	12	1	2.30%	8.33%
			総数	774	55	100.00%	7.11%	253	23	100.00%	9.09%	521	32	100.00%	6.14%

平成22年中分類統計<外科>

平成22年中分類統計(外科女性)

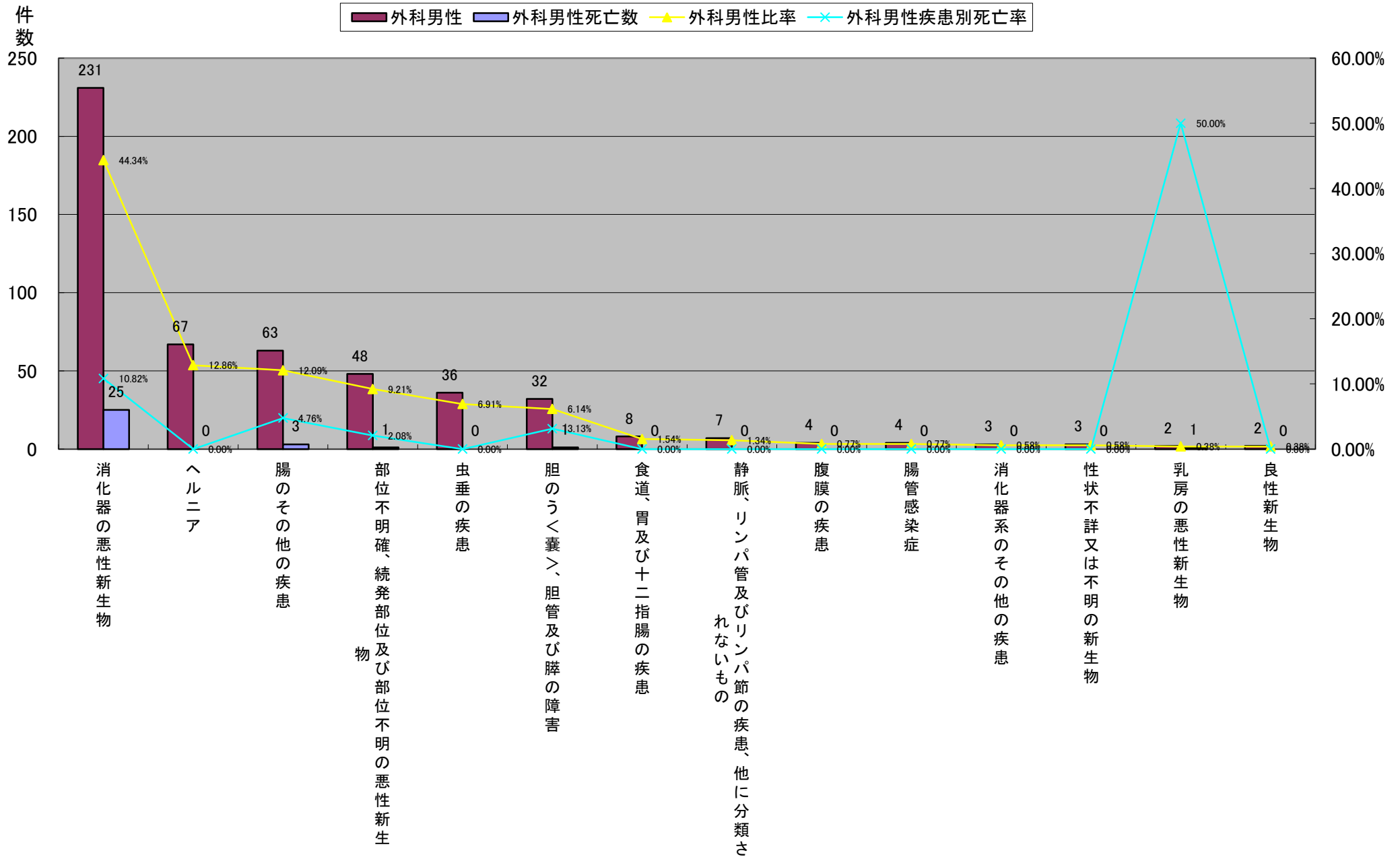


平成22年中分類統計<外科>

	大分類コード	中分類コード	中分類名称	外科	外科死亡数	外科比率	外科疾患別死亡率	外科女性	外科女性死亡数	外科女性比率	外科女性疾患別死亡率	外科男性	外科男性死亡数	外科男性比率	外科男性疾患別死亡率
1	02	023	消化器の悪性新生物	320	40	41.34%	12.50%	89	15	35.18%	16.85%	231	25	44.34%	10.82%
2	11	114	ヘルニア	90	1	11.63%	1.11%	23	1	9.09%	4.35%	67	0	12.86%	0.00%
3	11	116	腸のその他の疾患	90	4	11.63%	4.44%	27	1	10.67%	3.70%	63	3	12.09%	4.76%
4	02	034	部位不明確、続発部位及び部位不明の悪性新生物	60	2	7.75%	3.33%	12	1	4.74%	8.33%	48	1	9.21%	2.08%
5	11	113	虫垂の疾患	59	0	7.62%	0.00%	23	0	9.09%	0.00%	36	0	6.91%	0.00%
6	11	119	胆のう<囊>、胆管及び膵の障害	58	1	7.49%	1.72%	26	0	10.28%	0.00%	32	1	6.14%	3.13%
7	11	112	食道、胃及び十二指腸の疾患	11	0	1.42%	0.00%	3	0	1.19%	0.00%	8	0	1.54%	0.00%
8	09	099	静脈、リンパ管及びリンパ節の疾患、他に分類されないもの	10	0	1.29%	0.00%	3	0	1.19%	0.00%	7	0	1.34%	0.00%
9	11	117	腹膜の疾患	11	2	1.42%	18.18%	7	2	2.77%	28.57%	4	0	0.77%	0.00%
9	01	001	腸管感染症	7	0	0.90%	0.00%	3	0	1.19%	0.00%	4	0	0.77%	0.00%
11	11	120	消化器系のその他の疾患	6	0	0.78%	0.00%	3	0	1.19%	0.00%	3	0	0.58%	0.00%
11	02	039	性状不詳又は不明の新生物	4	0	0.52%	0.00%	1	0	0.40%	0.00%	3	0	0.58%	0.00%
13	02	028	乳房の悪性新生物	16	2	2.07%	12.50%	14	1	5.53%	7.14%	2	1	0.38%	50.00%
13	02	038	良性新生物	4	0	0.52%	0.00%	2	0	0.79%	0.00%	2	0	0.38%	0.00%
			その他	28	3	3.62%	10.71%	17	2	6.72%	11.76%	11	1	2.11%	9.09%
			総数	774	55	100.00%	7.11%	253	23	100.00%	9.09%	521	32	100.00%	6.14%

平成22年中分類統計<外科>

平成22年中分類統計(外科男性)

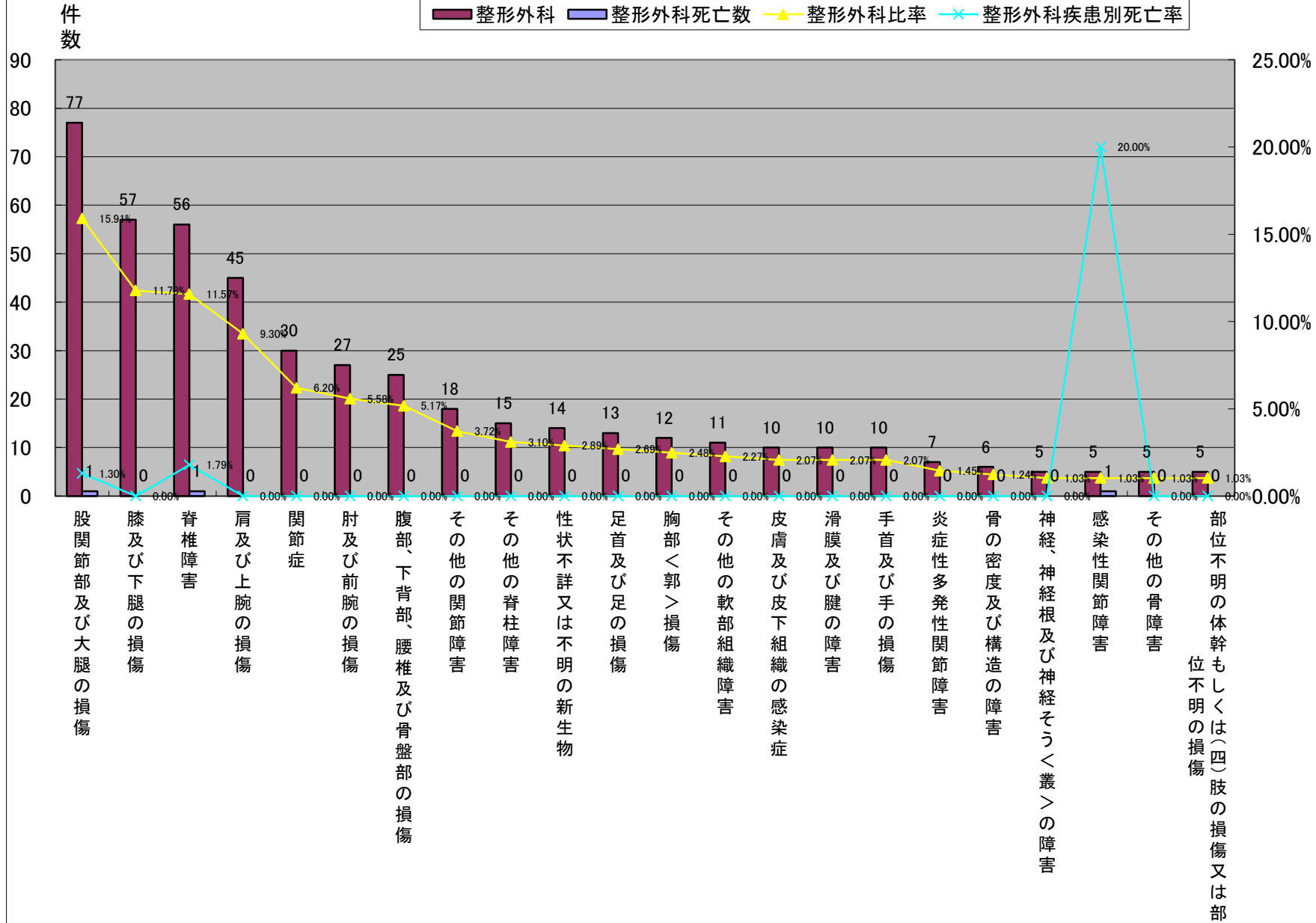


平成22年中分類統計<整形外科>

	大分類コード	中分類コード	中分類名称	整形外科	整形外科死亡数	整形外科比率	整形外科疾患別死亡率	整形外科女性	整形外科女性死亡数	整形外科女性比率	整形外科女性疾患別死亡率	整形外科男性	整形外科男性死亡数	整形外科男性比率	整形外科男性疾患別死亡率
1	19	204	股関節部及び大腿の損傷	77	1	15.91%	1.30%	57	1	22.09%	1.75%	20	0	8.85%	0.00%
2	19	205	膝及び下腿の損傷	57	0	11.78%	0.00%	23	0	8.91%	0.00%	34	0	15.04%	0.00%
3	13	135	脊椎障害	56	1	11.57%	1.79%	21	1	8.14%	4.76%	35	0	15.49%	0.00%
4	19	201	肩及び上腕の損傷	45	0	9.30%	0.00%	15	0	5.81%	0.00%	30	0	13.27%	0.00%
5	13	131	関節症	30	0	6.20%	0.00%	21	0	8.14%	0.00%	9	0	3.98%	0.00%
6	19	202	肘及び前腕の損傷	27	0	5.58%	0.00%	16	0	6.20%	0.00%	11	0	4.87%	0.00%
7	19	200	腹部、下背部、腰椎及び骨盤部の損傷	25	0	5.17%	0.00%	20	0	7.75%	0.00%	5	0	2.21%	0.00%
8	13	132	その他の関節障害	18	0	3.72%	0.00%	11	0	4.26%	0.00%	7	0	3.10%	0.00%
9	13	136	その他の脊柱障害	15	0	3.10%	0.00%	7	0	2.71%	0.00%	8	0	3.54%	0.00%
10	02	039	性状不詳又は不明の新生物	14	0	2.89%	0.00%	4	0	1.55%	0.00%	10	0	4.42%	0.00%
11	19	206	足首及び足の損傷	13	0	2.69%	0.00%	4	0	1.55%	0.00%	9	0	3.98%	0.00%
12	19	199	胸部<郭>損傷	12	0	2.48%	0.00%	9	0	3.49%	0.00%	3	0	1.33%	0.00%
13	13	139	その他の軟部組織障害	11	0	2.27%	0.00%	7	0	2.71%	0.00%	4	0	1.77%	0.00%
14	12	121	皮膚及び皮下組織の感染症	10	0	2.07%	0.00%	3	0	1.16%	0.00%	7	0	3.10%	0.00%
14	13	138	滑膜及び腱の障害	10	0	2.07%	0.00%	7	0	2.71%	0.00%	3	0	1.33%	0.00%
14	19	203	手首及び手の損傷	10	0	2.07%	0.00%	1	0	0.39%	0.00%	9	0	3.98%	0.00%
17	13	130	炎症性多発性関節障害	7	0	1.45%	0.00%	5	0	1.94%	0.00%	2	0	0.88%	0.00%
18	13	140	骨の密度及び構造の障害	6	0	1.24%	0.00%	4	0	1.55%	0.00%	2	0	0.88%	0.00%
19	06	071	神経、神経根及び神経そう<叢>の障害	5	0	1.03%	0.00%	3	0	1.16%	0.00%	2	0	0.88%	0.00%
19	13	129	感染性関節障害	5	1	1.03%	20.00%	4	0	1.55%	0.00%	1	1	0.44%	100.00%
19	13	141	その他の骨障害	5	0	1.03%	0.00%	3	0	1.16%	0.00%	2	0	0.88%	0.00%
19	19	208	部位不明の体幹もしくは(四)肢の損傷又は部位不明の損傷	5	0	1.03%	0.00%	3	0	1.16%	0.00%	2	0	0.88%	0.00%
			その他	21	0	4.34%	0.00%	8	0	3.10%	0.00%	12	0	5.31%	0.00%
			総数	484	3	100.00%	0.62%	258	2	100.00%	0.78%	226	1	100.00%	0.44%

平成22年中分類統計<整形外科>

平成22年中分類統計(整形外科):上位20疾患

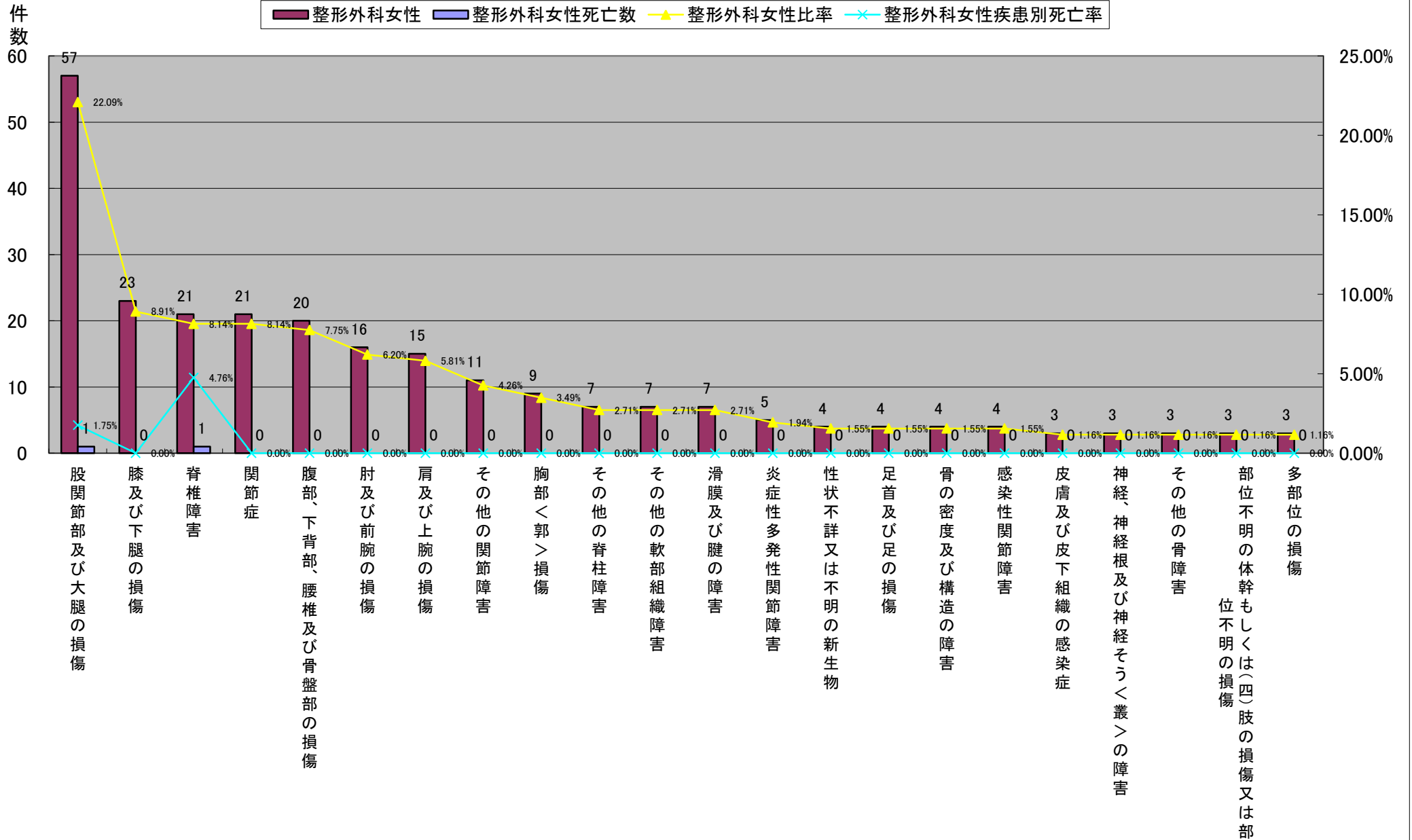


平成22年中分類統計<整形外科>

	大分類コード	中分類コード	中分類名称	整形外科	整形外科死亡数	整形外科比率	整形外科疾患別死亡率	整形外科女性	整形外科女性死亡数	整形外科女性比率	整形外科女性疾患別死亡率	整形外科男性	整形外科男性死亡数	整形外科男性比率	整形外科男性疾患別死亡率
1	19	204	股関節部及び大腿の損傷	77	1	15.91%	1.30%	57	1	22.09%	1.75%	20	0	8.85%	0.00%
2	19	205	膝及び下腿の損傷	57	0	11.78%	0.00%	23	0	8.91%	0.00%	34	0	15.04%	0.00%
3	13	135	脊椎障害	56	1	11.57%	1.79%	21	1	8.14%	4.76%	35	0	15.49%	0.00%
3	13	131	関節症	30	0	6.20%	0.00%	21	0	8.14%	0.00%	9	0	3.98%	0.00%
5	19	200	腹部、下背部、腰椎及び骨盤部の損傷	25	0	5.17%	0.00%	20	0	7.75%	0.00%	5	0	2.21%	0.00%
6	19	202	肘及び前腕の損傷	27	0	5.58%	0.00%	16	0	6.20%	0.00%	11	0	4.87%	0.00%
7	19	201	肩及び上腕の損傷	45	0	9.30%	0.00%	15	0	5.81%	0.00%	30	0	13.27%	0.00%
8	13	132	その他の関節障害	18	0	3.72%	0.00%	11	0	4.26%	0.00%	7	0	3.10%	0.00%
9	19	199	胸部<郭>損傷	12	0	2.48%	0.00%	9	0	3.49%	0.00%	3	0	1.33%	0.00%
10	13	136	その他の脊柱障害	15	0	3.10%	0.00%	7	0	2.71%	0.00%	8	0	3.54%	0.00%
10	13	139	その他の軟部組織障害	11	0	2.27%	0.00%	7	0	2.71%	0.00%	4	0	1.77%	0.00%
10	13	138	滑膜及び腱の障害	10	0	2.07%	0.00%	7	0	2.71%	0.00%	3	0	1.33%	0.00%
13	13	130	炎症性多発性関節障害	7	0	1.45%	0.00%	5	0	1.94%	0.00%	2	0	0.88%	0.00%
14	02	039	性状不詳又は不明の新生物	14	0	2.89%	0.00%	4	0	1.55%	0.00%	10	0	4.42%	0.00%
14	19	206	足首及び足の損傷	13	0	2.69%	0.00%	4	0	1.55%	0.00%	9	0	3.98%	0.00%
14	13	140	骨の密度及び構造の障害	6	0	1.24%	0.00%	4	0	1.55%	0.00%	2	0	0.88%	0.00%
14	13	129	感染性関節障害	5	1	1.03%	20.00%	4	0	1.55%	0.00%	1	1	0.44%	100.00%
18	12	121	皮膚及び皮下組織の感染症	10	0	2.07%	0.00%	3	0	1.16%	0.00%	7	0	3.10%	0.00%
18	06	071	神経、神経根及び神経そう<叢>の障害	5	0	1.03%	0.00%	3	0	1.16%	0.00%	2	0	0.88%	0.00%
18	13	141	その他の骨障害	5	0	1.03%	0.00%	3	0	1.16%	0.00%	2	0	0.88%	0.00%
18	19	208	部位不明の体幹もしくは(四)肢の損傷又は部位不明の損傷	5	0	1.03%	0.00%	3	0	1.16%	0.00%	2	0	0.88%	0.00%
18	19	207	多部位の損傷	3	0	0.62%	0.00%	3	0	1.16%	0.00%	0	0	0.00%	#DIV/0!
			その他	28	0	5.79%	0.00%	8	0	3.10%	0.00%	20	0	8.85%	0.00%
			総数	484	3	100.00%	0.62%	258	2	100.00%	0.78%	226	1	100.00%	0.44%

平成22年中分類統計<整形外科>

平成22年中分類統計(整形外科女性):上位20疾患

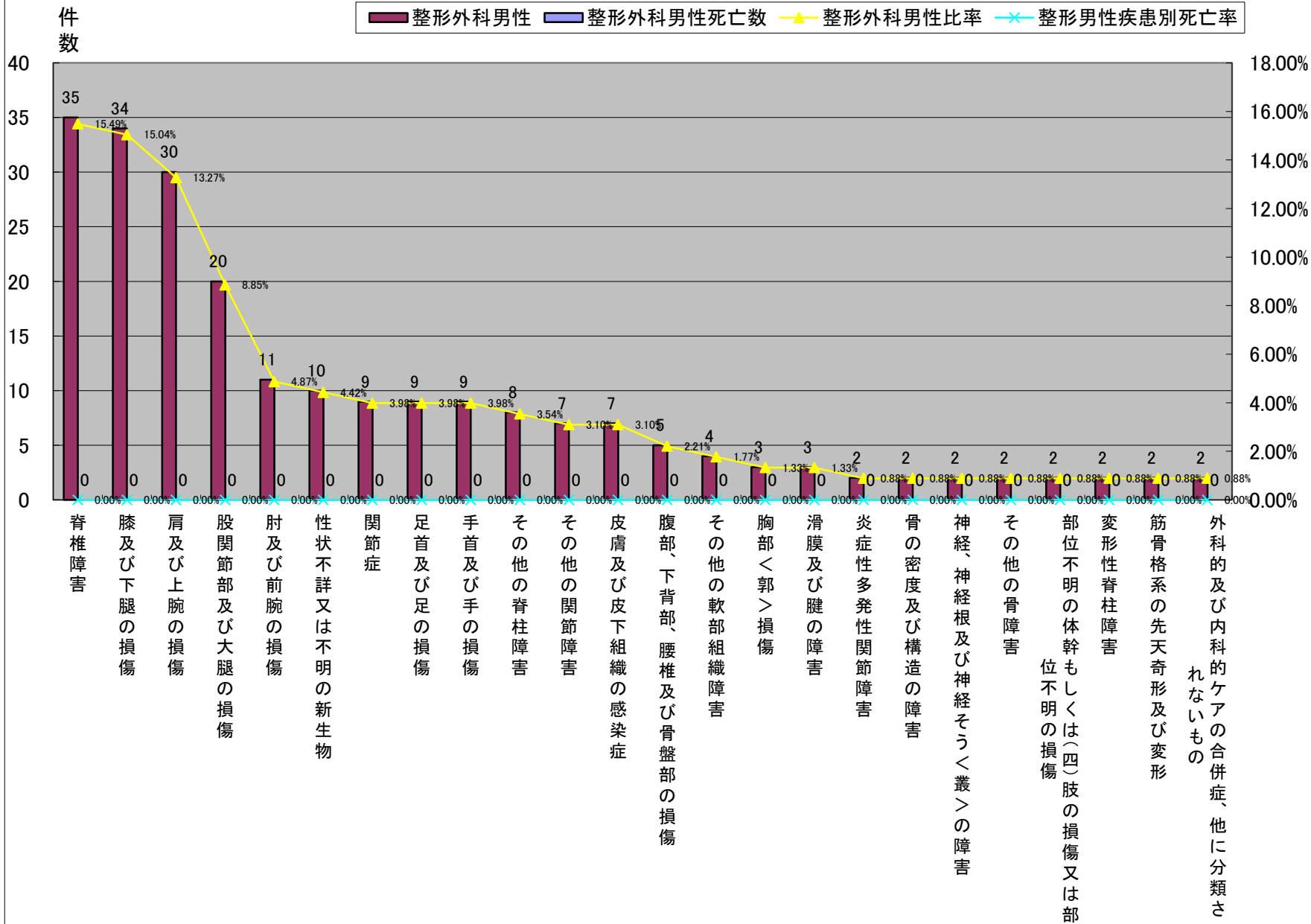


平成22年中分類統計<整形外科>

	大分類コード	中分類コード	中分類名称	整形外科	整形外科死亡数	整形外科比率	整形外科疾患別死亡率	整形外科女性	整形外科女性死亡数	整形外科女性比率	整形外科女性疾患別死亡率	整形外科男性	整形外科男性死亡数	整形外科男性比率	整形外科男性疾患別死亡率
1	13	135	脊椎障害	56	1	11.57%	1.79%	21	1	8.14%	4.76%	35	0	15.49%	0.00%
2	19	205	膝及び下腿の損傷	57	0	11.78%	0.00%	23	0	8.91%	0.00%	34	0	15.04%	0.00%
3	19	201	肩及び上腕の損傷	45	0	9.30%	0.00%	15	0	5.81%	0.00%	30	0	13.27%	0.00%
4	19	204	股関節部及び大腿の損傷	77	1	15.91%	1.30%	57	1	22.09%	1.75%	20	0	8.85%	0.00%
5	19	202	肘及び前腕の損傷	27	0	5.58%	0.00%	16	0	6.20%	0.00%	11	0	4.87%	0.00%
6	02	039	性状不詳又は不明の新生物	14	0	2.89%	0.00%	4	0	1.55%	0.00%	10	0	4.42%	0.00%
7	13	131	関節症	30	0	6.20%	0.00%	21	0	8.14%	0.00%	9	0	3.98%	0.00%
7	19	206	足首及び足の損傷	13	0	2.69%	0.00%	4	0	1.55%	0.00%	9	0	3.98%	0.00%
7	19	203	手首及び手の損傷	10	0	2.07%	0.00%	1	0	0.39%	0.00%	9	0	3.98%	0.00%
10	13	136	その他の脊柱障害	15	0	3.10%	0.00%	7	0	2.71%	0.00%	8	0	3.54%	0.00%
11	13	132	その他の関節障害	18	0	3.72%	0.00%	11	0	4.26%	0.00%	7	0	3.10%	0.00%
11	12	121	皮膚及び皮下組織の感染症	10	0	2.07%	0.00%	3	0	1.16%	0.00%	7	0	3.10%	0.00%
13	19	200	腹部、下背部、腰椎及び骨盤部の損傷	25	0	5.17%	0.00%	20	0	7.75%	0.00%	5	0	2.21%	0.00%
14	13	139	その他の軟部組織障害	11	0	2.27%	0.00%	7	0	2.71%	0.00%	4	0	1.77%	0.00%
15	19	199	胸部<郭>損傷	12	0	2.48%	0.00%	9	0	3.49%	0.00%	3	0	1.33%	0.00%
15	13	138	滑膜及び腱の障害	10	0	2.07%	0.00%	7	0	2.71%	0.00%	3	0	1.33%	0.00%
17	13	130	炎症性多発性関節障害	7	0	1.45%	0.00%	5	0	1.94%	0.00%	2	0	0.88%	0.00%
17	13	140	骨の密度及び構造の障害	6	0	1.24%	0.00%	4	0	1.55%	0.00%	2	0	0.88%	0.00%
17	06	071	神経、神経根及び神経そう<叢>の障害	5	0	1.03%	0.00%	3	0	1.16%	0.00%	2	0	0.88%	0.00%
17	13	141	その他の骨障害	5	0	1.03%	0.00%	3	0	1.16%	0.00%	2	0	0.88%	0.00%
17	19	208	部位不明の体幹もしくは(四)肢の損傷又は部位不明の損傷	5	0	1.03%	0.00%	3	0	1.16%	0.00%	2	0	0.88%	0.00%
17	13	134	変形性脊柱障害	3	0	0.62%	0.00%	1	0	0.39%	0.00%	2	0	0.88%	0.00%
17	17	181	筋骨格系の先天奇形及び変形	2	0	0.41%	0.00%	0	0	0.00%	#DIV/0!	2	0	0.88%	0.00%
17	19	218	外科的及び内科的ケアの合併症、他に分類されないもの	2	0	0.41%	0.00%	0	0	0.00%	#DIV/0!	2	0	0.88%	0.00%
			その他	19	1	3.93%	5.26%	13	0	5.04%	0.00%	6	1	2.65%	16.67%
			総数	484	3	100.00%	0.62%	258	2	100.00%	0.78%	226	1	100.00%	0.44%

平成22年中分類統計<整形外科>

平成22年中分類統計(整形外科男性):上位20疾患

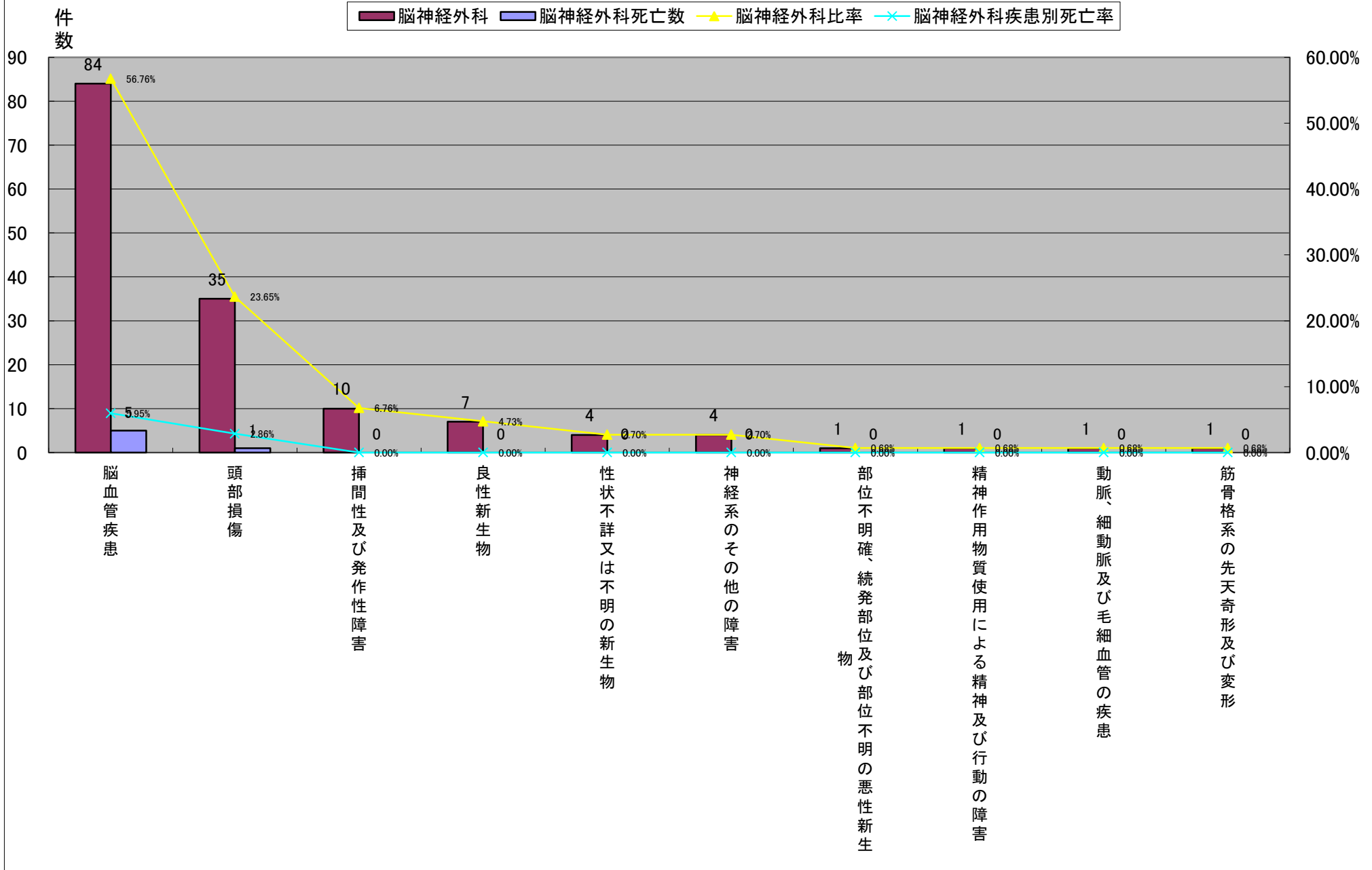


平成22年中分類統計<脳神経外科>

	大分類コード	中分類コード	中分類名称	脳神経外科	脳神経外科死亡数	脳神経外科比率	脳神経外科疾患別死亡率	脳神経外科女性	脳神経外科女性死亡数	脳神経外科女性比率	脳神経外科女性疾患別死亡率	脳神経外科男性	脳神経外科男性死亡数	脳神経外科男性比率	脳神経外科男性疾患別死亡率
1	09	097	脳血管疾患	84	5	56.76%	5.95%	29	2	48.33%	6.90%	55	3	62.50%	5.45%
2	19	197	頭部損傷	35	1	23.65%	2.86%	15	1	25.00%	6.67%	20	0	22.73%	0.00%
3	06	070	挿間性及び発作性障害	10	0	6.76%	0.00%	6	0	10.00%	0.00%	4	0	4.55%	0.00%
4	02	038	良性新生物	7	0	4.73%	0.00%	4	0	6.67%	0.00%	3	0	3.41%	0.00%
5	02	039	性状不詳又は不明の新生物	4	0	2.70%	0.00%	2	0	3.33%	0.00%	2	0	2.27%	0.00%
5	06	075	神経系のその他の障害	4	0	2.70%	0.00%	3	0	5.00%	0.00%	1	0	1.14%	0.00%
7	02	034	部位不明確、続発部位及び部位不明の悪性新生物	1	0	0.68%	0.00%	0	0	0.00%	#DIV/0!	1	0	1.14%	0.00%
7	05	055	精神作用物質使用による精神及び行動の障害	1	0	0.68%	0.00%	0	0	0.00%	#DIV/0!	1	0	1.14%	0.00%
7	09	098	動脈、細動脈及び毛細血管の疾患	1	0	0.68%	0.00%	1	0	1.67%	0.00%	0	0	0.00%	#DIV/0!
7	17	181	筋骨格系の先天奇形及び変形	1	0	0.68%	0.00%	0	0	0.00%	#DIV/0!	1	0	1.14%	0.00%
			総数	148	6	100.00%	4.05%	60	3	100.00%	5.00%	88	3	100.00%	3.41%

平成22年中分類統計<脳神経外科>

平成22年中分類統計(脳神経外科)

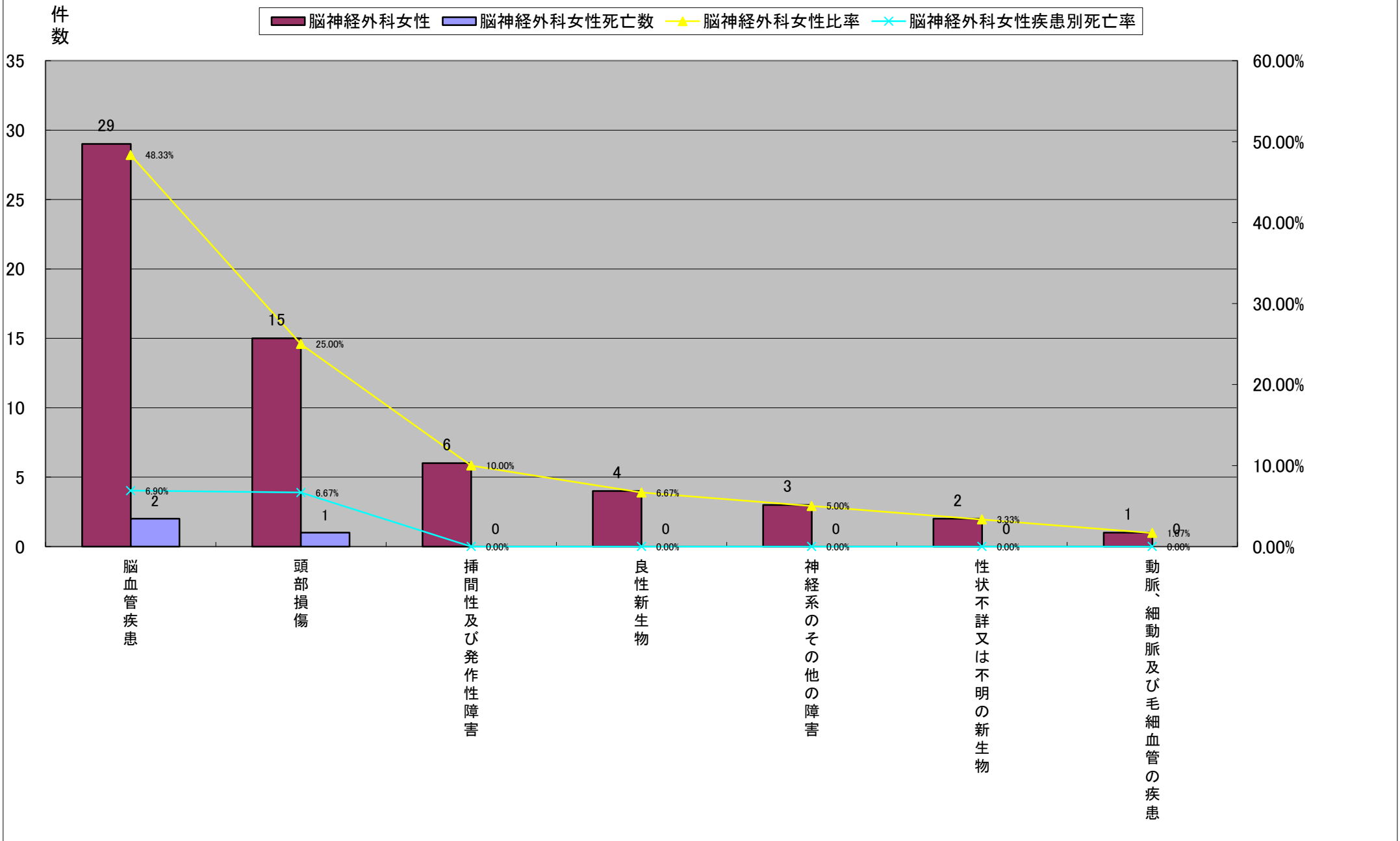


平成22年中分類統計<脳神経外科>

	大分類コード	中分類コード	中分類名称	脳神経外科	脳神経外科死亡数	脳神経外科比率	脳神経外科疾患別死亡率	脳神経外科女性	脳神経外科女性死亡数	脳神経外科女性比率	脳神経外科女性疾患別死亡率	脳神経外科男性	脳神経外科男性死亡数	脳神経外科男性比率	脳神経外科男性疾患別死亡率
1	09	097	脳血管疾患	84	5	56.76%	5.95%	29	2	48.33%	6.90%	55	3	62.50%	5.45%
2	19	197	頭部損傷	35	1	23.65%	2.86%	15	1	25.00%	6.67%	20	0	22.73%	0.00%
3	06	070	挿間性及び発作性障害	10	0	6.76%	0.00%	6	0	10.00%	0.00%	4	0	4.55%	0.00%
4	02	038	良性新生物	7	0	4.73%	0.00%	4	0	6.67%	0.00%	3	0	3.41%	0.00%
5	06	075	神経系のその他の障害	4	0	2.70%	0.00%	3	0	5.00%	0.00%	1	0	1.14%	0.00%
6	02	039	性状不詳又は不明の新生物	4	0	2.70%	0.00%	2	0	3.33%	0.00%	2	0	2.27%	0.00%
7	09	098	動脈、細動脈及び毛細血管の疾患	1	0	0.68%	0.00%	1	0	1.67%	0.00%	0	0	0.00%	#DIV/0!
8	02	034	部位不明確、続発部位及び部位不明の悪性新生物	1	0	0.68%	0.00%	0	0	0.00%	#DIV/0!	1	0	1.14%	0.00%
8	05	055	精神作用物質使用による精神及び行動の障害	1	0	0.68%	0.00%	0	0	0.00%	#DIV/0!	1	0	1.14%	0.00%
8	17	181	筋骨格系の先天奇形及び変形	1	0	0.68%	0.00%	0	0	0.00%	#DIV/0!	1	0	1.14%	0.00%
			総数	148	6	100.00%	4.05%	60	3	100.00%	5.00%	88	3	100.00%	3.41%

平成22年中分類統計<脳神経外科>

平成22年中分類統計(脳神経外科女性)

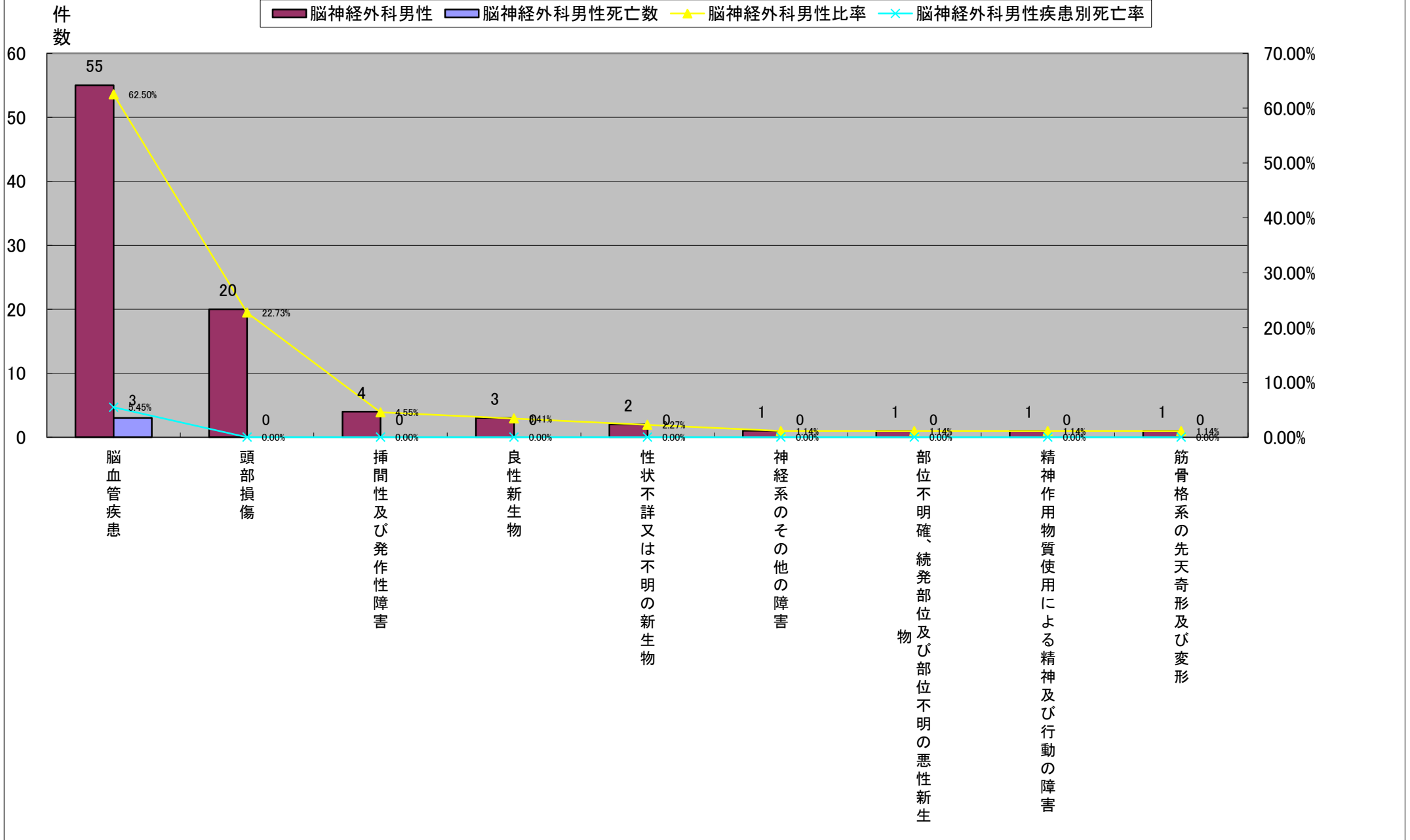


平成22年中分類統計<脳神経外科>

	大分類コード	中分類コード	中分類名称	脳神経外科	脳神経外科死亡数	脳神経外科比率	脳神経外科疾患別死亡率	脳神経外科女性	脳神経外科女性死亡数	脳神経外科女性比率	脳神経外科女性疾患別死亡率	脳神経外科男性	脳神経外科男性死亡数	脳神経外科男性比率	脳神経外科男性疾患別死亡率
1	09	097	脳血管疾患	84	5	56.76%	5.95%	29	2	48.33%	6.90%	55	3	62.50%	5.45%
2	19	197	頭部損傷	35	1	23.65%	2.86%	15	1	25.00%	6.67%	20	0	22.73%	0.00%
3	06	070	挿間性及び発作性障害	10	0	6.76%	0.00%	6	0	10.00%	0.00%	4	0	4.55%	0.00%
4	02	038	良性新生物	7	0	4.73%	0.00%	4	0	6.67%	0.00%	3	0	3.41%	0.00%
5	02	039	性状不詳又は不明の新生物	4	0	2.70%	0.00%	2	0	3.33%	0.00%	2	0	2.27%	0.00%
6	06	075	神経系のその他の障害	4	0	2.70%	0.00%	3	0	5.00%	0.00%	1	0	1.14%	0.00%
6	02	034	部位不明確、続発部位及び部位不明の悪性新生物	1	0	0.68%	0.00%	0	0	0.00%	#DIV/0!	1	0	1.14%	0.00%
6	05	055	精神作用物質使用による精神及び行動の障害	1	0	0.68%	0.00%	0	0	0.00%	#DIV/0!	1	0	1.14%	0.00%
6	17	181	筋骨格系の先天奇形及び変形	1	0	0.68%	0.00%	0	0	0.00%	#DIV/0!	1	0	1.14%	0.00%
10	09	098	動脈、細動脈及び毛細血管の疾患	1	0	0.68%	0.00%	1	0	1.67%	0.00%	0	0	0.00%	#DIV/0!
			総数	148	6	100.00%	4.05%	60	3	100.00%	5.00%	88	3	100.00%	3.41%

平成22年中分類統計<脳神経外科>

平成22年中分類統計(脳神経外科男性)

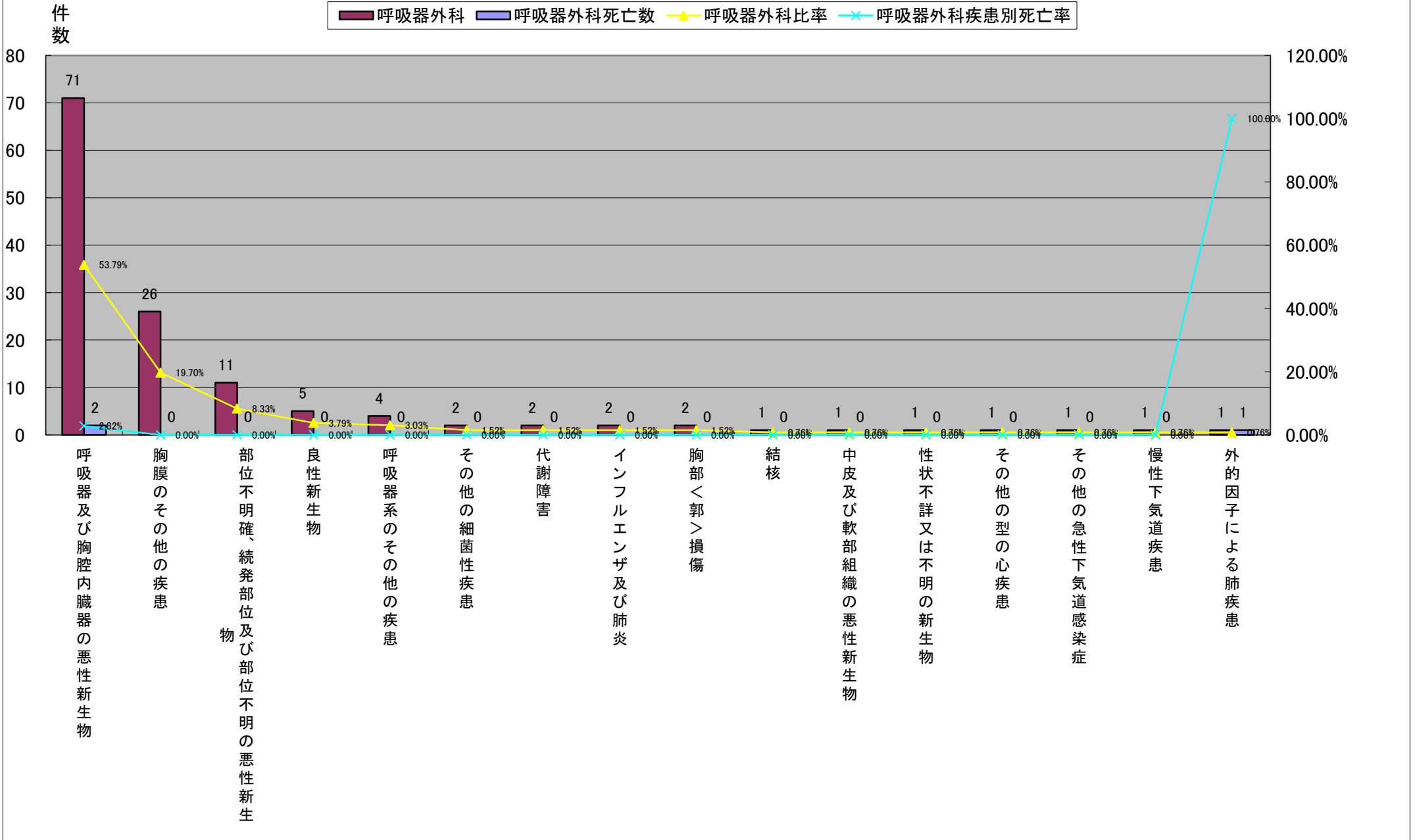


平成22年中分類統計<呼吸器外科>

	大分類コード	中分類コード	中分類名称	呼吸器外科	呼吸器外科死亡数	呼吸器外科比率	呼吸器外科疾患別死亡率	呼吸器外科女性	呼吸器外科女性死亡数	呼吸器外科女性比率	呼吸器外科女性疾患別死亡率	呼吸器外科男性	呼吸器外科男性死亡数	呼吸器外科男性比率	呼吸器外科男性疾患別死亡率
1	02	024	呼吸器及び胸腔内臓器の悪性新生物	71	2	53.79%	2.82%	24	0	48.00%	0.00%	47	2	57.32%	4.26%
2	10	109	胸膜のその他の疾患	26	0	19.70%	0.00%	6	0	12.00%	0.00%	20	0	24.39%	0.00%
3	02	034	部位不明確、続発部位及び部位不明の悪性新生物	11	0	8.33%	0.00%	7	0	14.00%	0.00%	4	0	4.88%	0.00%
4	02	038	良性新生物	5	0	3.79%	0.00%	5	0	10.00%	0.00%	0	0	0.00%	#DIV/0!
5	10	110	呼吸器系のその他の疾患	4	0	3.03%	0.00%	0	0	0.00%	#DIV/0!	4	0	4.88%	0.00%
6	01	004	その他の細菌性疾患	2	0	1.52%	0.00%	2	0	4.00%	0.00%	0	0	0.00%	#DIV/0!
6	04	053	代謝障害	2	0	1.52%	0.00%	2	0	4.00%	0.00%	0	0	0.00%	#DIV/0!
6	10	102	インフルエンザ及び肺炎	2	0	1.52%	0.00%	0	0	0.00%	#DIV/0!	2	0	2.44%	0.00%
6	19	199	胸部<郭>損傷	2	0	1.52%	0.00%	0	0	0.00%	#DIV/0!	2	0	2.44%	0.00%
10	01	002	結核	1	0	0.76%	0.00%	0	1	0.00%	#DIV/0!	1	0	1.22%	0.00%
10	02	027	中皮及び軟部組織の悪性新生物	1	0	0.76%	0.00%	0	0	0.00%	#DIV/0!	1	0	1.22%	0.00%
10	02	039	性状不詳又は不明の新生物	1	0	0.76%	0.00%	1	0	2.00%	0.00%	0	0	0.00%	#DIV/0!
10	09	096	その他の型の心疾患	1	0	0.76%	0.00%	0	0	0.00%	#DIV/0!	1	0	1.22%	0.00%
10	10	103	その他の急性下気道感染症	1	0	0.76%	0.00%	0	0	0.00%	#DIV/0!	1	0	1.22%	0.00%
10	10	105	慢性下気道疾患	1	0	0.76%	0.00%	0	0	0.00%	#DIV/0!	1	0	1.22%	0.00%
10	10	106	外的因子による肺疾患	1	1	0.76%	100.00%	0	0	0.00%	#DIV/0!	1	0	1.22%	0.00%
			総数	132	3	100.00%	2.27%	50	1	100.00%	2.00%	82	2	100.00%	2.44%

平成22年中分類統計<呼吸器外科>

平成22年中分類統計(呼吸器外科)

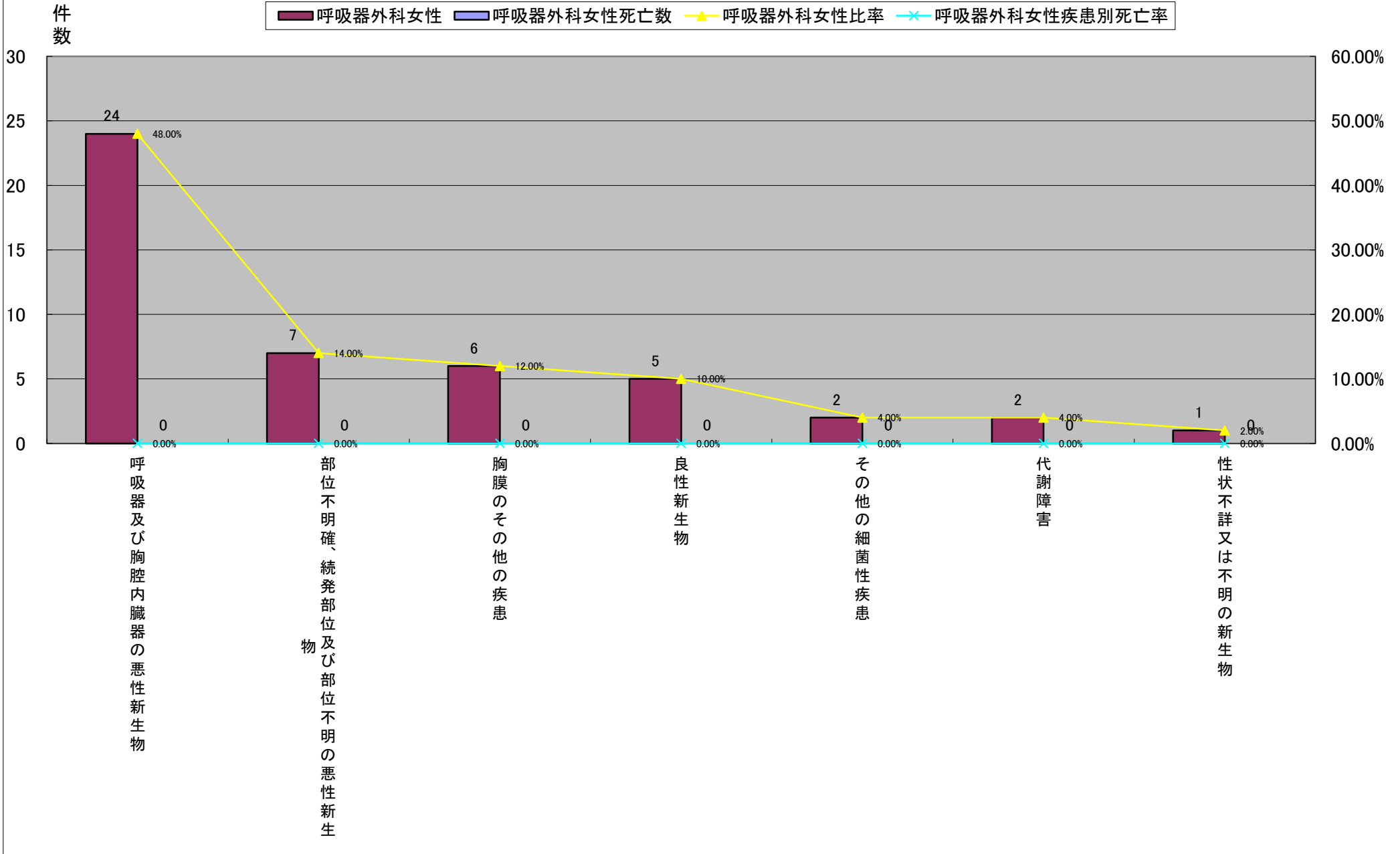


平成22年中分類統計<呼吸器外科>

	大分類コード	中分類コード	中分類名称	呼吸器外科	呼吸器外科死亡数	呼吸器外科比率	呼吸器外科疾患別死亡率	呼吸器外科女性	呼吸器外科女性死亡数	呼吸器外科女性比率	呼吸器外科女性疾患別死亡率	呼吸器外科男性	呼吸器外科男性死亡数	呼吸器外科男性比率	呼吸器外科男性疾患別死亡率
1	02	024	呼吸器及び胸腔内臓器の悪性新生物	71	2	53.79%	2.82%	24	0	48.00%	0.00%	47	2	57.32%	4.26%
2	02	034	部位不明確、続発部位及び部位不明の悪性新生物	11	0	8.33%	0.00%	7	0	14.00%	0.00%	4	0	4.88%	0.00%
3	10	109	胸膜のその他の疾患	26	0	19.70%	0.00%	6	0	12.00%	0.00%	20	0	24.39%	0.00%
4	02	038	良性新生物	5	0	3.79%	0.00%	5	0	10.00%	0.00%	0	0	0.00%	#DIV/0!
5	01	004	その他の細菌性疾患	2	0	1.52%	0.00%	2	0	4.00%	0.00%	0	0	0.00%	#DIV/0!
5	04	053	代謝障害	2	0	1.52%	0.00%	2	0	4.00%	0.00%	0	0	0.00%	#DIV/0!
7	02	039	性状不詳又は不明の新生物	1	0	0.76%	0.00%	1	0	2.00%	0.00%	0	0	0.00%	#DIV/0!
8	10	110	呼吸器系のその他の疾患	4	0	3.03%	0.00%	0	0	0.00%	#DIV/0!	4	0	4.88%	0.00%
8	10	102	インフルエンザ及び肺炎	2	0	1.52%	0.00%	0	0	0.00%	#DIV/0!	2	0	2.44%	0.00%
8	19	199	胸部<郭>損傷	2	0	1.52%	0.00%	0	0	0.00%	#DIV/0!	2	0	2.44%	0.00%
8	01	002	結核	1	0	0.76%	0.00%	0	1	0.00%	#DIV/0!	1	0	1.22%	0.00%
8	02	027	中皮及び軟部組織の悪性新生物	1	0	0.76%	0.00%	0	0	0.00%	#DIV/0!	1	0	1.22%	0.00%
8	09	096	その他の型の心疾患	1	0	0.76%	0.00%	0	0	0.00%	#DIV/0!	1	0	1.22%	0.00%
8	10	103	その他の急性下気道感染症	1	0	0.76%	0.00%	0	0	0.00%	#DIV/0!	1	0	1.22%	0.00%
8	10	105	慢性下気道疾患	1	0	0.76%	0.00%	0	0	0.00%	#DIV/0!	1	0	1.22%	0.00%
8	10	106	外的因子による肺疾患	1	1	0.76%	100.00%	0	0	0.00%	#DIV/0!	1	0	1.22%	0.00%
			総数	132	3	100.00%	2.27%	50	1	100.00%	2.00%	82	2	100.00%	2.44%

平成22年中分類統計<呼吸器外科>

平成22年中分類統計(呼吸器外科女性)

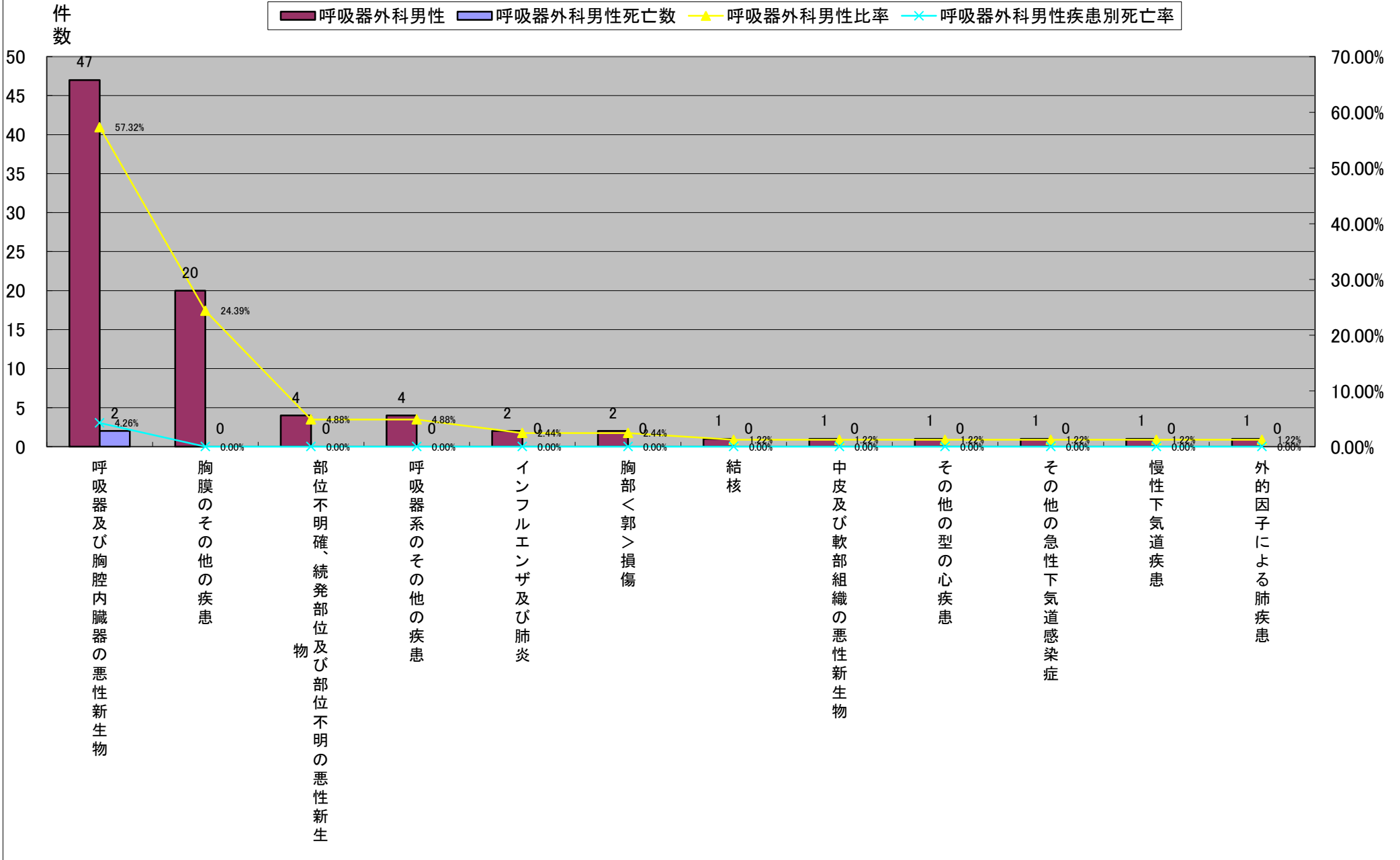


平成22年中分類統計<呼吸器外科>

	大分類コード	中分類コード	中分類名称	呼吸器外科	呼吸器外科死亡数	呼吸器外科比率	呼吸器外科疾患別死亡率	呼吸器外科女性	呼吸器外科女性死亡数	呼吸器外科女性比率	呼吸器外科女性疾患別死亡率	呼吸器外科男性	呼吸器外科男性死亡数	呼吸器外科男性比率	呼吸器外科男性疾患別死亡率
1	02	024	呼吸器及び胸腔内臓器の悪性新生物	71	2	53.79%	2.82%	24	0	48.00%	0.00%	47	2	57.32%	4.26%
2	10	109	胸膜のその他の疾患	26	0	19.70%	0.00%	6	0	12.00%	0.00%	20	0	24.39%	0.00%
3	02	034	部位不明確、続発部位及び部位不明の悪性新生物	11	0	8.33%	0.00%	7	0	14.00%	0.00%	4	0	4.88%	0.00%
3	10	110	呼吸器系のその他の疾患	4	0	3.03%	0.00%	0	0	0.00%	#DIV/0!	4	0	4.88%	0.00%
5	10	102	インフルエンザ及び肺炎	2	0	1.52%	0.00%	0	0	0.00%	#DIV/0!	2	0	2.44%	0.00%
5	19	199	胸部<郭>損傷	2	0	1.52%	0.00%	0	0	0.00%	#DIV/0!	2	0	2.44%	0.00%
7	01	002	結核	1	0	0.76%	0.00%	0	1	0.00%	#DIV/0!	1	0	1.22%	0.00%
7	02	027	中皮及び軟部組織の悪性新生物	1	0	0.76%	0.00%	0	0	0.00%	#DIV/0!	1	0	1.22%	0.00%
7	09	096	その他の型の心疾患	1	0	0.76%	0.00%	0	0	0.00%	#DIV/0!	1	0	1.22%	0.00%
7	10	103	その他の急性下気道感染症	1	0	0.76%	0.00%	0	0	0.00%	#DIV/0!	1	0	1.22%	0.00%
7	10	105	慢性下気道疾患	1	0	0.76%	0.00%	0	0	0.00%	#DIV/0!	1	0	1.22%	0.00%
7	10	106	外的因子による肺疾患	1	1	0.76%	100.00%	0	0	0.00%	#DIV/0!	1	0	1.22%	0.00%
13	02	038	良性新生物	5	0	3.79%	0.00%	5	0	10.00%	0.00%	0	0	0.00%	#DIV/0!
14	01	004	その他の細菌性疾患	2	0	1.52%	0.00%	2	0	4.00%	0.00%	0	0	0.00%	#DIV/0!
15	04	053	代謝障害	2	0	1.52%	0.00%	2	0	4.00%	0.00%	0	0	0.00%	#DIV/0!
16	02	039	性状不詳又は不明の新生物	1	0	0.76%	0.00%	1	0	2.00%	0.00%	0	0	0.00%	#DIV/0!
			総数	132	3	100.00%	2.27%	50	1	100.00%	2.00%	82	2	100.00%	2.44%

平成22年中分類統計<呼吸器外科>

平成22年中分類統計(呼吸器外科男性)

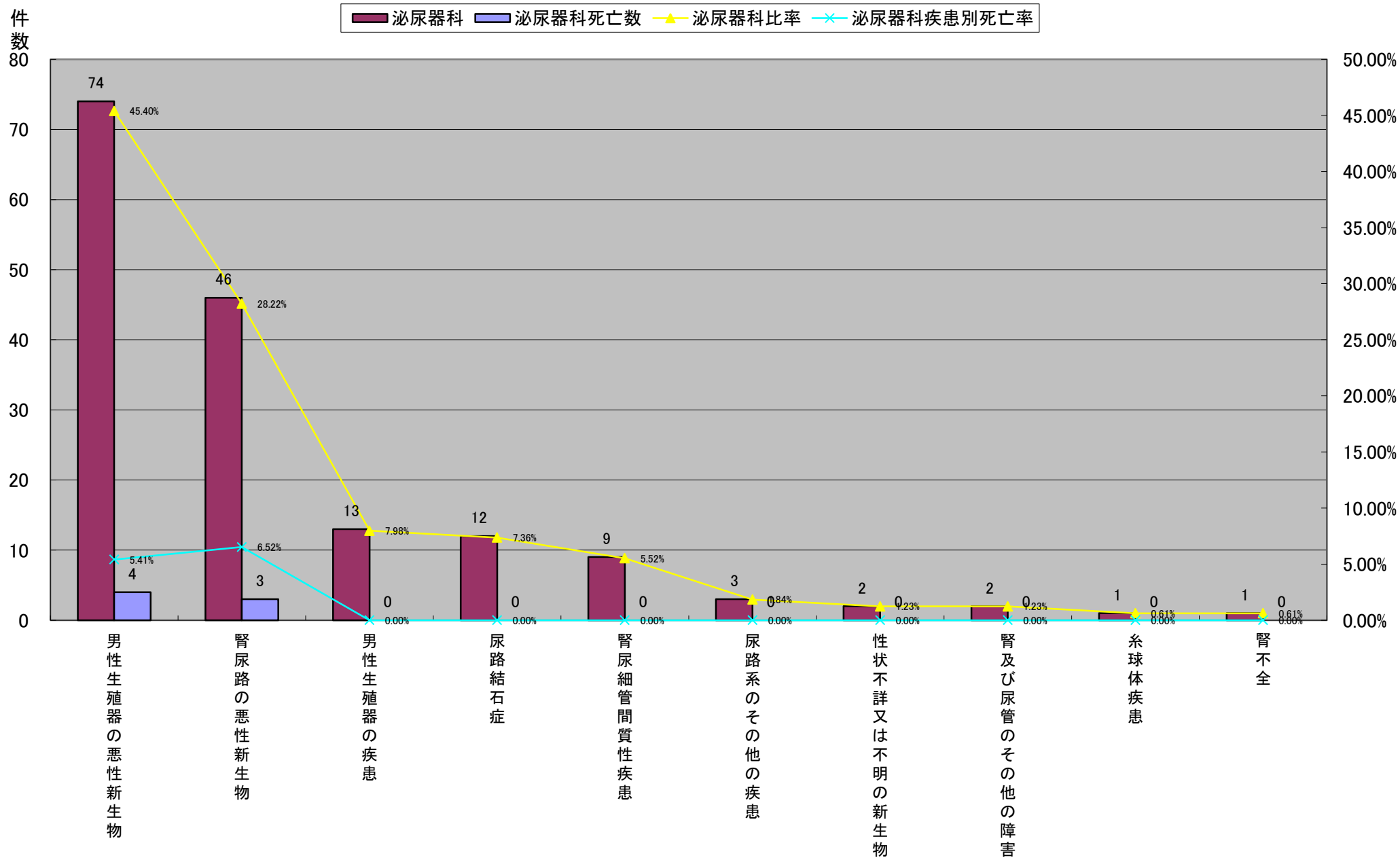


平成22年中分類統計<泌尿器科>

	大分類コード	中分類コード	中分類名称	泌尿器科	泌尿器科死亡数	泌尿器科比率	泌尿器科疾患別死亡率	泌尿器科女性	泌尿器科女性死亡数	泌尿器科女性比率	泌尿器科女性疾患別死亡率	泌尿器科男性	泌尿器科男性死亡数	泌尿器科男性比率	泌尿器科男性疾患別死亡率
1	02	030	男性生殖器の悪性新生物	74	4	45.40%	5.41%	0	1	0.00%	100.00%	74	4	51.75%	5.41%
2	02	031	腎尿路の悪性新生物	46	3	28.22%	6.52%	8	1	40.00%	100.00%	38	2	26.57%	5.26%
3	14	150	男性生殖器の疾患	13	0	7.98%	0.00%	0	0	0.00%	#DIV/0!	13	0	9.09%	0.00%
4	14	147	尿路結石症	12	0	7.36%	0.00%	4	0	20.00%	#DIV/0!	8	0	5.59%	0.00%
5	14	145	腎尿細管間質性疾患	9	0	5.52%	0.00%	7	0	35.00%	#DIV/0!	2	0	1.40%	0.00%
6	14	149	尿路系のその他の疾患	3	0	1.84%	0.00%	0	0	0.00%	#DIV/0!	3	0	2.10%	0.00%
7	02	039	性状不詳又は不明の新生物	2	0	1.23%	0.00%	0	0	0.00%	#DIV/0!	2	0	1.40%	0.00%
8	14	148	腎及び尿管のその他の障害	2	0	1.23%	0.00%	0	0	0.00%	#DIV/0!	2	0	1.40%	0.00%
9	14	144	糸球体疾患	1	0	0.61%	0.00%	0	0	0.00%	#DIV/0!	1	0	0.70%	0.00%
10	14	146	腎不全	1	0	0.61%	0.00%	1	0	5.00%	#DIV/0!	0	0	0.00%	#DIV/0!
総数				163	7	100.00%	4.29%	20	1	100.00%	100.00%	143	6	100.00%	4.20%

平成22年中分類統計<泌尿器科>

平成22年中分類統計(泌尿器科)

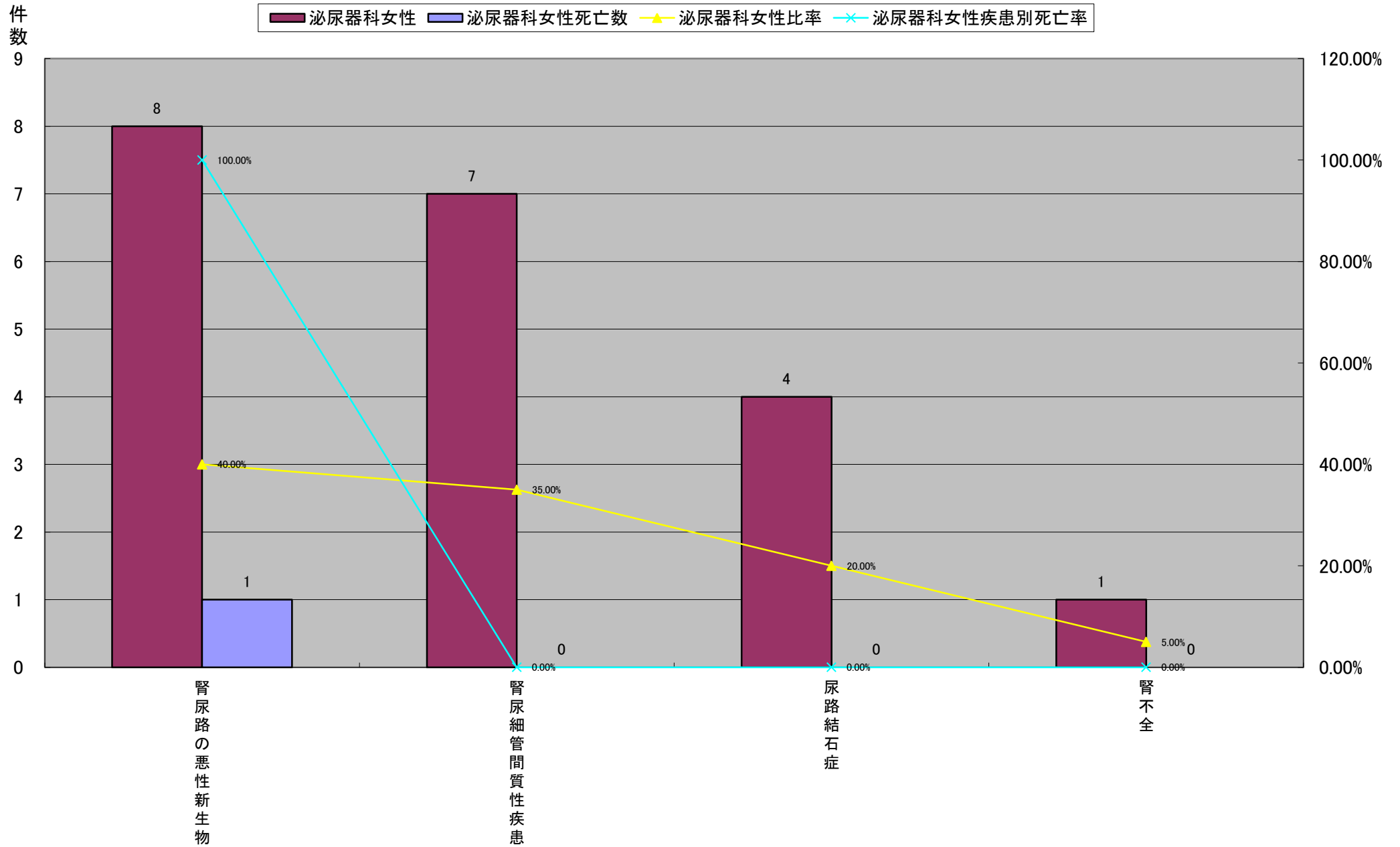


平成22年中分類統計<泌尿器科>

	大分類コード	中分類コード	中分類名称	泌尿器科	泌尿器科死亡数	泌尿器科比率	泌尿器科疾患別死亡率	泌尿器科女性	泌尿器科女性死亡数	泌尿器科女性比率	泌尿器科女性疾患別死亡率	泌尿器科男性	泌尿器科男性死亡数	泌尿器科男性比率	泌尿器科男性疾患別死亡率
1	02	031	腎尿路の悪性新生物	46	3	28.22%	6.52%	8	1	40.00%	100.00%	38	2	26.57%	5.26%
2	14	145	腎尿細管間質性疾患	9	0	5.52%	0.00%	7	0	35.00%	#DIV/0!	2	0	1.40%	0.00%
3	14	147	尿路結石症	12	0	7.36%	0.00%	4	0	20.00%	#DIV/0!	8	0	5.59%	0.00%
4	14	146	腎不全	1	0	0.61%	0.00%	1	0	5.00%	#DIV/0!	0	0	0.00%	#DIV/0!
5	02	030	男性生殖器の悪性新生物	74	4	45.40%	5.41%	0	1	0.00%	100.00%	74	4	51.75%	5.41%
5	14	150	男性生殖器の疾患	13	0	7.98%	0.00%	0	0	0.00%	#DIV/0!	13	0	9.09%	0.00%
5	14	149	尿路系のその他の疾患	3	0	1.84%	0.00%	0	0	0.00%	#DIV/0!	3	0	2.10%	0.00%
5	02	039	性状不詳又は不明の新生物	2	0	1.23%	0.00%	0	0	0.00%	#DIV/0!	2	0	1.40%	0.00%
5	14	148	腎及び尿管のその他の障害	2	0	1.23%	0.00%	0	0	0.00%	#DIV/0!	2	0	1.40%	0.00%
5	14	144	糸球体疾患	1	0	0.61%	0.00%	0	0	0.00%	#DIV/0!	1	0	0.70%	0.00%
総数				163	7	100.00%	4.29%	20	1	100.00%	100.00%	143	6	100.00%	4.20%

平成22年中分類統計<泌尿器科>

平成22年中分類統計(泌尿器科女性)

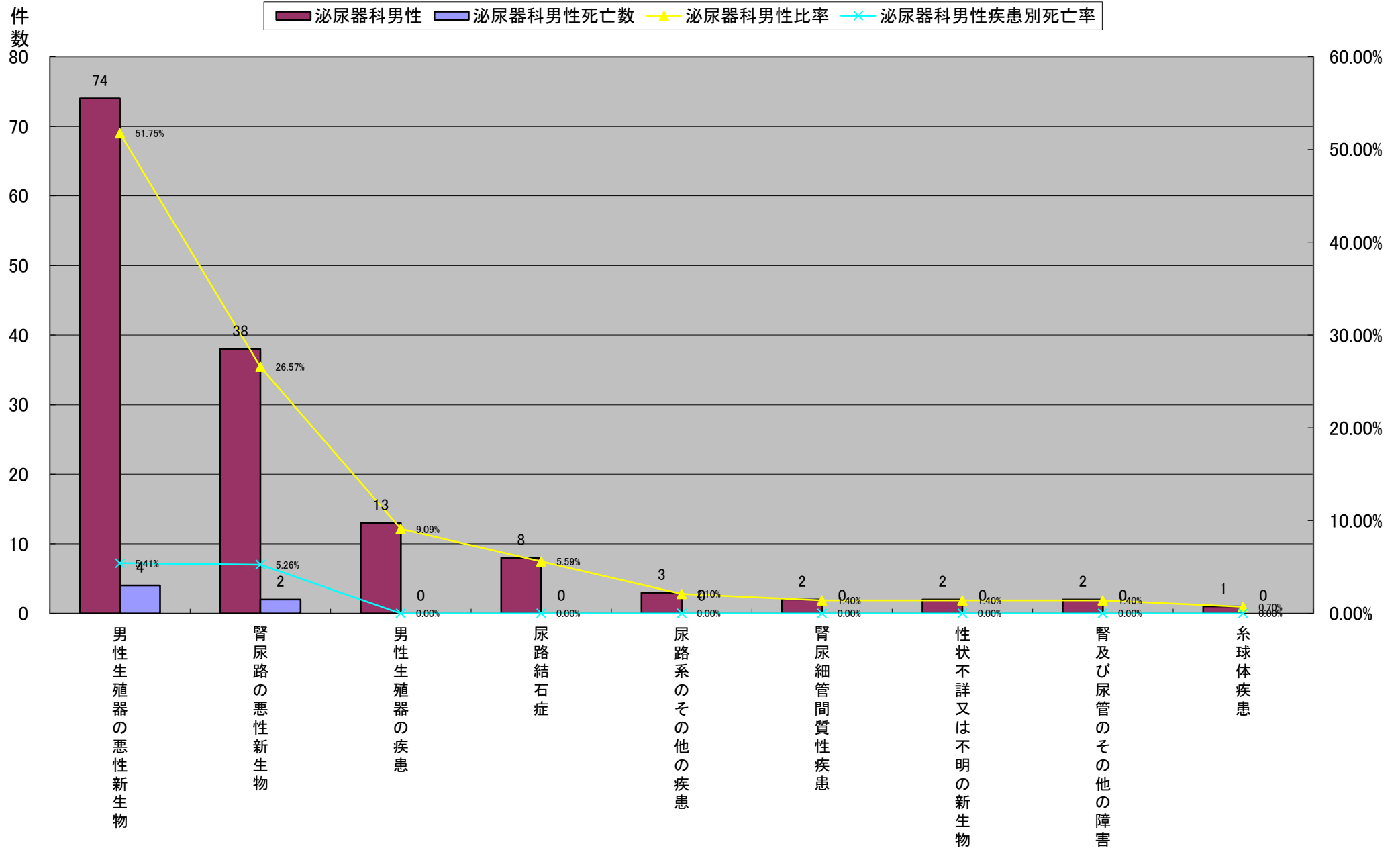


平成22年中分類統計<泌尿器科>

	大分類コード	中分類コード	中分類名称	泌尿器科	泌尿器科死亡数	泌尿器科比率	泌尿器科疾患別死亡率	泌尿器科女性	泌尿器科女性死亡数	泌尿器科女性比率	泌尿器科女性疾患別死亡率	泌尿器科男性	泌尿器科男性死亡数	泌尿器科男性比率	泌尿器科男性疾患別死亡率
1	02	030	男性生殖器の悪性新生物	74	4	45.40%	5.41%	0	1	0.00%	100.00%	74	4	51.75%	5.41%
2	02	031	腎尿路の悪性新生物	46	3	28.22%	6.52%	8	1	40.00%	100.00%	38	2	26.57%	5.26%
3	14	150	男性生殖器の疾患	13	0	7.98%	0.00%	0	0	0.00%	#DIV/0!	13	0	9.09%	0.00%
4	14	147	尿路結石症	12	0	7.36%	0.00%	4	0	20.00%	#DIV/0!	8	0	5.59%	0.00%
5	14	149	尿路系のその他の疾患	3	0	1.84%	0.00%	0	0	0.00%	#DIV/0!	3	0	2.10%	0.00%
6	14	145	腎尿細管間質性疾患	9	0	5.52%	0.00%	7	0	35.00%	#DIV/0!	2	0	1.40%	0.00%
6	02	039	性状不詳又は不明の新生物	2	0	1.23%	0.00%	0	0	0.00%	#DIV/0!	2	0	1.40%	0.00%
6	14	148	腎及び尿管のその他の障害	2	0	1.23%	0.00%	0	0	0.00%	#DIV/0!	2	0	1.40%	0.00%
9	14	144	糸球体疾患	1	0	0.61%	0.00%	0	0	0.00%	#DIV/0!	1	0	0.70%	0.00%
10	14	146	腎不全	1	0	0.61%	0.00%	1	0	5.00%	#DIV/0!	0	0	0.00%	#DIV/0!
総数				163	7	100.00%	4.29%	20	1	100.00%	100.00%	143	6	100.00%	4.20%

平成22年中分類統計<泌尿器科>

平成22年中分類統計(泌尿器科男性)

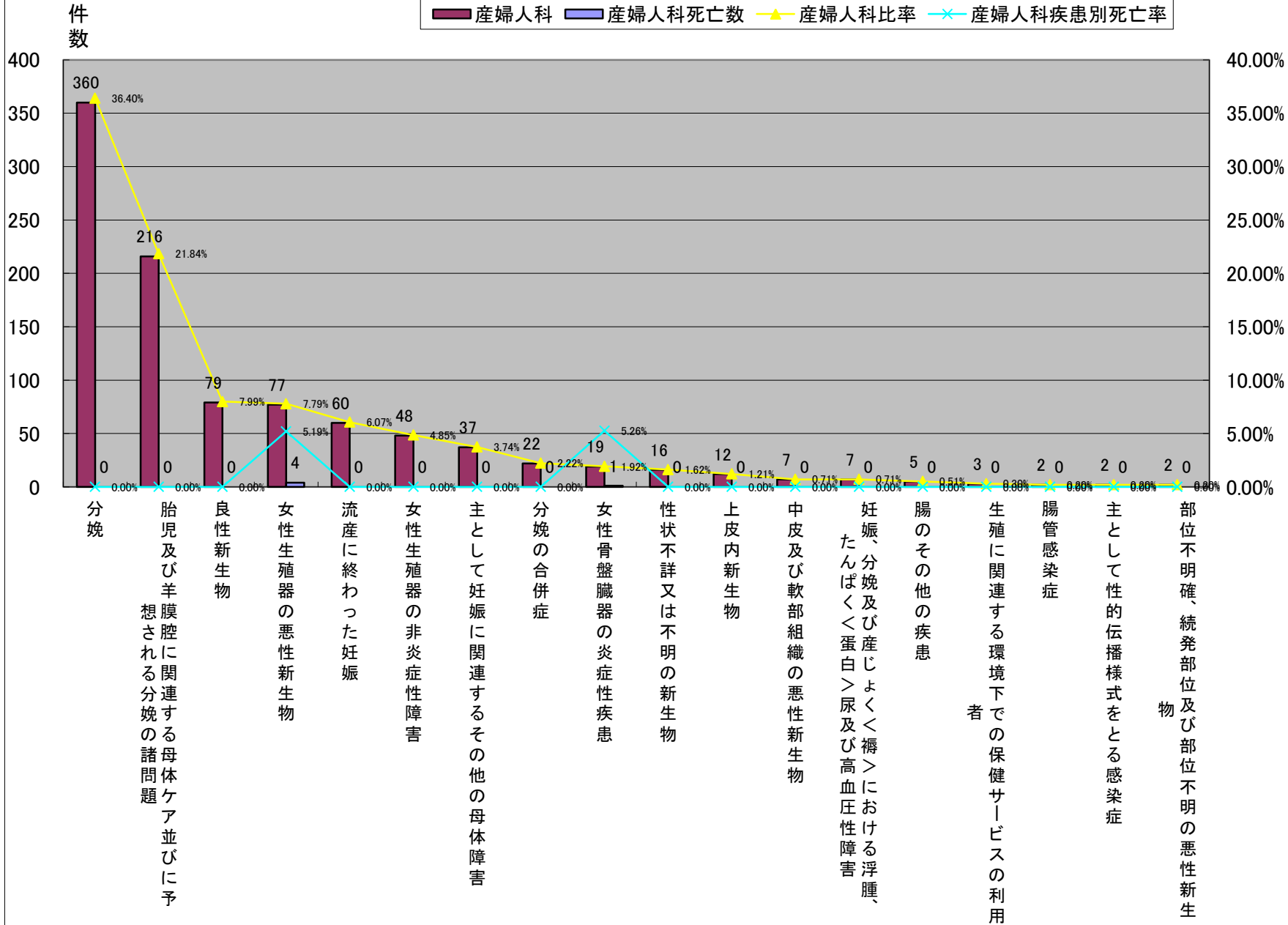


平成22年中分類統計<産婦人科>

	大分類コード	中分類コード	中分類名称	産婦人科	産婦人科死亡数	産婦人科比率	産婦人科疾患別死亡率	産婦人科女性	産婦人科女性死亡数	産婦人科女性比率	産婦人科女性疾患別死亡率	産婦人科男性	産婦人科男性死亡数	産婦人科男性比率	産婦人科男性疾患別死亡率
1	15	160	分娩	360	0	36.40%	0.00%	360	0	36.40%	0.00%	0	0	#DIV/0!	#DIV/0!
2	15	158	胎児及び羊膜腔に関連する母体ケア並びに予想される分娩の諸問題	216	0	21.84%	0.00%	216	0	21.84%	0.00%	0	0	#DIV/0!	#DIV/0!
3	02	038	良性新生物	79	0	7.99%	0.00%	79	0	7.99%	0.00%	0	0	#DIV/0!	#DIV/0!
4	02	029	女性生殖器の悪性新生物	77	4	7.79%	5.19%	77	4	7.79%	5.19%	0	0	#DIV/0!	#DIV/0!
5	15	155	流産に終わった妊娠	60	0	6.07%	0.00%	60	0	6.07%	0.00%	0	0	#DIV/0!	#DIV/0!
6	14	153	女性生殖器の非炎症性障害	48	0	4.85%	0.00%	48	0	4.85%	0.00%	0	0	#DIV/0!	#DIV/0!
7	15	157	主として妊娠に関連するその他の母体障害	37	0	3.74%	0.00%	37	0	3.74%	0.00%	0	0	#DIV/0!	#DIV/0!
8	15	159	分娩の合併症	22	0	2.22%	0.00%	22	0	2.22%	0.00%	0	0	#DIV/0!	#DIV/0!
9	14	152	女性骨盤臓器の炎症性疾患	19	1	1.92%	5.26%	19	1	1.92%	5.26%	0	0	#DIV/0!	#DIV/0!
10	02	039	性状不詳又は不明の新生物	16	0	1.62%	0.00%	16	0	1.62%	0.00%	0	0	#DIV/0!	#DIV/0!
11	02	037	上皮内新生物	12	0	1.21%	0.00%	12	0	1.21%	0.00%	0	0	#DIV/0!	#DIV/0!
12	02	027	中皮及び軟部組織の悪性新生物	7	0	0.71%	0.00%	7	0	0.71%	0.00%	0	0	#DIV/0!	#DIV/0!
12	15	156	妊娠、分娩及び産じょく<褥>における浮腫、たんぱく<蛋白>尿及び高血圧性障害	7	0	0.71%	0.00%	7	0	0.71%	0.00%	0	0	#DIV/0!	#DIV/0!
14	11	116	腸のその他の疾患	5	0	0.51%	0.00%	5	0	0.51%	0.00%	0	0	#DIV/0!	#DIV/0!
15	21	222	生殖に関連する環境下での保健サービスの利用者	3	0	0.30%	0.00%	3	0	0.30%	0.00%	0	0	#DIV/0!	#DIV/0!
16	01	001	腸管感染症	2	0	0.20%	0.00%	2	0	0.20%	0.00%	0	0	#DIV/0!	#DIV/0!
16	01	005	主として性的伝播様式をとる感染症	2	0	0.20%	0.00%	2	0	0.20%	0.00%	0	0	#DIV/0!	#DIV/0!
16	02	034	部位不明確、続発部位及び部位不明の悪性新生物	2	0	0.20%	0.00%	2	0	0.20%	0.00%	0	0	#DIV/0!	#DIV/0!
			その他	15	0	1.52%	0.00%	15	0	1.52%	0.00%	0	0	#DIV/0!	#DIV/0!
			総数	989	5	100.00%	0.51%	989	5	100.00%	0.51%	0	0	#DIV/0!	#DIV/0!

平成22年中分類統計<産婦人科>

平成22年中分類統計(産婦人科)

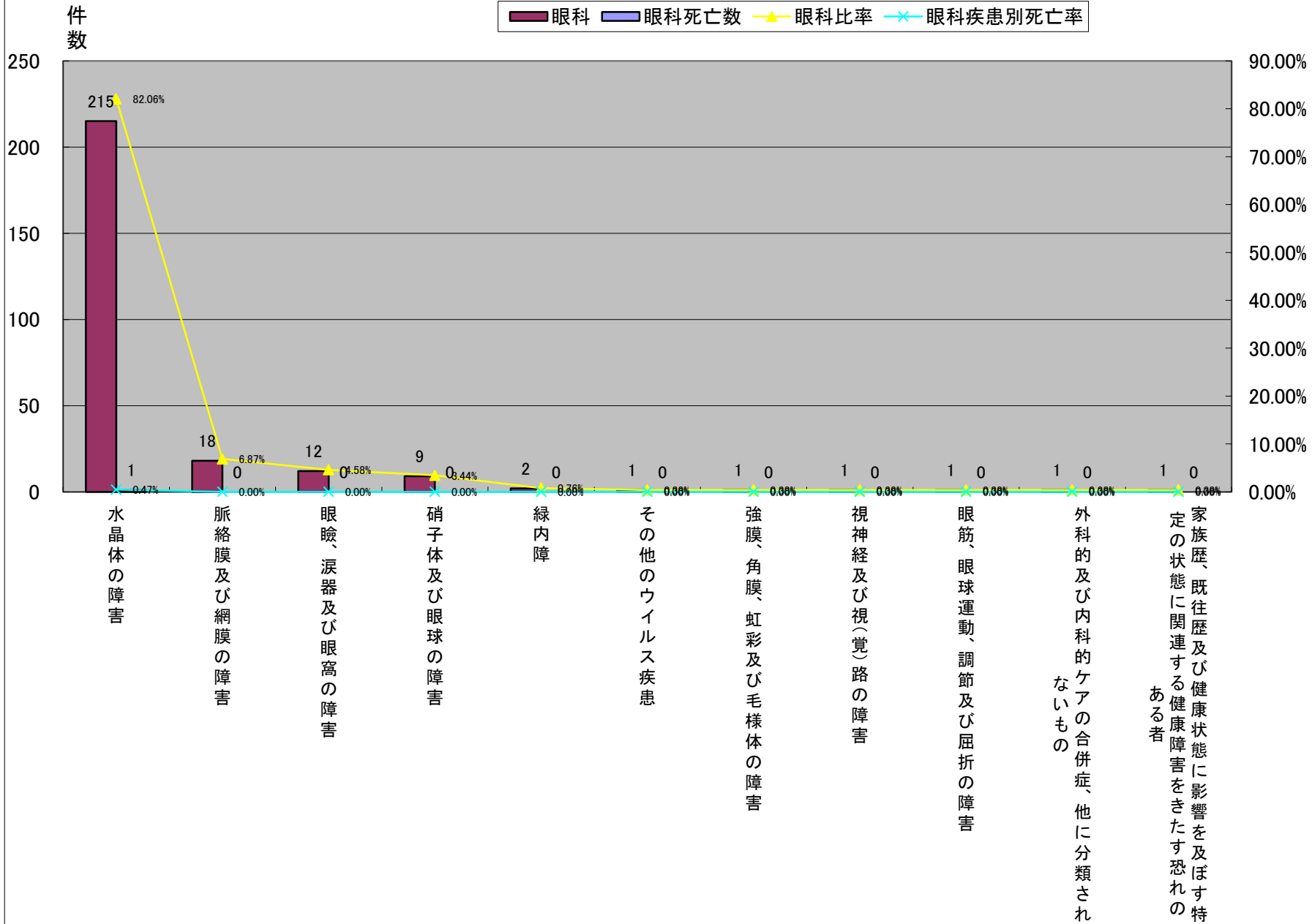


平成22年中分類統計<眼科>

	大分類コード	中分類コード	中分類名称	眼科	眼科死亡数	眼科比率	眼科疾患別死亡率	眼科女性	眼科女性死亡数	眼科女性比率	眼科女性疾患別死亡率	眼科男性	眼科男性死亡数	眼科男性比率	眼科男性疾患別死亡率
1	07	079	水晶体の障害	215	1	82.06%	0.47%	114	1	83.82%	0.88%	101	0	80.16%	0.00%
2	07	080	脈絡膜及び網膜の障害	18	0	6.87%	0.00%	3	0	2.21%	0.00%	15	0	11.90%	0.00%
3	07	076	眼瞼、涙器及び眼窩の障害	12	0	4.58%	0.00%	12	0	8.82%	0.00%	0	0	0.00%	#DIV/0!
4	07	082	硝子体及び眼球の障害	9	0	3.44%	0.00%	3	0	2.21%	0.00%	6	0	4.76%	0.00%
5	07	081	緑内障	2	0	0.76%	0.00%	2	0	1.47%	0.00%	0	0	0.00%	#DIV/0!
6	01	014	その他のウイルス疾患	1	0	0.38%	0.00%	1	0	0.74%	0.00%	0	0	0.00%	#DIV/0!
6	07	078	強膜、角膜、虹彩及び毛様体の障害	1	0	0.38%	0.00%	0	0	0.00%	#DIV/0!	1	0	0.79%	0.00%
6	07	083	視神経及び視(覚)路の障害	1	0	0.38%	0.00%	0	0	0.00%	#DIV/0!	1	0	0.79%	0.00%
6	07	084	眼筋、眼球運動、調節及び屈折の障害	1	0	0.38%	0.00%	1	0	0.74%	0.00%	0	0	0.00%	#DIV/0!
6	19	218	外科的及び内科的ケアの合併症、他に分類されないもの	1	0	0.38%	0.00%	0	0	0.00%	#DIV/0!	1	0	0.79%	0.00%
6	21	226	家族歴、既往歴及び健康状態に影響を及ぼす特定の状態に関連する健康障害をきたす恐れのある者	1	0	0.38%	0.00%	0	0	0.00%	#DIV/0!	1	0	0.79%	0.00%
総数				262	1	100.00%	0.38%	136	1	100.00%	0.74%	126	0	100.00%	0.00%

平成22年中分類統計<眼科>

平成22年中分類統計(眼科)

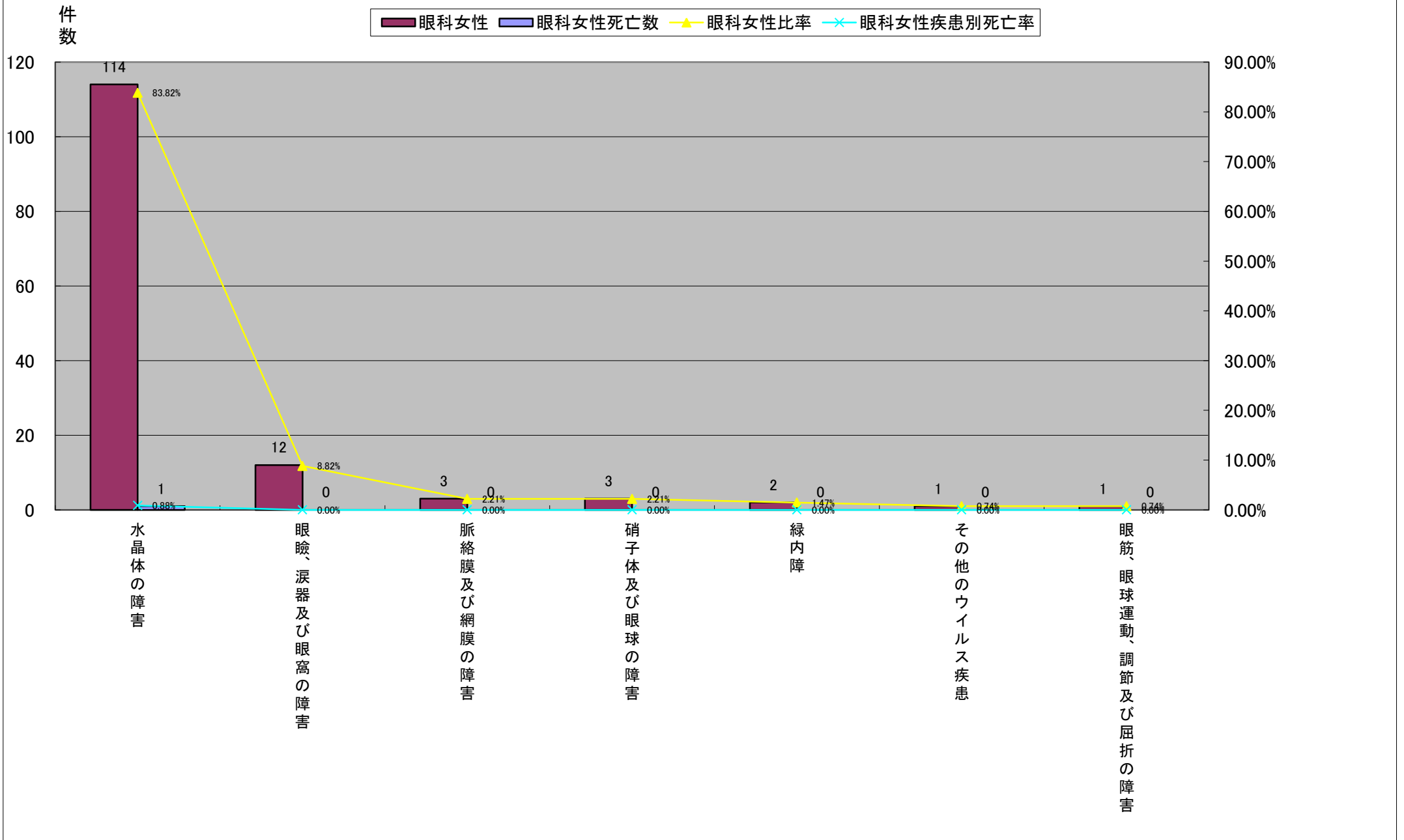


平成22年中分類統計<眼科>

	大分類コード	中分類コード	中分類名称	眼科	眼科死亡数	眼科比率	眼科疾患別死亡率	眼科女性	眼科女性死亡数	眼科女性比率	眼科女性疾患別死亡率	眼科男性	眼科男性死亡数	眼科男性比率	眼科男性疾患別死亡率
1	07	079	水晶体の障害	215	1	82.06%	0.47%	114	1	83.82%	0.88%	101	0	80.16%	0.00%
2	07	076	眼瞼、涙器及び眼窩の障害	12	0	4.58%	0.00%	12	0	8.82%	0.00%	0	0	0.00%	#DIV/0!
3	07	080	脈絡膜及び網膜の障害	18	0	6.87%	0.00%	3	0	2.21%	0.00%	15	0	11.90%	0.00%
3	07	082	硝子体及び眼球の障害	9	0	3.44%	0.00%	3	0	2.21%	0.00%	6	0	4.76%	0.00%
5	07	081	緑内障	2	0	0.76%	0.00%	2	0	1.47%	0.00%	0	0	0.00%	#DIV/0!
6	01	014	その他のウイルス疾患	1	0	0.38%	0.00%	1	0	0.74%	0.00%	0	0	0.00%	#DIV/0!
6	07	084	眼筋、眼球運動、調節及び屈折の障害	1	0	0.38%	0.00%	1	0	0.74%	0.00%	0	0	0.00%	#DIV/0!
8	07	078	強膜、角膜、虹彩及び毛様体の障害	1	0	0.38%	0.00%	0	0	0.00%	#DIV/0!	1	0	0.79%	0.00%
8	07	083	視神経及び視(覚)路の障害	1	0	0.38%	0.00%	0	0	0.00%	#DIV/0!	1	0	0.79%	0.00%
8	19	218	外科的及び内科的ケアの合併症、他に分類されないもの	1	0	0.38%	0.00%	0	0	0.00%	#DIV/0!	1	0	0.79%	0.00%
8	21	226	家族歴、既往歴及び健康状態に影響を及ぼす特定の状態に関連する健康障害をきたす恐れのある者	1	0	0.38%	0.00%	0	0	0.00%	#DIV/0!	1	0	0.79%	0.00%
総数				262	1	100.00%	0.38%	136	1	100.00%	0.74%	126	0	100.00%	0.00%

平成22年中分類統計<眼科>

平成22年中分類統計(眼科女性)

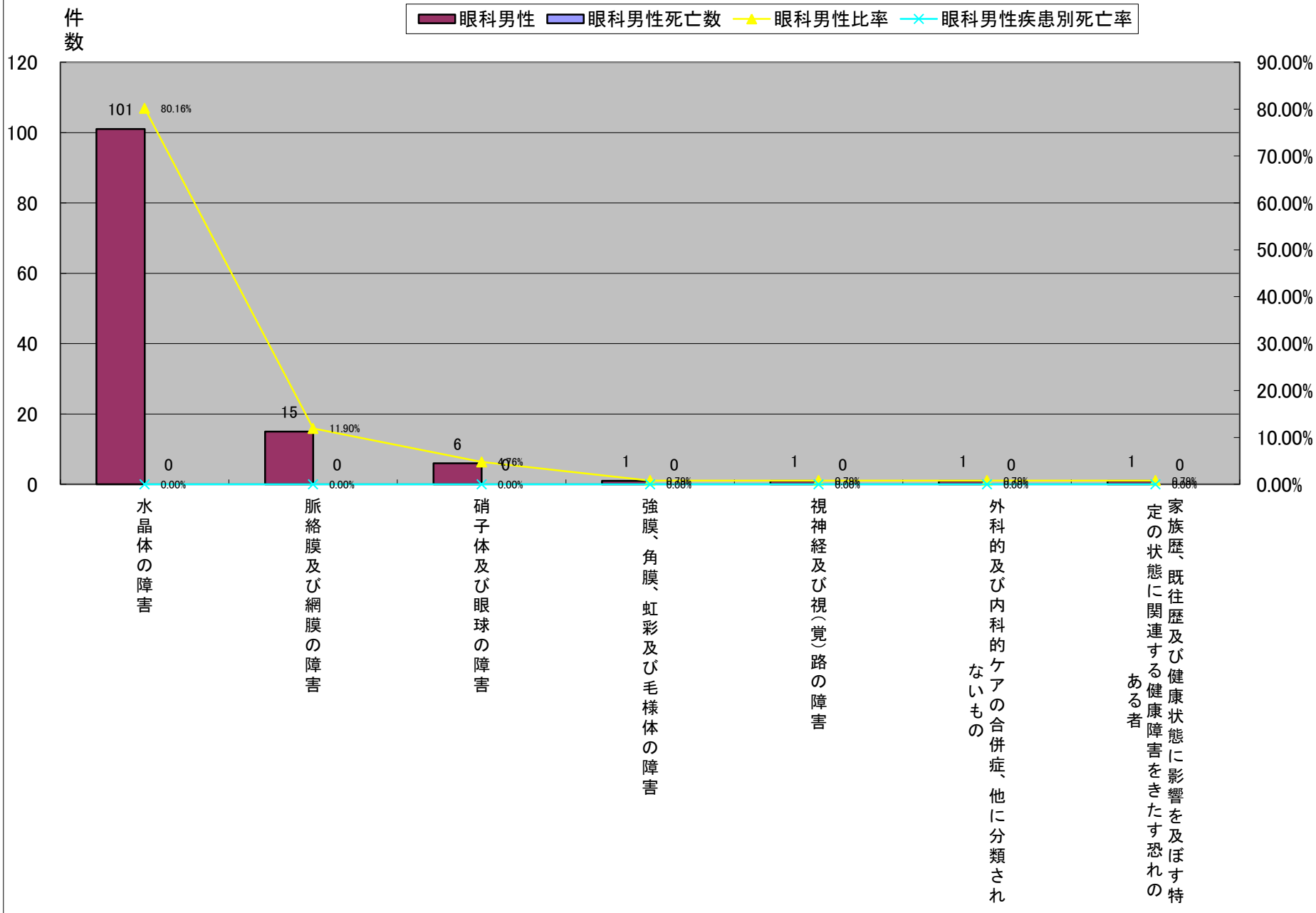


平成22年中分類統計<眼科>

	大分類コード	中分類コード	中分類名称	眼科	眼科死亡数	眼科比率	眼科疾患別死亡率	眼科女性	眼科女性死亡数	眼科女性比率	眼科女性疾患別死亡率	眼科男性	眼科男性死亡数	眼科男性比率	眼科男性疾患別死亡率
1	07	079	水晶体の障害	215	1	82.06%	0.47%	114	1	83.82%	0.88%	101	0	80.16%	0.00%
2	07	080	脈絡膜及び網膜の障害	18	0	6.87%	0.00%	3	0	2.21%	0.00%	15	0	11.90%	0.00%
3	07	082	硝子体及び眼球の障害	9	0	3.44%	0.00%	3	0	2.21%	0.00%	6	0	4.76%	0.00%
4	07	078	強膜、角膜、虹彩及び毛様体の障害	1	0	0.38%	0.00%	0	0	0.00%	#DIV/0!	1	0	0.79%	0.00%
4	07	083	視神経及び視(覚)路の障害	1	0	0.38%	0.00%	0	0	0.00%	#DIV/0!	1	0	0.79%	0.00%
4	19	218	外科的及び内科的ケアの合併症、他に分類されないもの	1	0	0.38%	0.00%	0	0	0.00%	#DIV/0!	1	0	0.79%	0.00%
4	21	226	家族歴、既往歴及び健康状態に影響を及ぼす特定の状態に関連する健康障害をきたす恐れのある者	1	0	0.38%	0.00%	0	0	0.00%	#DIV/0!	1	0	0.79%	0.00%
8	07	076	眼瞼、涙器及び眼窩の障害	12	0	4.58%	0.00%	12	0	8.82%	0.00%	0	0	0.00%	#DIV/0!
8	07	081	緑内障	2	0	0.76%	0.00%	2	0	1.47%	0.00%	0	0	0.00%	#DIV/0!
8	01	014	その他のウイルス疾患	1	0	0.38%	0.00%	1	0	0.74%	0.00%	0	0	0.00%	#DIV/0!
8	07	084	眼筋、眼球運動、調節及び屈折の障害	1	0	0.38%	0.00%	1	0	0.74%	0.00%	0	0	0.00%	#DIV/0!
総数				262	1	100.00%	0.38%	136	1	100.00%	0.74%	126	0	100.00%	0.00%

平成22年中分類統計<眼科>

平成22年中分類統計(眼科男性)

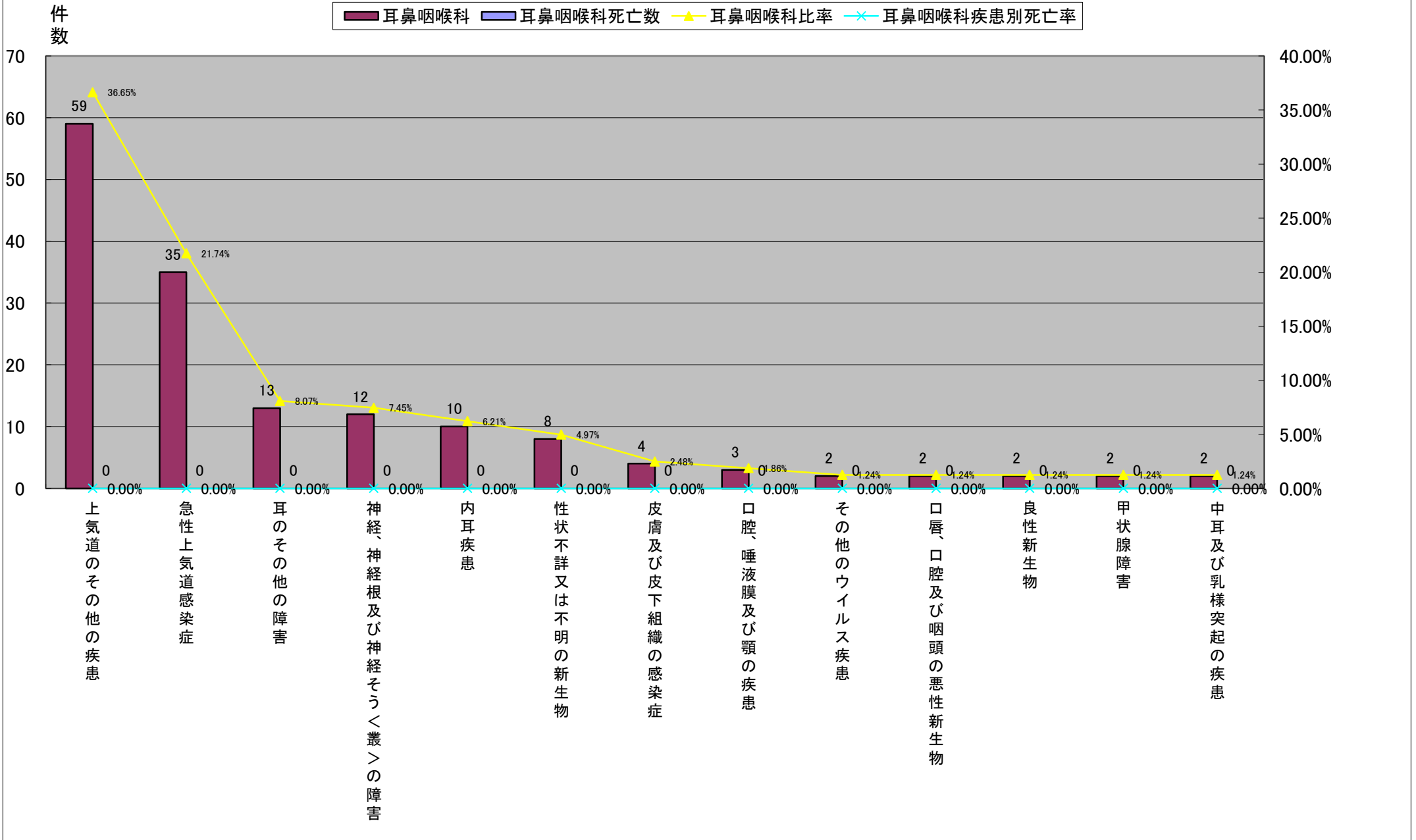


平成22年中分類統計<耳鼻咽喉科>

	大分類コード	中分類コード	中分類名称	耳鼻咽喉科	耳鼻咽喉科死亡数	耳鼻咽喉科比率	耳鼻咽喉科疾患別死亡率	耳鼻咽喉科女性	耳鼻咽喉科女性死亡数	耳鼻咽喉科女性比率	耳鼻咽喉科女性疾患別死亡率	耳鼻咽喉科男性	耳鼻咽喉科男性死亡数	耳鼻咽喉科男性比率	耳鼻咽喉科男性疾患別死亡率
1	10	104	上気道のその他の疾患	59	0	36.65%	0.00%	22	0	36.67%	0.00%	37	0	36.63%	0.00%
2	10	101	急性上気道感染症	35	0	21.74%	0.00%	10	0	16.67%	0.00%	25	0	24.75%	0.00%
3	08	090	耳のその他の障害	13	0	8.07%	0.00%	4	0	6.67%	0.00%	9	0	8.91%	0.00%
4	06	071	神経、神経根及び神経そう<叢>の障害	12	0	7.45%	0.00%	6	0	10.00%	0.00%	6	0	5.94%	0.00%
5	08	089	内耳疾患	10	0	6.21%	0.00%	7	0	11.67%	0.00%	3	0	2.97%	0.00%
6	02	039	性状不詳又は不明の新生物	8	0	4.97%	0.00%	3	0	5.00%	0.00%	5	0	4.95%	0.00%
7	12	121	皮膚及び皮下組織の感染症	4	0	2.48%	0.00%	1	0	1.67%	0.00%	3	0	2.97%	0.00%
8	11	111	口腔、唾液膜及び顎の疾患	3	0	1.86%	0.00%	1	0	1.67%	0.00%	2	0	1.98%	0.00%
9	01	014	その他のウイルス疾患	2	0	1.24%	0.00%	2	0	3.33%	0.00%	0	0	0.00%	#DIV/0!
9	02	022	口唇、口腔及び咽頭の悪性新生物	2	0	1.24%	0.00%	1	0	1.67%	0.00%	1	0	0.99%	0.00%
9	02	038	良性新生物	2	0	1.24%	0.00%	1	0	1.67%	0.00%	1	0	0.99%	0.00%
9	04	046	甲状腺障害	2	0	1.24%	0.00%	1	0	1.67%	0.00%	1	0	0.99%	0.00%
9	08	088	中耳及び乳様突起の疾患	2	0	1.24%	0.00%	0	0	0.00%	#DIV/0!	2	0	1.98%	0.00%
			その他	7	0	4.35%	0.00%	1	0	1.67%	0.00%	6	0	5.94%	0.00%
			総数	161	0	100.00%	0.00%	60	0	100.00%	0.00%	101	0	100.00%	0.00%

平成22年中分類統計<耳鼻咽喉科>

平成22年中分類統計(耳鼻咽喉科)

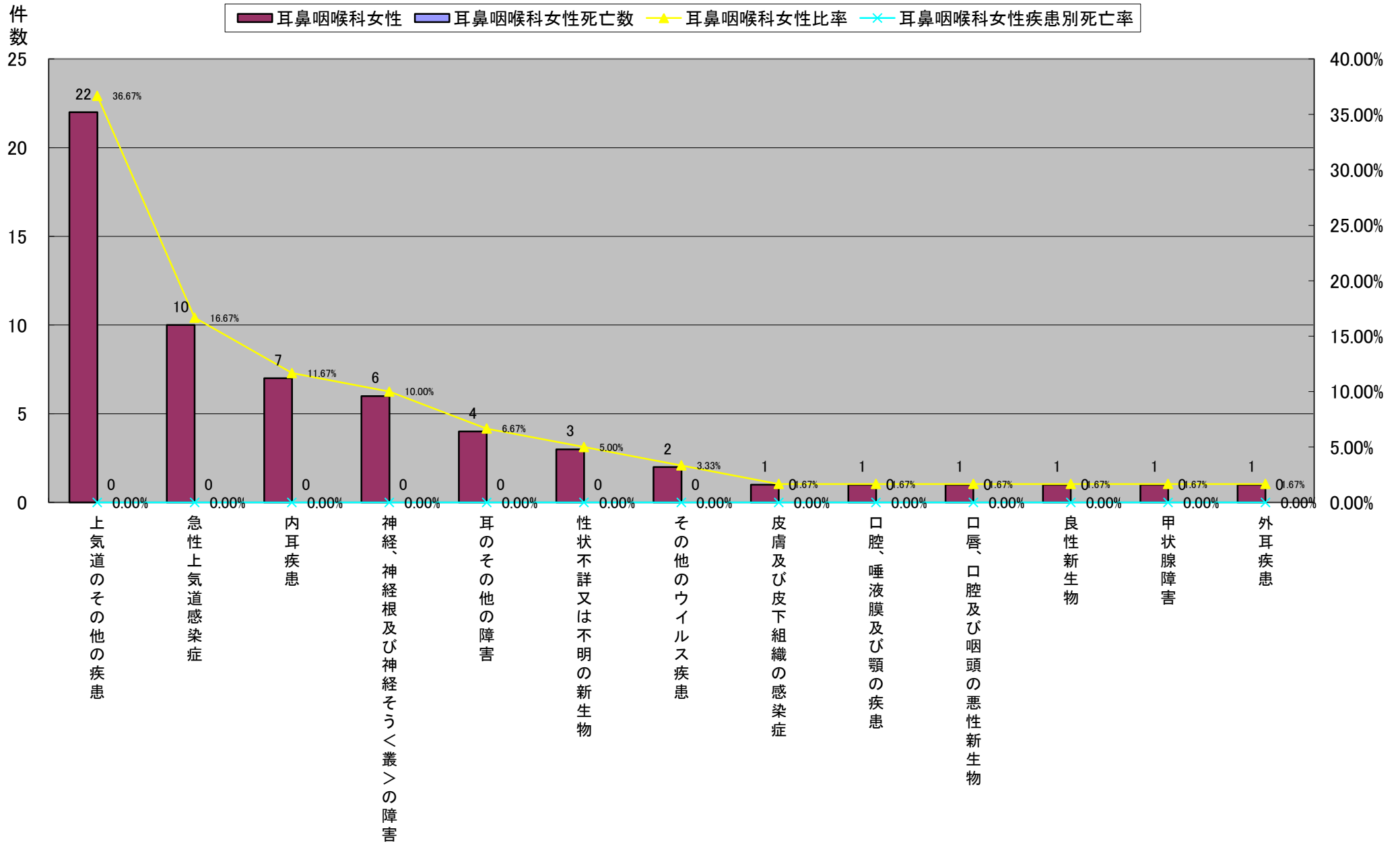


平成22年中分類統計<耳鼻咽喉科>

	大分類コード	中分類コード	中分類名称	耳鼻咽喉科	耳鼻咽喉科死亡数	耳鼻咽喉科比率	耳鼻咽喉科疾患別死亡率	耳鼻咽喉科女性	耳鼻咽喉科女性死亡数	耳鼻咽喉科女性比率	耳鼻咽喉科女性疾患別死亡率	耳鼻咽喉科男性	耳鼻咽喉科男性死亡数	耳鼻咽喉科男性比率	耳鼻咽喉科男性疾患別死亡率
1	10	104	上気道のその他の疾患	59	0	36.65%	0.00%	22	0	36.67%	0.00%	37	0	36.63%	0.00%
2	10	101	急性上気道感染症	35	0	21.74%	0.00%	10	0	16.67%	0.00%	25	0	24.75%	0.00%
3	08	089	内耳疾患	10	0	6.21%	0.00%	7	0	11.67%	0.00%	3	0	2.97%	0.00%
4	06	071	神経、神経根及び神経そう<叢>の障害	12	0	7.45%	0.00%	6	0	10.00%	0.00%	6	0	5.94%	0.00%
5	08	090	耳のその他の障害	13	0	8.07%	0.00%	4	0	6.67%	0.00%	9	0	8.91%	0.00%
6	02	039	性状不詳又は不明の新生物	8	0	4.97%	0.00%	3	0	5.00%	0.00%	5	0	4.95%	0.00%
7	01	014	その他のウイルス疾患	2	0	1.24%	0.00%	2	0	3.33%	0.00%	0	0	0.00%	#DIV/0!
8	12	121	皮膚及び皮下組織の感染症	4	0	2.48%	0.00%	1	0	1.67%	0.00%	3	0	2.97%	0.00%
8	11	111	口腔、唾液膜及び顎の疾患	3	0	1.86%	0.00%	1	0	1.67%	0.00%	2	0	1.98%	0.00%
8	02	022	口唇、口腔及び咽頭の悪性新生物	2	0	1.24%	0.00%	1	0	1.67%	0.00%	1	0	0.99%	0.00%
8	02	038	良性新生物	2	0	1.24%	0.00%	1	0	1.67%	0.00%	1	0	0.99%	0.00%
8	04	046	甲状腺障害	2	0	1.24%	0.00%	1	0	1.67%	0.00%	1	0	0.99%	0.00%
8	08	087	外耳疾患	1	0	0.62%	0.00%	1	0	1.67%	0.00%	0	0	0.00%	#DIV/0!
14	08	088	中耳及び乳様突起の疾患	2	0	1.24%	0.00%	0	0	0.00%	#DIV/0!	2	0	1.98%	0.00%
14	02	024	呼吸器及び胸腔内臓器の悪性新生物	1	0	0.62%	0.00%	0	0	0.00%	#DIV/0!	1	0	0.99%	0.00%
14	02	033	甲状腺及びその他の内分泌腺の悪性新生物	1	0	0.62%	0.00%	0	0	0.00%	#DIV/0!	1	0	0.99%	0.00%
14	17	174	眼、耳、顔面及び頸部の先天奇形	1	0	0.62%	0.00%	0	0	0.00%	#DIV/0!	1	0	0.99%	0.00%
14	17	182	その他の先天奇形	1	0	0.62%	0.00%	0	0	0.00%	#DIV/0!	1	0	0.99%	0.00%
14	19	209	自然開口部からの異物侵入の作用	1	0	0.62%	0.00%	0	0	0.00%	#DIV/0!	1	0	0.99%	0.00%
14	19	218	外科的及び内科的ケアの合併症、他に分類されないもの	1	0	0.62%	0.00%	0	0	0.00%	#DIV/0!	1	0	0.99%	0.00%
			総数	161	0	100.00%	0.00%	60	0	100.00%	0.00%	101	0	100.00%	0.00%

平成22年中分類統計<耳鼻咽喉科>

平成22年中分類統計(耳鼻咽喉科女性)

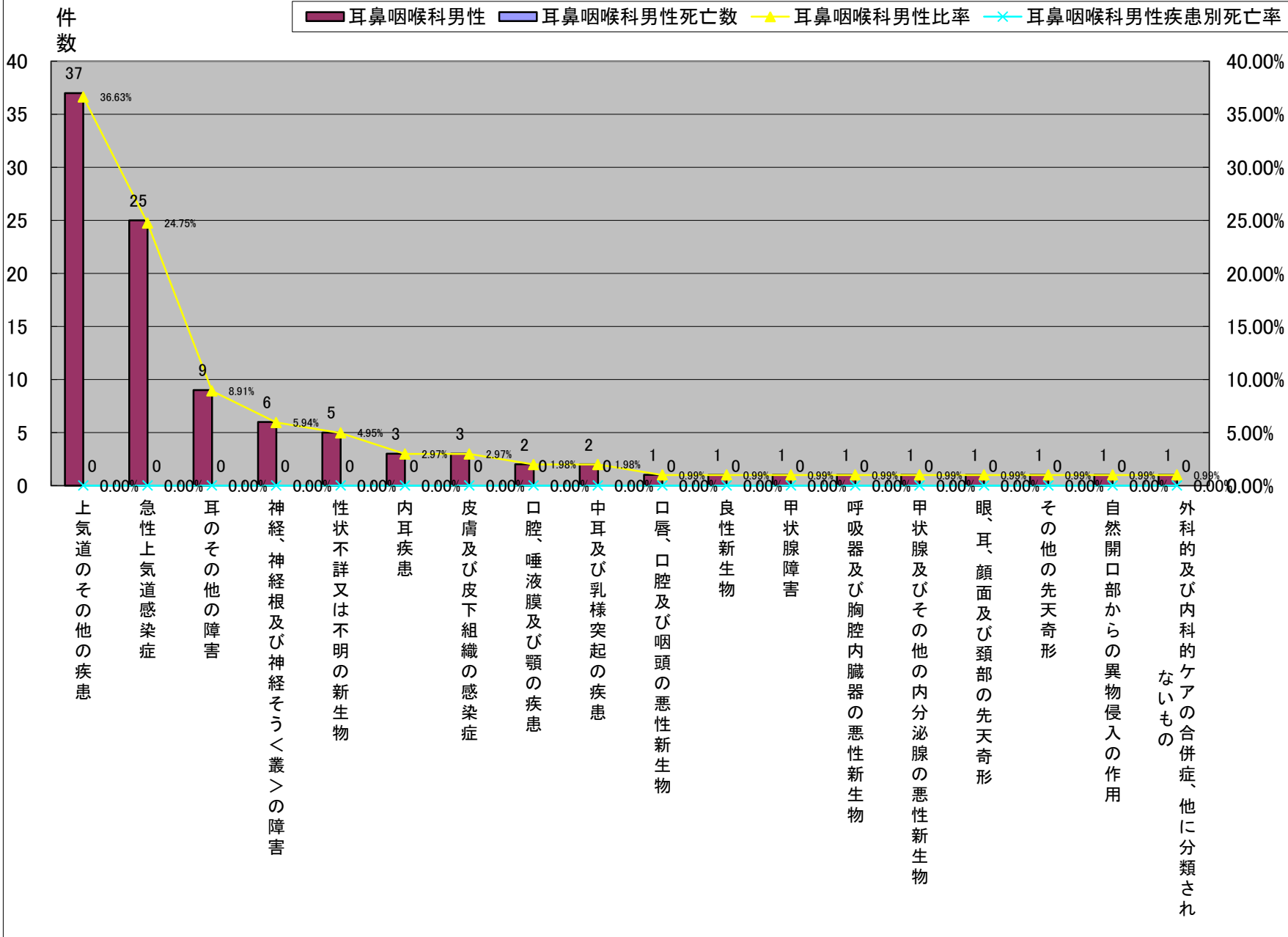


平成22年中分類統計<耳鼻咽喉科>

	大分類コード	中分類コード	中分類名称	耳鼻咽喉科	耳鼻咽喉科死亡数	耳鼻咽喉科比率	耳鼻咽喉科疾患別死亡率	耳鼻咽喉科女性	耳鼻咽喉科女性死亡数	耳鼻咽喉科女性比率	耳鼻咽喉科女性疾患別死亡率	耳鼻咽喉科男性	耳鼻咽喉科男性死亡数	耳鼻咽喉科男性比率	耳鼻咽喉科男性疾患別死亡率
1	10	104	上気道のその他の疾患	59	0	36.65%	0.00%	22	0	36.67%	0.00%	37	0	36.63%	0.00%
2	10	101	急性上気道感染症	35	0	21.74%	0.00%	10	0	16.67%	0.00%	25	0	24.75%	0.00%
3	08	090	耳のその他の障害	13	0	8.07%	0.00%	4	0	6.67%	0.00%	9	0	8.91%	0.00%
4	06	071	神経、神経根及び神経そう<叢>の障害	12	0	7.45%	0.00%	6	0	10.00%	0.00%	6	0	5.94%	0.00%
5	02	039	性状不詳又は不明の新生物	8	0	4.97%	0.00%	3	0	5.00%	0.00%	5	0	4.95%	0.00%
6	08	089	内耳疾患	10	0	6.21%	0.00%	7	0	11.67%	0.00%	3	0	2.97%	0.00%
6	12	121	皮膚及び皮下組織の感染症	4	0	2.48%	0.00%	1	0	1.67%	0.00%	3	0	2.97%	0.00%
8	11	111	口腔、唾液膜及び顎の疾患	3	0	1.86%	0.00%	1	0	1.67%	0.00%	2	0	1.98%	0.00%
8	08	088	中耳及び乳様突起の疾患	2	0	1.24%	0.00%	0	0	0.00%	#DIV/0!	2	0	1.98%	0.00%
10	02	022	口唇、口腔及び咽頭の悪性新生物	2	0	1.24%	0.00%	1	0	1.67%	0.00%	1	0	0.99%	0.00%
10	02	038	良性新生物	2	0	1.24%	0.00%	1	0	1.67%	0.00%	1	0	0.99%	0.00%
10	04	046	甲状腺障害	2	0	1.24%	0.00%	1	0	1.67%	0.00%	1	0	0.99%	0.00%
10	02	024	呼吸器及び胸腔内臓器の悪性新生物	1	0	0.62%	0.00%	0	0	0.00%	#DIV/0!	1	0	0.99%	0.00%
10	02	033	甲状腺及びその他の内分泌腺の悪性新生物	1	0	0.62%	0.00%	0	0	0.00%	#DIV/0!	1	0	0.99%	0.00%
10	17	174	眼、耳、顔面及び頸部の先天奇形	1	0	0.62%	0.00%	0	0	0.00%	#DIV/0!	1	0	0.99%	0.00%
10	17	182	その他の先天奇形	1	0	0.62%	0.00%	0	0	0.00%	#DIV/0!	1	0	0.99%	0.00%
10	19	209	自然開口部からの異物侵入の作用	1	0	0.62%	0.00%	0	0	0.00%	#DIV/0!	1	0	0.99%	0.00%
10	19	218	外科的及び内科的ケアの合併症、他に分類されないもの	1	0	0.62%	0.00%	0	0	0.00%	#DIV/0!	1	0	0.99%	0.00%
19	01	014	その他のウイルス疾患	2	0	1.24%	0.00%	2	0	3.33%	0.00%	0	0	0.00%	#DIV/0!
19	08	087	外耳疾患	1	0	0.62%	0.00%	1	0	1.67%	0.00%	0	0	0.00%	#DIV/0!
			総数	161	0	100.00%	0.00%	60	0	100.00%	0.00%	101	0	100.00%	0.00%

平成22年中分類統計<耳鼻咽喉科>

平成22年中分類統計(耳鼻咽喉科男性)

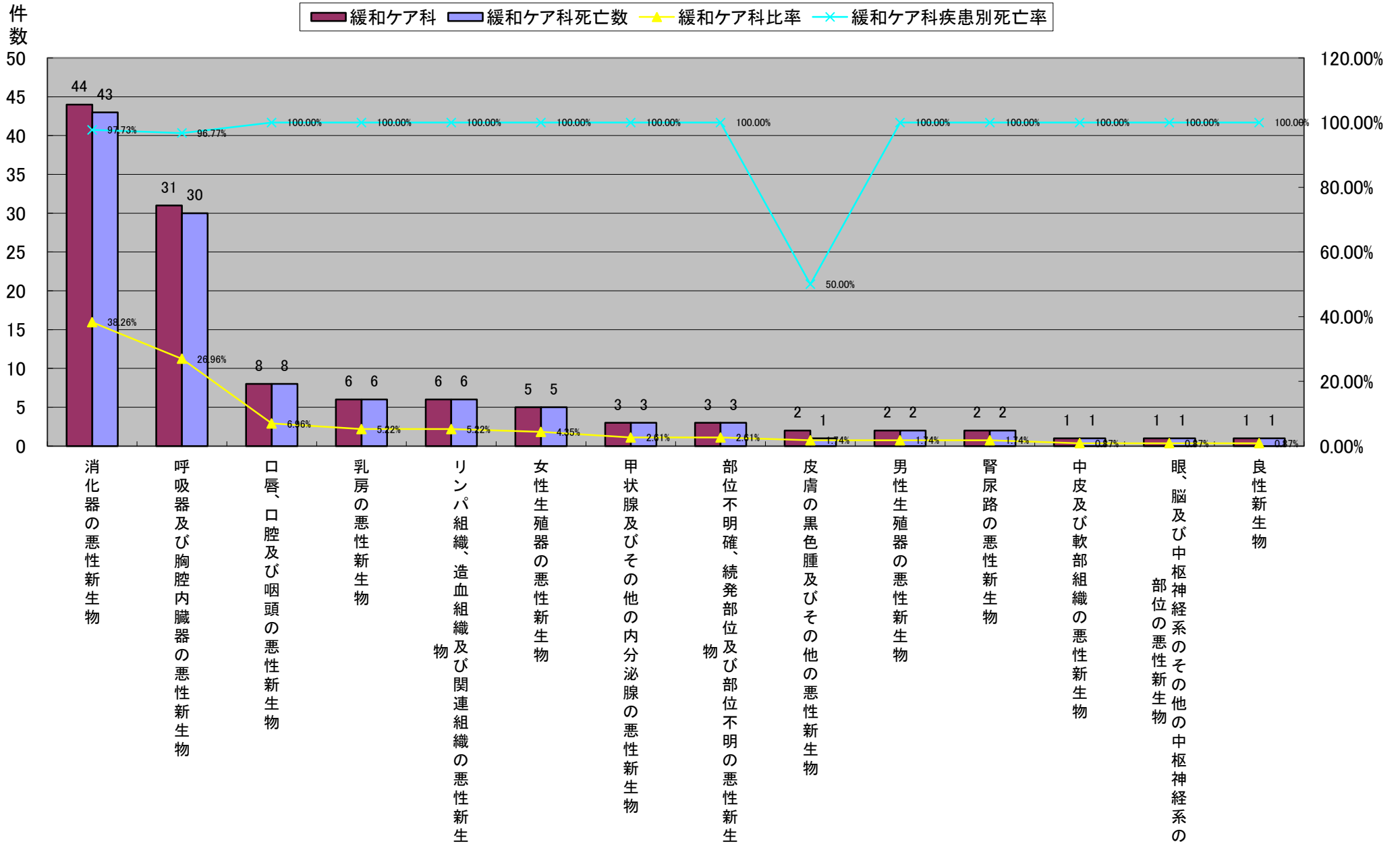


平成22年中分類統計<緩和ケア科>

	大分類コード	中分類コード	中分類名称	緩和ケア科	緩和ケア科死亡数	緩和ケア科比率	緩和ケア科疾患別死亡率	緩和ケア科女性	緩和ケア科女性死亡数	緩和ケア科女性比率	緩和ケア科女性疾患別死亡率	緩和ケア科男性	緩和ケア科男性死亡数	緩和ケア科男性比率	緩和ケア科男性疾患別死亡率
1	02	023	消化器の悪性新生物	44	43	38.26%	97.73%	23	22	43.40%	95.65%	21	21	33.87%	100.00%
2	02	024	呼吸器及び胸腔内臓器の悪性新生物	31	30	26.96%	96.77%	8	8	15.09%	100.00%	23	22	37.10%	95.65%
3	02	022	口唇、口腔及び咽頭の悪性新生物	8	8	6.96%	100.00%	4	4	7.55%	100.00%	4	4	6.45%	100.00%
4	02	028	乳房の悪性新生物	6	6	5.22%	100.00%	6	6	11.32%	100.00%	0	0	0.00%	#DIV/0!
4	02	035	リンパ組織、造血組織及び関連組織の悪性新生物	6	6	5.22%	100.00%	1	1	1.89%	100.00%	5	5	8.06%	100.00%
6	02	029	女性生殖器の悪性新生物	5	5	4.35%	100.00%	5	5	9.43%	100.00%	0	0	0.00%	#DIV/0!
7	02	033	甲状腺及びその他の内分泌腺の悪性新生物	3	3	2.61%	100.00%	2	2	3.77%	100.00%	1	1	1.61%	100.00%
7	02	034	部位不明確、続発部位及び部位不明の悪性新生物	3	3	2.61%	100.00%	2	2	3.77%	100.00%	1	1	1.61%	100.00%
9	02	026	皮膚の黒色腫及びその他の悪性新生物	2	1	1.74%	50.00%	2	1	3.77%	50.00%	0	0	0.00%	#DIV/0!
9	02	030	男性生殖器の悪性新生物	2	2	1.74%	100.00%	0	0	0.00%	#DIV/0!	2	2	3.23%	100.00%
9	02	031	腎尿路の悪性新生物	2	2	1.74%	100.00%	0	0	0.00%	#DIV/0!	2	2	3.23%	100.00%
12	02	027	中皮及び軟部組織の悪性新生物	1	1	0.87%	100.00%	0	0	0.00%	#DIV/0!	1	1	1.61%	100.00%
12	02	032	眼、脳及び中枢神経系のその他の中枢神経系の部位の悪性新生物	1	1	0.87%	100.00%	0	0	0.00%	#DIV/0!	1	1	1.61%	100.00%
12	02	038	良性新生物	1	1	0.87%	100.00%	0	0	0.00%	#DIV/0!	1	1	1.61%	100.00%
総数				115	112	100.00%	97.39%	53	51	100.00%	96.23%	62	61	100.00%	98.39%

平成22年中分類統計<緩和ケア科>

平成22年中分類統計(緩和ケア科)

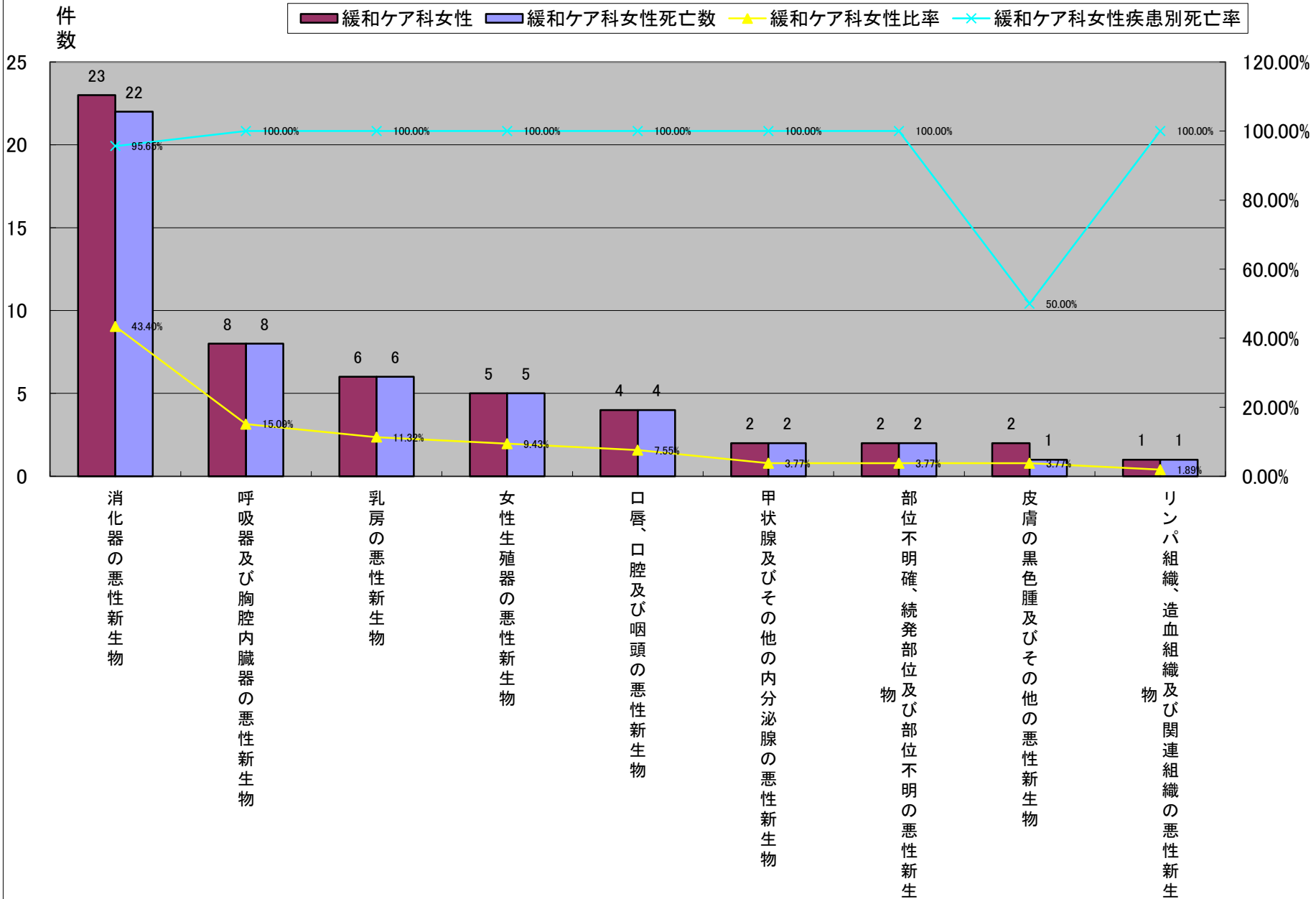


平成22年中分類統計<緩和ケア科>

	大分類コード	中分類コード	中分類名称	緩和ケア科	緩和ケア科死亡数	緩和ケア科比率	緩和ケア科疾患別死亡率	緩和ケア科女性	緩和ケア科女性死亡数	緩和ケア科女性比率	緩和ケア科女性疾患別死亡率	緩和ケア科男性	緩和ケア科男性死亡数	緩和ケア科男性比率	緩和ケア科男性疾患別死亡率
1	02	023	消化器の悪性新生物	44	43	38.26%	97.73%	23	22	43.40%	95.65%	21	21	33.87%	100.00%
2	02	024	呼吸器及び胸腔内臓器の悪性新生物	31	30	26.96%	96.77%	8	8	15.09%	100.00%	23	22	37.10%	95.65%
3	02	028	乳房の悪性新生物	6	6	5.22%	100.00%	6	6	11.32%	100.00%	0	0	0.00%	#DIV/0!
4	02	029	女性生殖器の悪性新生物	5	5	4.35%	100.00%	5	5	9.43%	100.00%	0	0	0.00%	#DIV/0!
5	02	022	口唇、口腔及び咽頭の悪性新生物	8	8	6.96%	100.00%	4	4	7.55%	100.00%	4	4	6.45%	100.00%
6	02	033	甲状腺及びその他の内分泌腺の悪性新生物	3	3	2.61%	100.00%	2	2	3.77%	100.00%	1	1	1.61%	100.00%
6	02	034	部位不明確、続発部位及び部位不明の悪性新生物	3	3	2.61%	100.00%	2	2	3.77%	100.00%	1	1	1.61%	100.00%
6	02	026	皮膚の黒色腫及びその他の悪性新生物	2	1	1.74%	50.00%	2	1	3.77%	50.00%	0	0	0.00%	#DIV/0!
9	02	035	リンパ組織、造血組織及び関連組織の悪性新生物	6	6	5.22%	100.00%	1	1	1.89%	100.00%	5	5	8.06%	100.00%
10	02	030	男性生殖器の悪性新生物	2	2	1.74%	100.00%	0	0	0.00%	#DIV/0!	2	2	3.23%	100.00%
10	02	031	腎尿路の悪性新生物	2	2	1.74%	100.00%	0	0	0.00%	#DIV/0!	2	2	3.23%	100.00%
10	02	027	中皮及び軟部組織の悪性新生物	1	1	0.87%	100.00%	0	0	0.00%	#DIV/0!	1	1	1.61%	100.00%
10	02	032	眼、脳及び中枢神経系のその他の中枢神経系の部位の悪性新生物	1	1	0.87%	100.00%	0	0	0.00%	#DIV/0!	1	1	1.61%	100.00%
10	02	038	良性新生物	1	1	0.87%	100.00%	0	0	0.00%	#DIV/0!	1	1	1.61%	100.00%
総数				115	112	100.00%	97.39%	53	51	100.00%	96.23%	62	61	100.00%	98.39%

平成22年中分類統計<緩和ケア科>

平成22年中分類統計(緩和ケア科女性)

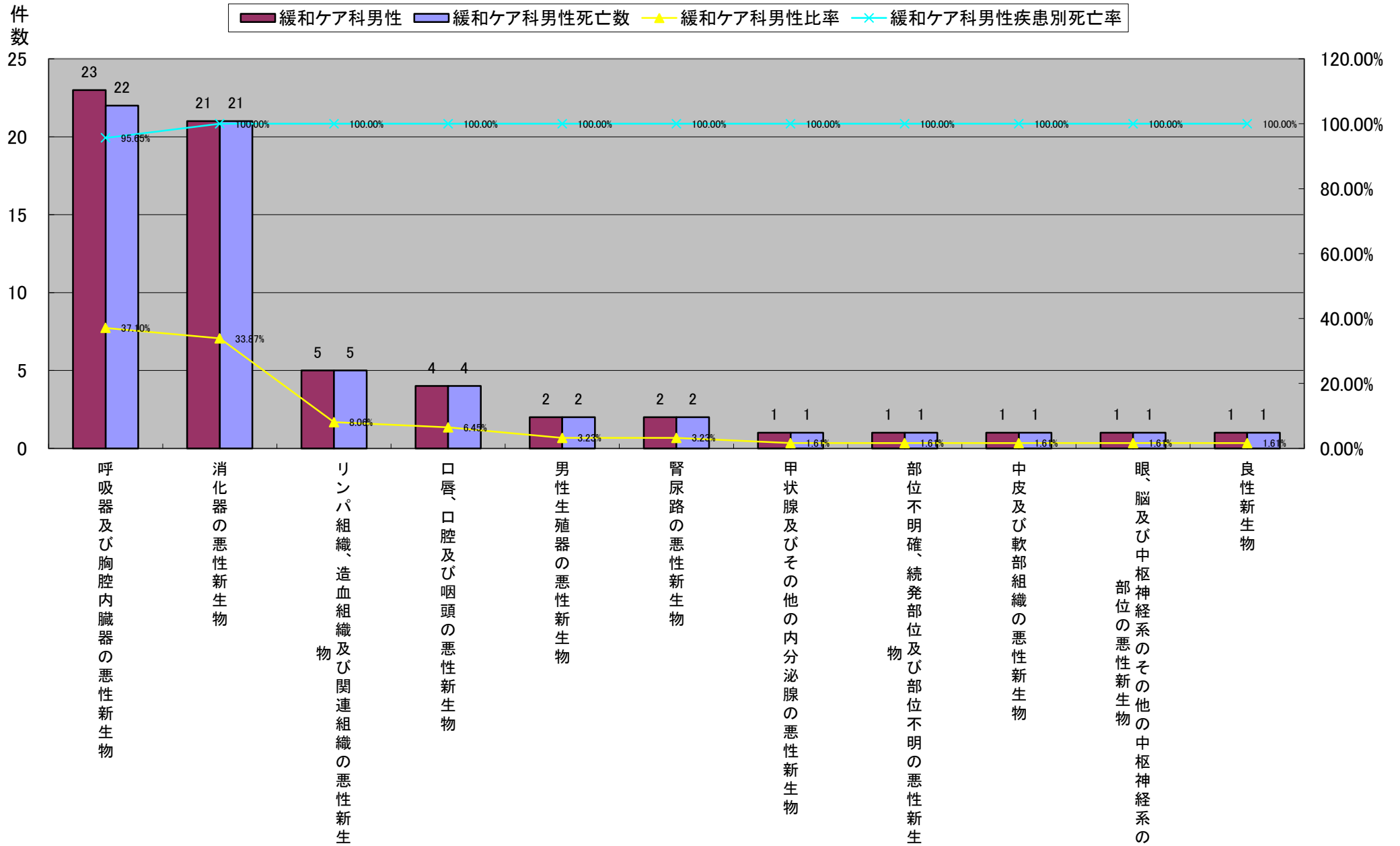


平成22年中分類統計<緩和ケア科>

	大分類コード	中分類コード	中分類名称	緩和ケア科	緩和ケア科死亡数	緩和ケア科比率	緩和ケア科疾患別死亡率	緩和ケア科女性	緩和ケア科女性死亡数	緩和ケア科女性比率	緩和ケア科女性疾患別死亡率	緩和ケア科男性	緩和ケア科男性死亡数	緩和ケア科男性比率	緩和ケア科男性疾患別死亡率
1	02	024	呼吸器及び胸腔内臓器の悪性新生物	31	30	26.96%	96.77%	8	8	15.09%	100.00%	23	22	37.10%	95.65%
2	02	023	消化器の悪性新生物	44	43	38.26%	97.73%	23	22	43.40%	95.65%	21	21	33.87%	100.00%
3	02	035	リンパ組織、造血組織及び関連組織の悪性新生物	6	6	5.22%	100.00%	1	1	1.89%	100.00%	5	5	8.06%	100.00%
4	02	022	口唇、口腔及び咽頭の悪性新生物	8	8	6.96%	100.00%	4	4	7.55%	100.00%	4	4	6.45%	100.00%
5	02	030	男性生殖器の悪性新生物	2	2	1.74%	100.00%	0	0	0.00%	#DIV/0!	2	2	3.23%	100.00%
5	02	031	腎尿路の悪性新生物	2	2	1.74%	100.00%	0	0	0.00%	#DIV/0!	2	2	3.23%	100.00%
7	02	033	甲状腺及びその他の内分泌腺の悪性新生物	3	3	2.61%	100.00%	2	2	3.77%	100.00%	1	1	1.61%	100.00%
7	02	034	部位不明確、続発部位及び部位不明の悪性新生物	3	3	2.61%	100.00%	2	2	3.77%	100.00%	1	1	1.61%	100.00%
7	02	027	中皮及び軟部組織の悪性新生物	1	1	0.87%	100.00%	0	0	0.00%	#DIV/0!	1	1	1.61%	100.00%
7	02	032	眼、脳及び中枢神経系のその他の中枢神経系の部位の悪性新生物	1	1	0.87%	100.00%	0	0	0.00%	#DIV/0!	1	1	1.61%	100.00%
7	02	038	良性新生物	1	1	0.87%	100.00%	0	0	0.00%	#DIV/0!	1	1	1.61%	100.00%
12	02	028	乳房の悪性新生物	6	6	5.22%	100.00%	6	6	11.32%	100.00%	0	0	0.00%	#DIV/0!
12	02	029	女性生殖器の悪性新生物	5	5	4.35%	100.00%	5	5	9.43%	100.00%	0	0	0.00%	#DIV/0!
12	02	026	皮膚の黒色腫及びその他の悪性新生物	2	1	1.74%	50.00%	2	1	3.77%	50.00%	0	0	0.00%	#DIV/0!
総数				115	112	100.00%	97.39%	53	51	100.00%	96.23%	62	61	100.00%	98.39%

平成22年中分類統計<緩和ケア科>

平成22年中分類統計(緩和ケア科男性)

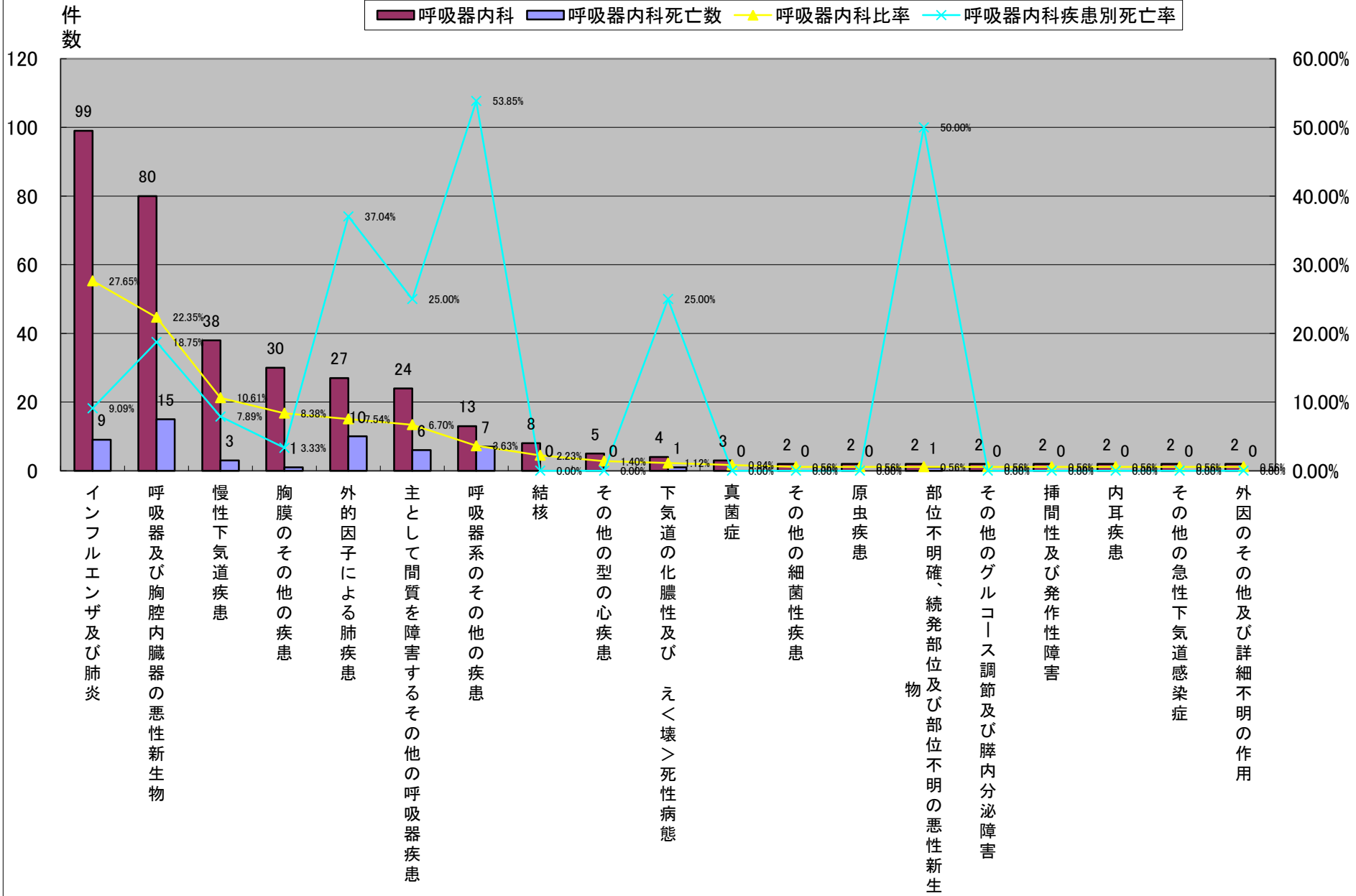


平成22年中分類統計<呼吸器内科>

	大分類コード	中分類コード	中分類名称	呼吸器内科	呼吸器内科死亡数	呼吸器内科比率	呼吸器内科疾患別死亡率	呼吸器内科女性	呼吸器内科女性死亡数	呼吸器内科女性比率	呼吸器内科女性疾患別死亡率	呼吸器内科男性	呼吸器内科男性死亡数	呼吸器内科男性比率	呼吸器内科男性疾患別死亡率
1	10	102	インフルエンザ及び肺炎	99	9	27.65%	9.09%	36	1	31.30%	2.78%	63	8	25.93%	12.70%
2	02	024	呼吸器及び胸腔内臓器の悪性新生物	80	15	22.35%	18.75%	13	3	11.30%	23.08%	67	12	27.57%	17.91%
3	10	105	慢性下気道疾患	38	3	10.61%	7.89%	14	0	12.17%	0.00%	24	3	9.88%	12.50%
4	10	109	胸膜のその他の疾患	30	1	8.38%	3.33%	5	0	4.35%	0.00%	25	1	10.29%	4.00%
5	10	106	外的因子による肺疾患	27	10	7.54%	37.04%	11	3	9.57%	27.27%	16	7	6.58%	43.75%
6	10	107	主として間質を障害するその他の呼吸器疾患	24	6	6.70%	25.00%	12	2	10.43%	16.67%	12	4	4.94%	33.33%
7	10	110	呼吸器系のその他の疾患	13	7	3.63%	53.85%	8	4	6.96%	50.00%	5	3	2.06%	60.00%
8	01	002	結核	8	0	2.23%	0.00%	3	0	2.61%	0.00%	5	0	2.06%	0.00%
9	09	096	その他の型の心疾患	5	0	1.40%	0.00%	1	0	0.87%	0.00%	4	0	1.65%	0.00%
10	10	108	下気道の化膿性及び え<壊>死性病態	4	1	1.12%	25.00%	0	0	0.00%	#DIV/0!	4	1	1.65%	25.00%
11	01	015	真菌症	3	0	0.84%	0.00%	3	0	2.61%	0.00%	0	0	0.00%	#DIV/0!
12	01	004	その他の細菌性疾患	2	0	0.56%	0.00%	0	0	0.00%	#DIV/0!	2	0	0.82%	0.00%
12	01	016	原虫疾患	2	0	0.56%	0.00%	0	0	0.00%	#DIV/0!	2	0	0.82%	0.00%
12	02	034	部位不明確、続発部位及び部位不明の悪性新生物	2	1	0.56%	50.00%	2	1	1.74%	50.00%	0	0	0.00%	#DIV/0!
12	04	048	その他のグルコース調節及び膵内分泌障害	2	0	0.56%	0.00%	0	0	0.00%	#DIV/0!	2	0	0.82%	0.00%
12	06	070	挿間性及び発作性障害	2	0	0.56%	0.00%	0	0	0.00%	#DIV/0!	2	0	0.82%	0.00%
12	08	089	内耳疾患	2	0	0.56%	0.00%	2	0	1.74%	0.00%	0	0	0.00%	#DIV/0!
12	10	103	その他の急性下気道感染症	2	0	0.56%	0.00%	1	0	0.87%	0.00%	1	0	0.41%	0.00%
12	19	216	外因のその他及び詳細不明の作用	2	0	0.56%	0.00%	0	0	0.00%	#DIV/0!	2	0	0.82%	0.00%
			その他	11	2	3.07%	18.18%	4	1	3.48%	25.00%	7	1	2.88%	14.29%
			総数	358	55	100.00%	15.36%	115	15	100.00%	13.04%	243	40	100.00%	16.46%

平成22年中分類統計<呼吸器内科>

平成22年中分類統計(呼吸器内科)

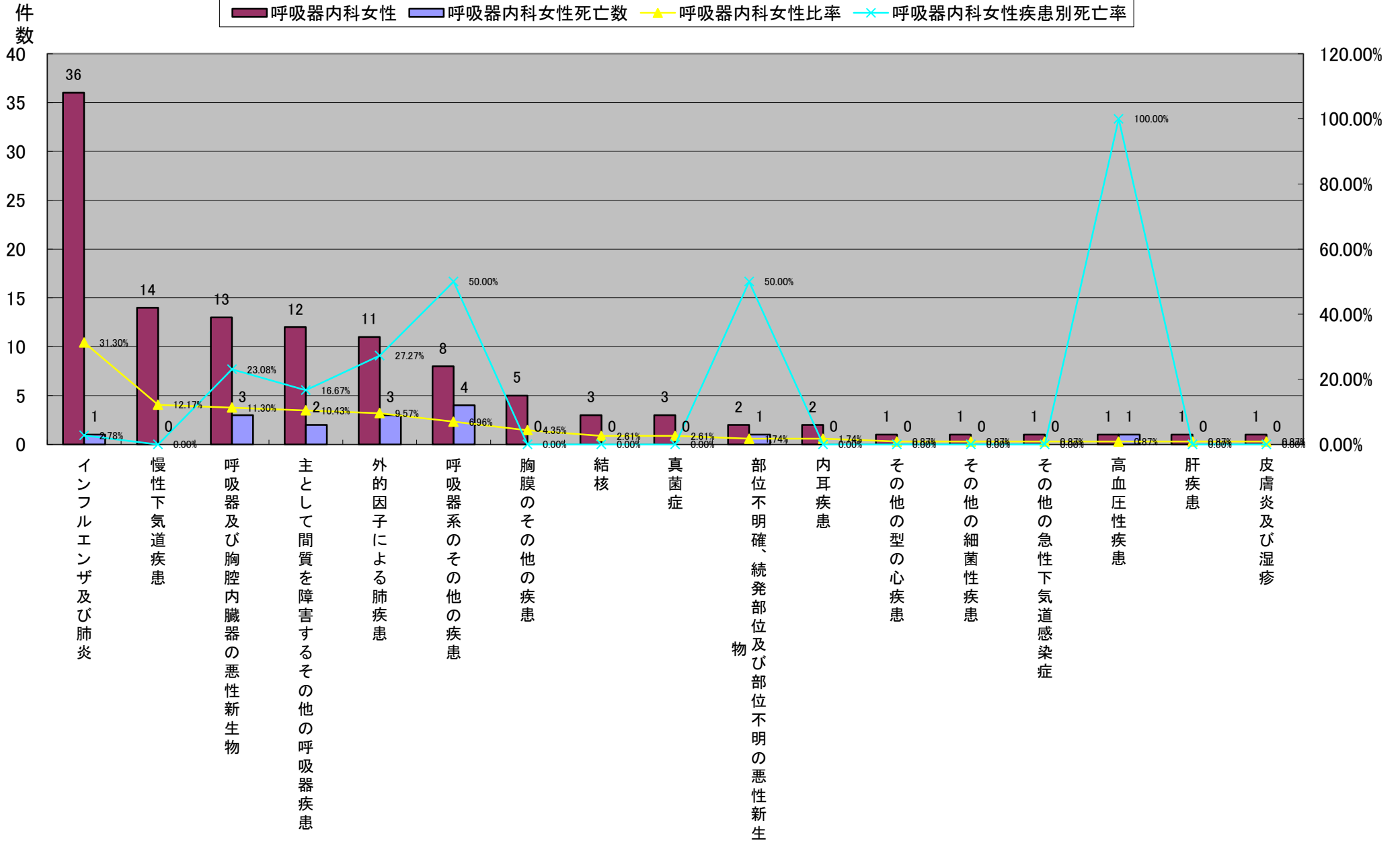


平成22年中分類統計<呼吸器内科>

	大分類コード	中分類コード	中分類名称	呼吸器内科	呼吸器内科死亡数	呼吸器内科比率	呼吸器内科疾患別死亡率	呼吸器内科女性	呼吸器内科女性死亡数	呼吸器内科女性比率	呼吸器内科女性疾患別死亡率	呼吸器内科男性	呼吸器内科男性死亡数	呼吸器内科男性比率	呼吸器内科男性疾患別死亡率
1	10	102	インフルエンザ及び肺炎	99	9	27.65%	9.09%	36	1	31.30%	2.78%	63	8	25.93%	12.70%
2	10	105	慢性下気道疾患	38	3	10.61%	7.89%	14	0	12.17%	0.00%	24	3	9.88%	12.50%
3	02	024	呼吸器及び胸腔内臓器の悪性新生物	80	15	22.35%	18.75%	13	3	11.30%	23.08%	67	12	27.57%	17.91%
4	10	107	主として間質を障害するその他の呼吸器疾患	24	6	6.70%	25.00%	12	2	10.43%	16.67%	12	4	4.94%	33.33%
5	10	106	外的因子による肺疾患	27	10	7.54%	37.04%	11	3	9.57%	27.27%	16	7	6.58%	43.75%
6	10	110	呼吸器系のその他の疾患	13	7	3.63%	53.85%	8	4	6.96%	50.00%	5	3	2.06%	60.00%
7	10	109	胸膜のその他の疾患	30	1	8.38%	3.33%	5	0	4.35%	0.00%	25	1	10.29%	4.00%
8	01	002	結核	8	0	2.23%	0.00%	3	0	2.61%	0.00%	5	0	2.06%	0.00%
8	01	015	真菌症	3	0	0.84%	0.00%	3	0	2.61%	0.00%	0	0	0.00%	#DIV/0!
10	02	034	部位不明確、続発部位及び部位不明の悪性新生物	2	1	0.56%	50.00%	2	1	1.74%	50.00%	0	0	0.00%	#DIV/0!
10	08	089	内耳疾患	2	0	0.56%	0.00%	2	0	1.74%	0.00%	0	0	0.00%	#DIV/0!
12	09	096	その他の型の心疾患	5	0	1.40%	0.00%	1	0	0.87%	0.00%	4	0	1.65%	0.00%
12	01	004	その他の細菌性疾患	2	0	0.56%	0.00%	1	0	0.87%	0.00%	1	0	0.41%	0.00%
12	10	103	その他の急性下気道感染症	2	0	0.56%	0.00%	1	0	0.87%	0.00%	1	0	0.41%	0.00%
12	09	093	高血圧性疾患	1	1	0.28%	100.00%	1	1	0.87%	100.00%	0	0	0.00%	#DIV/0!
12	11	118	肝疾患	1	0	0.28%	0.00%	1	0	0.87%	0.00%	0	0	0.00%	#DIV/0!
12	12	123	皮膚炎及び湿疹	1	0	0.28%	0.00%	1	0	0.87%	0.00%	0	0	0.00%	#DIV/0!
			その他	20	2	5.59%	10.00%	0	0	0.00%	#DIV/0!	20	2	8.23%	10.00%
			総数	358	55	100.00%	15.36%	115	15	100.00%	13.04%	243	40	100.00%	16.46%

平成22年中分類統計<呼吸器内科>

平成22年中分類統計(呼吸器内科女性)

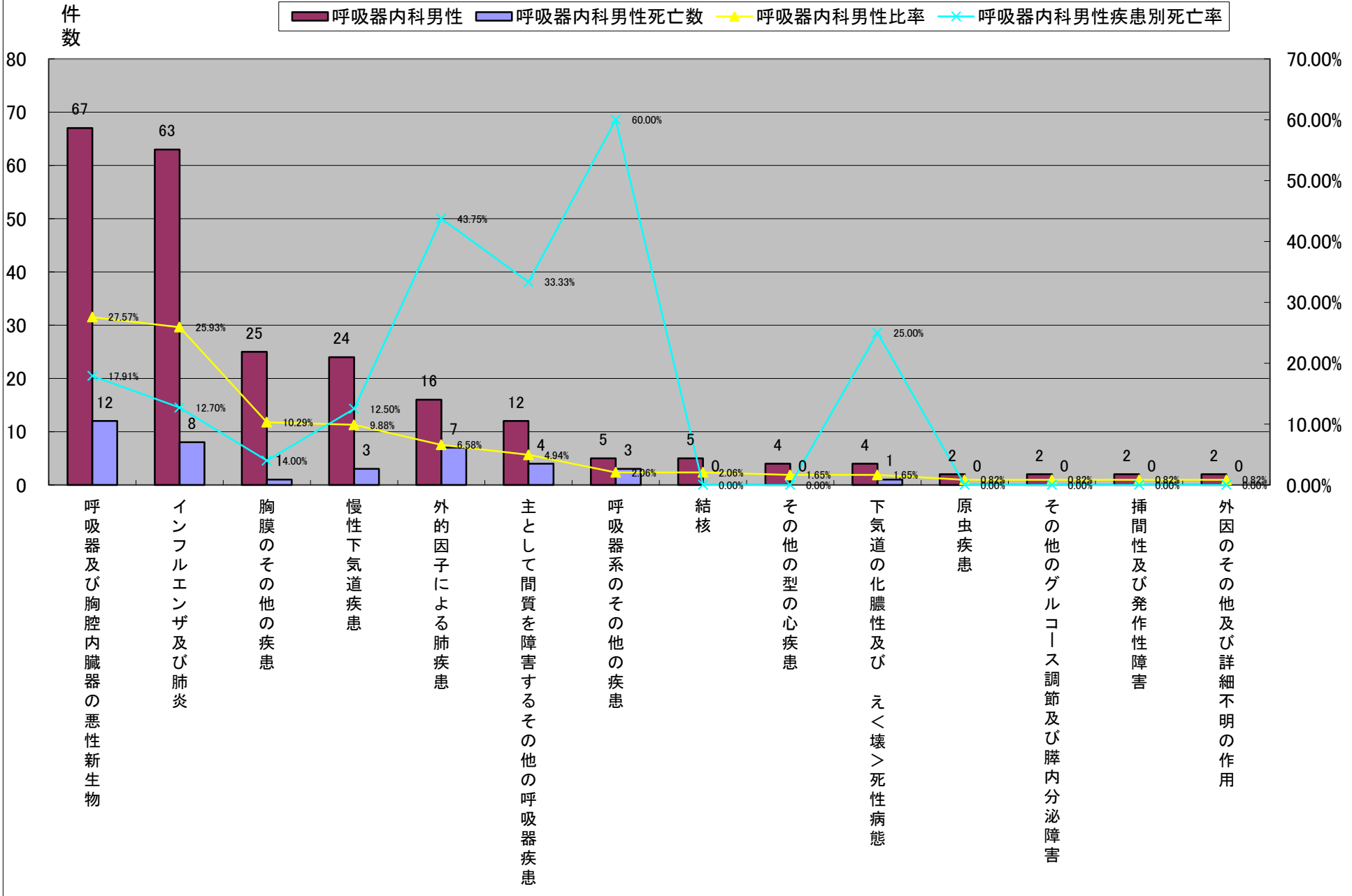


平成22年中分類統計<呼吸器内科>

	大分類コード	中分類コード	中分類名称	呼吸器内科	呼吸器内科死亡数	呼吸器内科比率	呼吸器内科疾患別死亡率	呼吸器内科女性	呼吸器内科女性死亡数	呼吸器内科女性比率	呼吸器内科女性疾患別死亡率	呼吸器内科男性	呼吸器内科男性死亡数	呼吸器内科男性比率	呼吸器内科男性疾患別死亡率
1	02	024	呼吸器及び胸腔内臓器の悪性新生物	80	15	22.35%	18.75%	13	3	11.30%	23.08%	67	12	27.57%	17.91%
2	10	102	インフルエンザ及び肺炎	99	9	27.65%	9.09%	36	1	31.30%	2.78%	63	8	25.93%	12.70%
3	10	109	胸膜のその他の疾患	30	1	8.38%	3.33%	5	0	4.35%	0.00%	25	1	10.29%	4.00%
4	10	105	慢性下気道疾患	38	3	10.61%	7.89%	14	0	12.17%	0.00%	24	3	9.88%	12.50%
5	10	106	外的因子による肺疾患	27	10	7.54%	37.04%	11	3	9.57%	27.27%	16	7	6.58%	43.75%
6	10	107	主として間質を障害するその他の呼吸器疾患	24	6	6.70%	25.00%	12	2	10.43%	16.67%	12	4	4.94%	33.33%
7	10	110	呼吸器系のその他の疾患	13	7	3.63%	53.85%	8	4	6.96%	50.00%	5	3	2.06%	60.00%
7	01	002	結核	8	0	2.23%	0.00%	3	0	2.61%	0.00%	5	0	2.06%	0.00%
9	09	096	その他の型の心疾患	5	0	1.40%	0.00%	1	0	0.87%	0.00%	4	0	1.65%	0.00%
9	10	108	下気道の化膿性及び え<壊>死性病態	4	1	1.12%	25.00%	0	0	0.00%	#DIV/0!	4	1	1.65%	25.00%
11	01	016	原虫疾患	2	0	0.56%	0.00%	0	0	0.00%	#DIV/0!	2	0	0.82%	0.00%
11	04	048	その他のグルコース調節及び膵内分泌障害	2	0	0.56%	0.00%	0	0	0.00%	#DIV/0!	2	0	0.82%	0.00%
11	06	070	挿間性及び発作性障害	2	0	0.56%	0.00%	0	0	0.00%	#DIV/0!	2	0	0.82%	0.00%
11	19	216	外因のその他及び詳細不明の作用	2	0	0.56%	0.00%	0	0	0.00%	#DIV/0!	2	0	0.82%	0.00%
				22	3	6.15%	13.64%	12	2	10.43%	16.67%	10	1	4.12%	10.00%
			総数	358	55	100.00%	15.36%	115	15	100.00%	13.04%	243	40	100.00%	16.46%

平成22年中分類統計<呼吸器内科>

平成22年中分類統計(呼吸器内科男性)

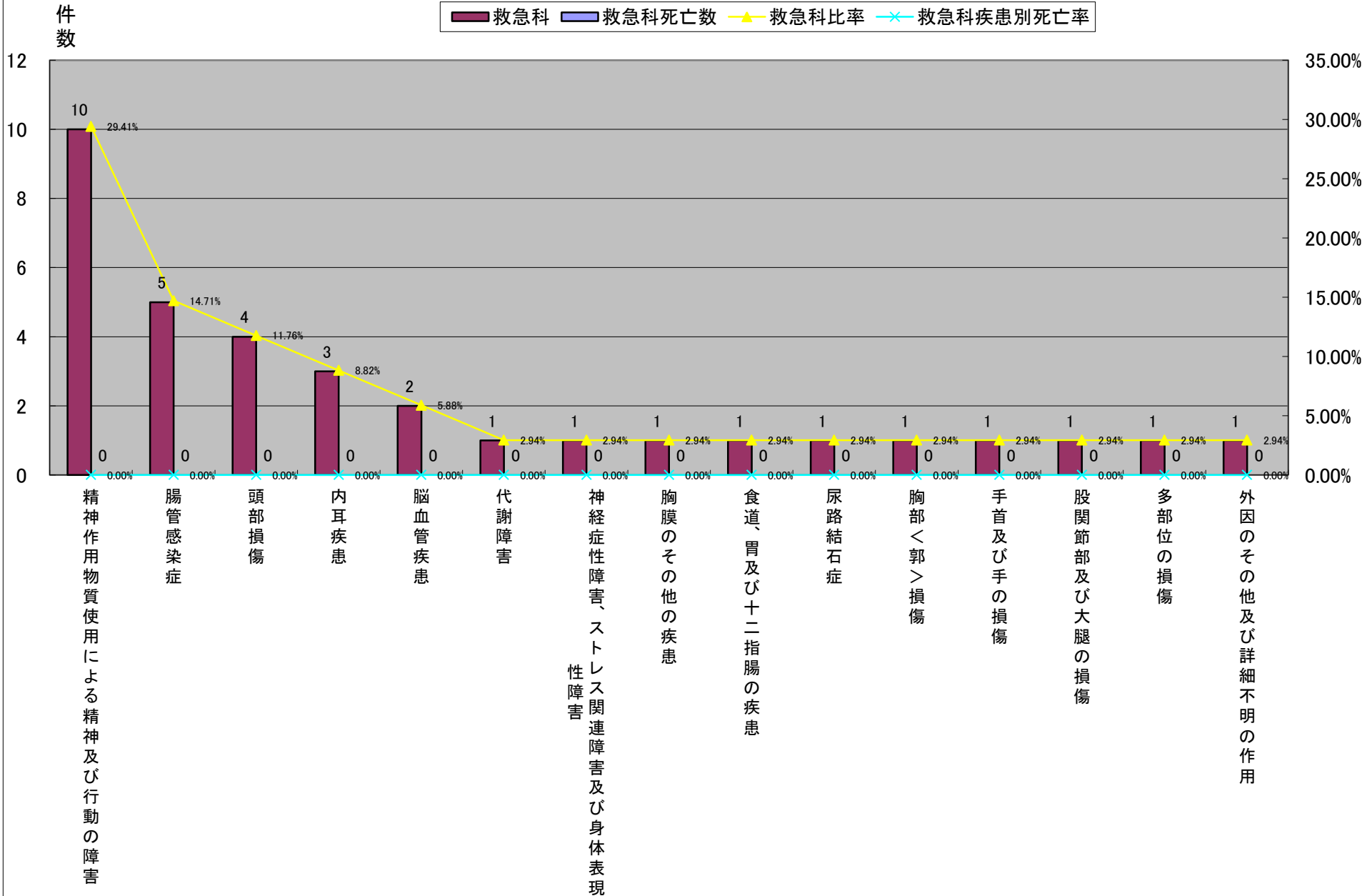


平成22年中分類統計<救急科>

	大分類コード	中分類コード	中分類名称	救急科	救急科死亡数	救急科比率	救急科疾患別死亡率	救急科女性	救急科女性死亡数	救急科女性比率	救急科女性疾患別死亡率	救急科男性	救急科男性死亡数	救急科男性比率	救急科男性疾患別死亡率
1	05	055	精神作用物質使用による精神及び行動の障害	10	0	29.41%	0.00%	4	0	25.00%	0.00%	6	0	33.33%	0.00%
2	01	001	腸管感染症	5	0	14.71%	0.00%	3	0	18.75%	0.00%	2	0	11.11%	0.00%
3	19	197	頭部損傷	4	0	11.76%	0.00%	2	0	12.50%	0.00%	2	0	11.11%	0.00%
4	08	089	内耳疾患	3	0	8.82%	0.00%	3	0	18.75%	0.00%	0	0	0.00%	#DIV/0!
5	09	097	脳血管疾患	2	0	5.88%	0.00%	1	0	6.25%	0.00%	1	0	5.56%	0.00%
6	04	053	代謝障害	1	0	2.94%	0.00%	0	0	0.00%	#DIV/0!	1	0	5.56%	0.00%
6	05	058	神経症性障害、ストレス関連障害及び身体表現性障害	1	0	2.94%	0.00%	1	0	6.25%	0.00%	0	0	0.00%	#DIV/0!
6	10	109	胸膜のその他の疾患	1	0	2.94%	0.00%	1	0	6.25%	0.00%	0	0	0.00%	#DIV/0!
6	11	112	食道、胃及び十二指腸の疾患	1	0	2.94%	0.00%	0	0	0.00%	#DIV/0!	1	0	5.56%	0.00%
6	14	147	尿路結石症	1	0	2.94%	0.00%	0	0	0.00%	#DIV/0!	1	0	5.56%	0.00%
6	19	199	胸部<郭>損傷	1	0	2.94%	0.00%	0	0	0.00%	#DIV/0!	1	0	5.56%	0.00%
6	19	203	手首及び手の損傷	1	0	2.94%	0.00%	1	0	6.25%	0.00%	0	0	0.00%	#DIV/0!
6	19	204	股関節部及び大腿の損傷	1	0	2.94%	0.00%	0	0	0.00%	#DIV/0!	1	0	5.56%	0.00%
6	19	207	多部位の損傷	1	0	2.94%	0.00%	0	0	0.00%	#DIV/0!	1	0	5.56%	0.00%
6	19	216	外因のその他及び詳細不明の作用	1	0	2.94%	0.00%	0	0	0.00%	#DIV/0!	1	0	5.56%	0.00%
総数				34	0	100.00%	0.00%	16	0	100.00%	0.00%	18	0	100.00%	0.00%

平成22年中分類統計<救急科>

平成22年中分類統計(救急科)

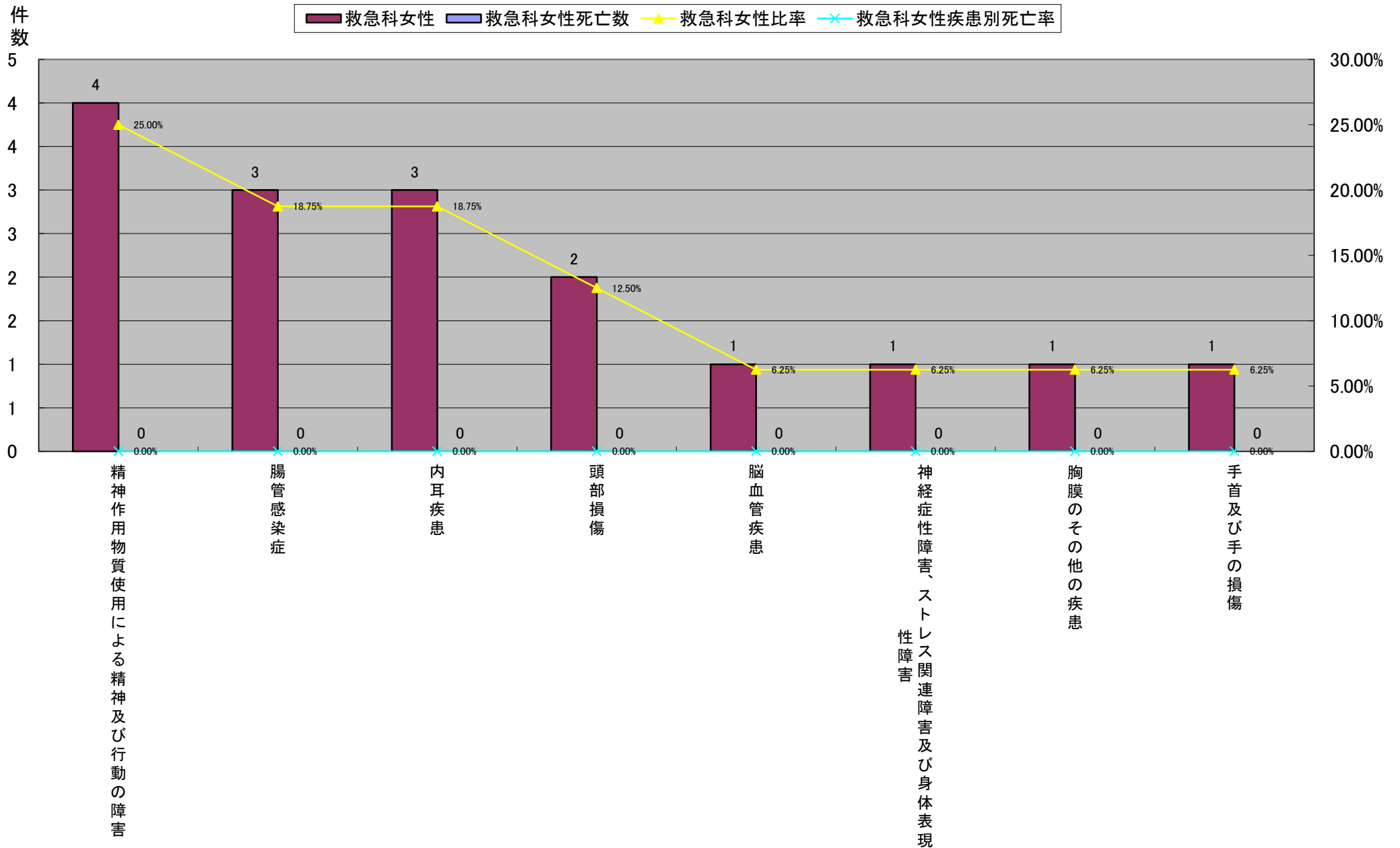


平成22年中分類統計<救急科>

	大分類コード	中分類コード	中分類名称	救急科	救急科死亡数	救急科比率	救急科疾患別死亡率	救急科女性	救急科女性死亡数	救急科女性比率	救急科女性疾患別死亡率	救急科男性	救急科男性死亡数	救急科男性比率	救急科男性疾患別死亡率
1	05	055	精神作用物質使用による精神及び行動の障害	10	0	29.41%	0.00%	4	0	25.00%	0.00%	6	0	33.33%	0.00%
2	01	001	腸管感染症	5	0	14.71%	0.00%	3	0	18.75%	0.00%	2	0	11.11%	0.00%
2	08	089	内耳疾患	3	0	8.82%	0.00%	3	0	18.75%	0.00%	0	0	0.00%	#DIV/0!
4	19	197	頭部損傷	4	0	11.76%	0.00%	2	0	12.50%	0.00%	2	0	11.11%	0.00%
5	09	097	脳血管疾患	2	0	5.88%	0.00%	1	0	6.25%	0.00%	1	0	5.56%	0.00%
5	05	058	神経症性障害、ストレス関連障害及び身体表現性障害	1	0	2.94%	0.00%	1	0	6.25%	0.00%	0	0	0.00%	#DIV/0!
5	10	109	胸膜のその他の疾患	1	0	2.94%	0.00%	1	0	6.25%	0.00%	0	0	0.00%	#DIV/0!
5	19	203	手首及び手の損傷	1	0	2.94%	0.00%	1	0	6.25%	0.00%	0	0	0.00%	#DIV/0!
			その他	7	0	20.59%	0.00%	0	0	0.00%	#DIV/0!	1	0	5.56%	0.00%
			総数	34	0	100.00%	0.00%	16	0	100.00%	0.00%	18	0	100.00%	0.00%

平成22年中分類統計<救急科>

平成22年中分類統計(救急科女性)

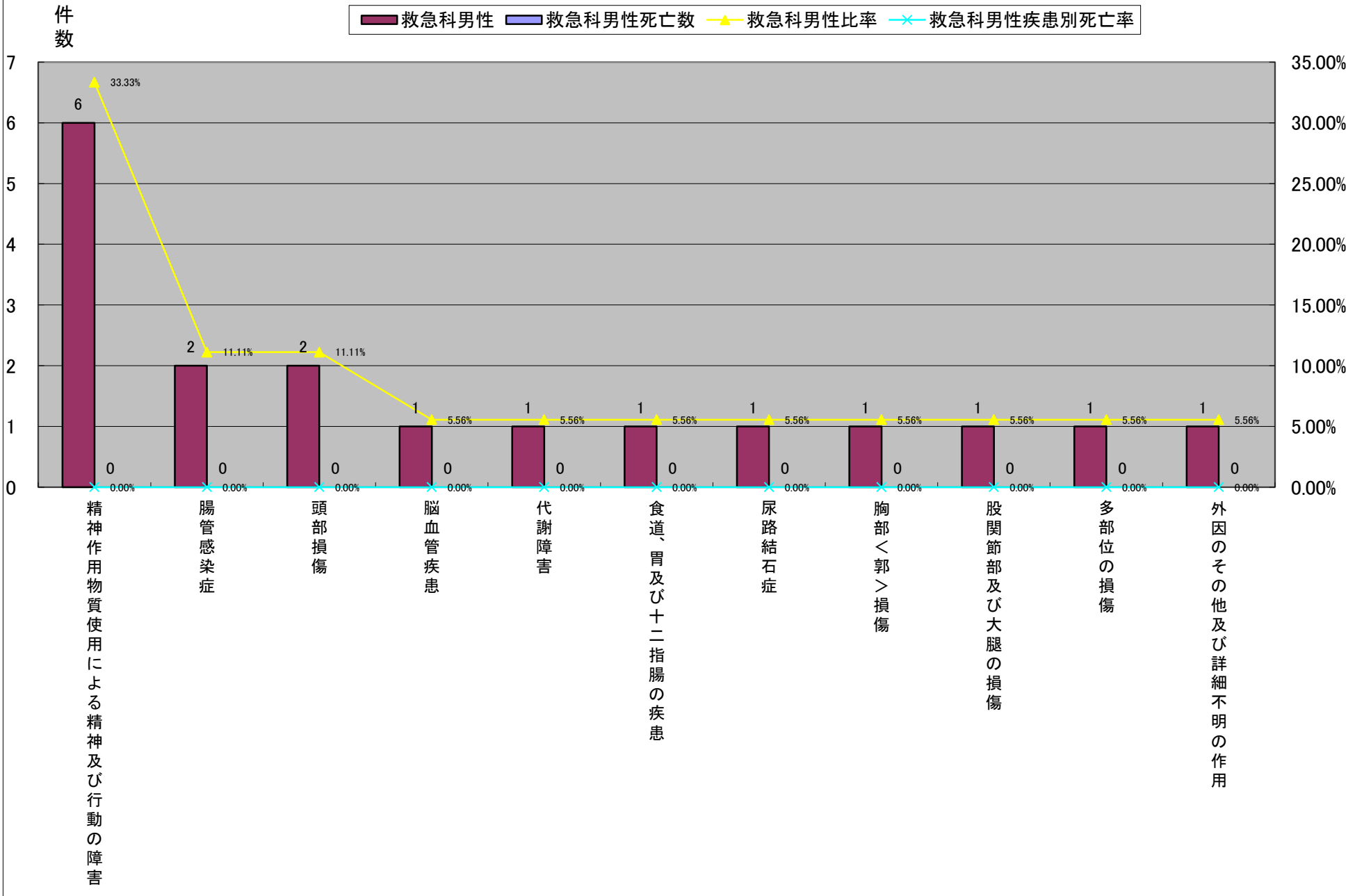


平成22年中分類統計<救急科>

	大分類コード	中分類コード	中分類名称	救急科	救急科死亡数	救急科比率	救急科疾患別死亡率	救急科女性	救急科女性死亡数	救急科女性比率	救急科女性疾患別死亡率	救急科男性	救急科男性死亡数	救急科男性比率	救急科男性疾患別死亡率
1	05	055	精神作用物質使用による精神及び行動の障害	10	0	29.41%	0.00%	4	0	25.00%	0.00%	6	0	33.33%	0.00%
2	01	001	腸管感染症	5	0	14.71%	0.00%	3	0	18.75%	0.00%	2	0	11.11%	0.00%
2	19	197	頭部損傷	4	0	11.76%	0.00%	2	0	12.50%	0.00%	2	0	11.11%	0.00%
4	09	097	脳血管疾患	2	0	5.88%	0.00%	1	0	6.25%	0.00%	1	0	5.56%	0.00%
4	04	053	代謝障害	1	0	2.94%	0.00%	0	0	0.00%	#DIV/0!	1	0	5.56%	0.00%
4	11	112	食道、胃及び十二指腸の疾患	1	0	2.94%	0.00%	0	0	0.00%	#DIV/0!	1	0	5.56%	0.00%
4	14	147	尿路結石症	1	0	2.94%	0.00%	0	0	0.00%	#DIV/0!	1	0	5.56%	0.00%
4	19	199	胸部<郭>損傷	1	0	2.94%	0.00%	0	0	0.00%	#DIV/0!	1	0	5.56%	0.00%
4	19	204	股関節部及び大腿の損傷	1	0	2.94%	0.00%	0	0	0.00%	#DIV/0!	1	0	5.56%	0.00%
4	19	207	多部位の損傷	1	0	2.94%	0.00%	0	0	0.00%	#DIV/0!	1	0	5.56%	0.00%
4	19	216	外因のその他及び詳細不明の作用	1	0	2.94%	0.00%	0	0	0.00%	#DIV/0!	1	0	5.56%	0.00%
			その他	6	0	17.65%	0.00%	6	0	37.50%	0.00%	0	0	0.00%	#DIV/0!
			総数	34	0	100.00%	0.00%	16	0	100.00%	0.00%	18	0	100.00%	0.00%

平成22年中分類統計<救急科>

平成22年中分類統計(救急科男性)

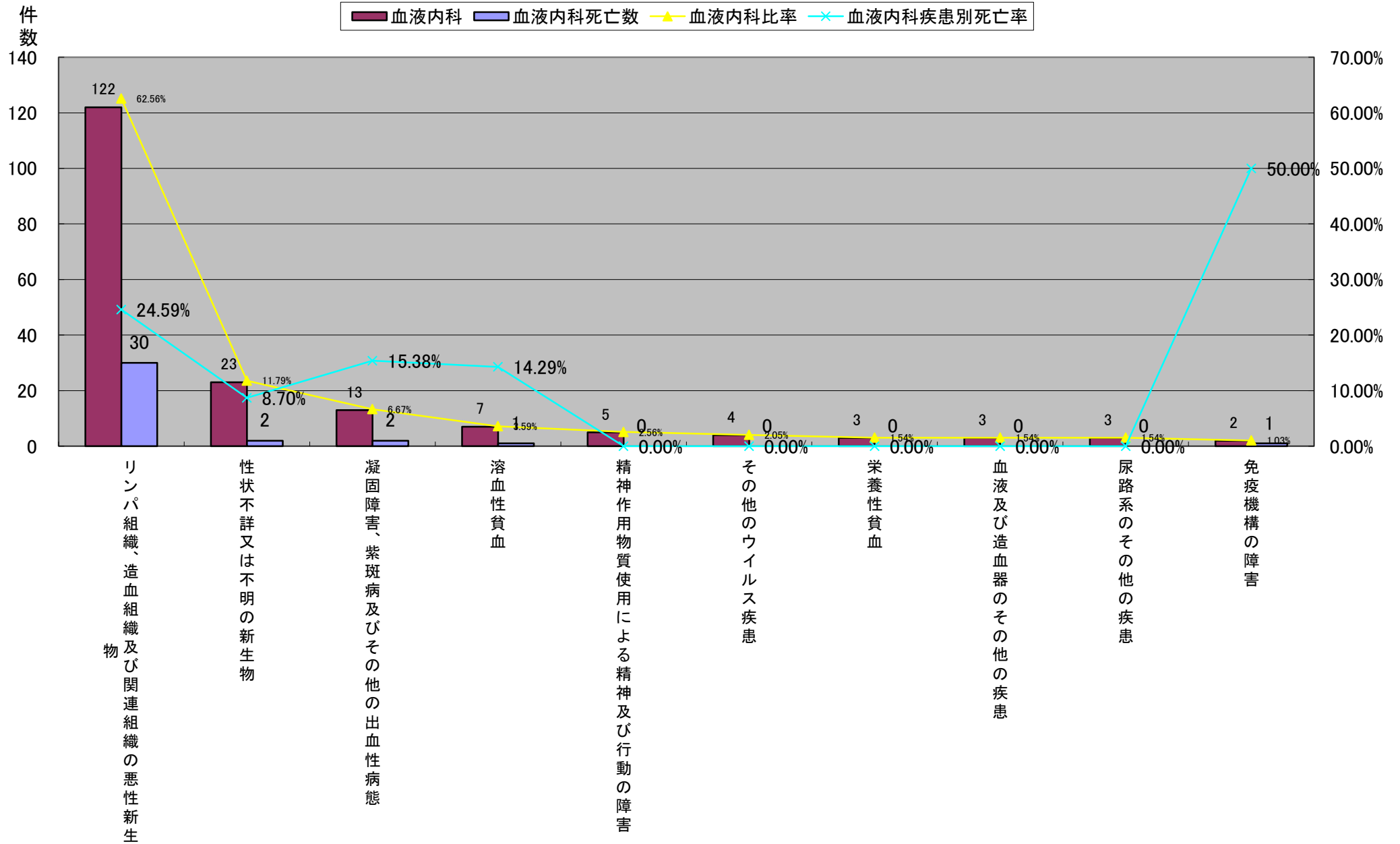


平成22年中分類統計<血液内科>

	大分類コード	中分類コード	中分類名称	血液内科	血液内科死亡数	血液内科比率	血液内科疾患別死亡率	血液内科女性	血液内科女性死亡数	血液内科女性比率	血液内科女性疾患別死亡率	血液内科男性	血液内科男性死亡数	血液内科男性比率	血液内科男性疾患別死亡率
1	02	035	リンパ組織、造血組織及び関連組織の悪性新生物	122	30	62.56%	24.59%	55	10	63.22%	18.18%	67	20	62.04%	29.85%
2	02	039	性状不詳又は不明の新生物	23	2	11.79%	8.70%	8	0	9.20%	0.00%	15	2	13.89%	13.33%
3	03	043	凝固障害、紫斑病及びその他の出血性病態	13	2	6.67%	15.38%	4	1	4.60%	25.00%	9	1	8.33%	11.11%
4	03	041	溶血性貧血	7	1	3.59%	14.29%	2	0	2.30%	0.00%	5	1	4.63%	20.00%
5	05	055	精神作用物質使用による精神及び行動の障害	5	0	2.56%	0.00%	1	0	1.15%	0.00%	4	0	3.70%	0.00%
6	01	014	その他のウイルス疾患	4	0	2.05%	0.00%	4	0	4.60%	0.00%	0	0	0.00%	#DIV/0!
7	03	040	栄養性貧血	3	0	1.54%	0.00%	2	0	2.30%	0.00%	1	0	0.93%	0.00%
7	03	044	血液及び造血器のその他の疾患	3	0	1.54%	0.00%	2	0	2.30%	0.00%	1	0	0.93%	0.00%
7	14	149	尿路系のその他の疾患	3	0	1.54%	0.00%	3	0	3.45%	0.00%	0	0	0.00%	#DIV/0!
10	03	045	免疫機構の障害	2	1	1.03%	50.00%	0	0	0.00%	#DIV/0!	2	1	1.85%	50.00%
			その他	10	2	5.13%	20.00%	6	0	6.90%	0.00%	4	2	3.70%	50.00%
			総数	195	38	100.00%	19.49%	87	12	100.00%	13.79%	108	26	100.00%	24.07%

平成22年中分類統計<血液内科>

平成22年中分類統計(血液内科)

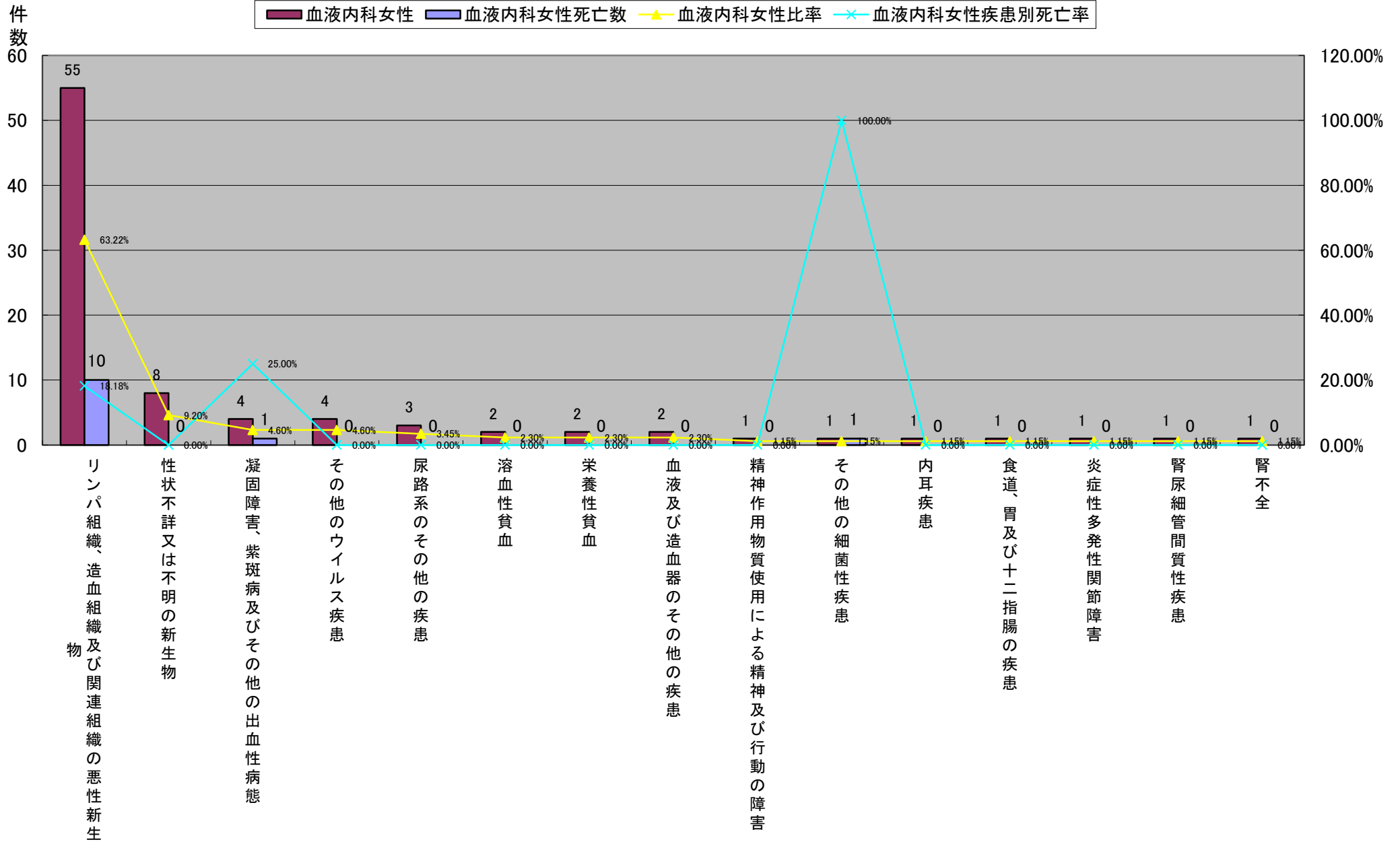


平成22年中分類統計<血液内科>

	大分類コード	中分類コード	中分類名称	血液内科	血液内科死亡数	血液内科比率	血液内科疾患別死亡率	血液内科女性	血液内科女性死亡数	血液内科女性比率	血液内科女性疾患別死亡率	血液内科男性	血液内科男性死亡数	血液内科男性比率	血液内科男性疾患別死亡率
1	02	035	リンパ組織、造血組織及び関連組織の悪性新生物	122	30	62.56%	24.59%	55	10	63.22%	18.18%	67	20	62.04%	29.85%
2	02	039	性状不詳又は不明の新生物	23	2	11.79%	8.70%	8	0	9.20%	0.00%	15	2	13.89%	13.33%
3	03	043	凝固障害、紫斑病及びその他の出血性病態	13	2	6.67%	15.38%	4	1	4.60%	25.00%	9	1	8.33%	11.11%
4	01	014	その他のウイルス疾患	4	0	2.05%	0.00%	4	0	4.60%	0.00%	0	0	0.00%	#DIV/0!
5	14	149	尿路系のその他の疾患	3	0	1.54%	0.00%	3	0	3.45%	0.00%	0	0	0.00%	#DIV/0!
6	03	041	溶血性貧血	7	1	3.59%	14.29%	2	0	2.30%	0.00%	5	1	4.63%	20.00%
7	03	040	栄養性貧血	3	0	1.54%	0.00%	2	0	2.30%	0.00%	1	0	0.93%	0.00%
8	03	044	血液及び造血器のその他の疾患	3	0	1.54%	0.00%	2	0	2.30%	0.00%	1	0	0.93%	0.00%
9	05	055	精神作用物質使用による精神及び行動の障害	5	0	2.56%	0.00%	1	0	1.15%	0.00%	4	0	3.70%	0.00%
10	01	004	その他の細菌性疾患	1	1	0.51%	100.00%	1	1	1.15%	100.00%	0	0	0.00%	#DIV/0!
11	08	089	内耳疾患	1	0	0.51%	0.00%	1	0	1.15%	0.00%	0	0	0.00%	#DIV/0!
11	112		食道、胃及び十二指腸の疾患	1	0	0.51%	0.00%	1	0	1.15%	0.00%	0	0	0.00%	#DIV/0!
13	130		炎症性多発性関節障害	1	0	0.51%	0.00%	1	0	1.15%	0.00%	0	0	0.00%	#DIV/0!
14	145		腎尿細管間質性疾患	1	0	0.51%	0.00%	1	0	1.15%	0.00%	0	0	0.00%	#DIV/0!
14	146		腎不全	1	0	0.51%	0.00%	1	0	1.15%	0.00%	0	0	0.00%	#DIV/0!
			その他	6	2	3.08%	33.33%	0	0	0.00%	#DIV/0!	6	2	5.56%	33.33%
			総数	195	38	100.00%	19.49%	87	12	100.00%	13.79%	108	26	100.00%	24.07%

平成22年中分類統計<血液内科>

平成22年中分類統計(血液内科女性)

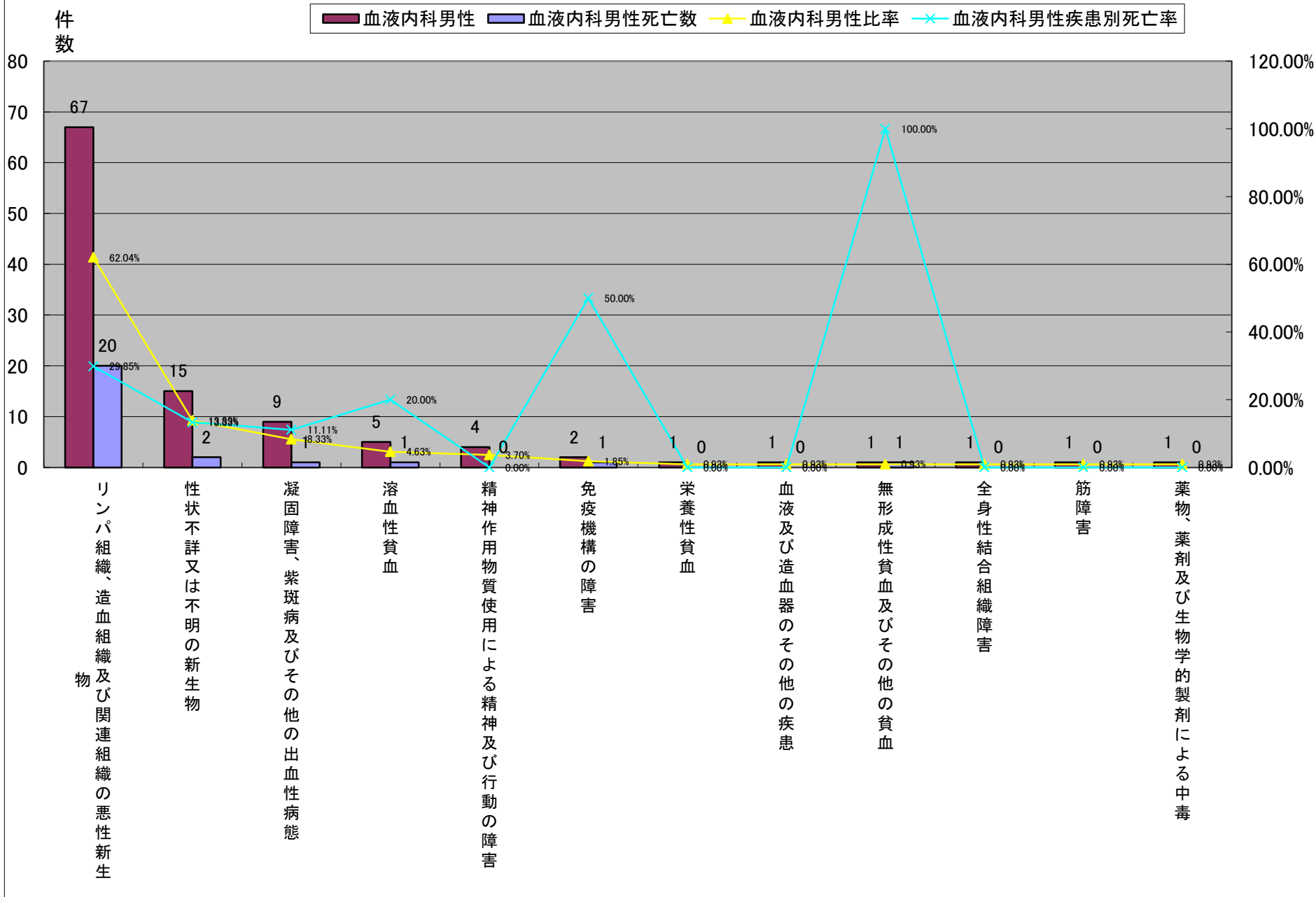


平成22年中分類統計<血液内科>

	大分類コード	中分類コード	中分類名称	血液内科	血液内科死亡数	血液内科比率	血液内科疾患別死亡率	血液内科女性	血液内科女性死亡数	血液内科女性比率	血液内科女性疾患別死亡率	血液内科男性	血液内科男性死亡数	血液内科男性比率	血液内科男性疾患別死亡率
1	02	035	リンパ組織、造血組織及び関連組織の悪性新生物	122	30	62.56%	24.59%	55	10	63.22%	18.18%	67	20	62.04%	29.85%
2	02	039	性状不詳又は不明の新生物	23	2	11.79%	8.70%	8	0	9.20%	0.00%	15	2	13.89%	13.33%
3	03	043	凝固障害、紫斑病及びその他の出血性病態	13	2	6.67%	15.38%	4	1	4.60%	25.00%	9	1	8.33%	11.11%
4	03	041	溶血性貧血	7	1	3.59%	14.29%	2	0	2.30%	0.00%	5	1	4.63%	20.00%
5	05	055	精神作用物質使用による精神及び行動の障害	5	0	2.56%	0.00%	1	0	1.15%	0.00%	4	0	3.70%	0.00%
6	03	045	免疫機構の障害	2	1	1.03%	50.00%	0	0	0.00%	#DIV/0!	2	1	1.85%	50.00%
7	03	040	栄養性貧血	3	0	1.54%	0.00%	2	0	2.30%	0.00%	1	0	0.93%	0.00%
7	03	044	血液及び造血器のその他の疾患	3	0	1.54%	0.00%	2	0	2.30%	0.00%	1	0	0.93%	0.00%
7	03	042	無形成性貧血及びその他の貧血	1	1	0.51%	100.00%	0	0	0.00%	#DIV/0!	1	1	0.93%	100.00%
7	13	133	全身性結合組織障害	1	0	0.51%	0.00%	0	0	0.00%	#DIV/0!	1	0	0.93%	0.00%
7	13	137	筋障害	1	0	0.51%	0.00%	0	0	0.00%	#DIV/0!	1	0	0.93%	0.00%
7	19	214	薬物、薬剤及び生物学的製剤による中毒	1	0	0.51%	0.00%	0	0	0.00%	#DIV/0!	1	0	0.93%	0.00%
			その他	13	1	6.67%	7.69%	13	1	14.94%	7.69%	0	0	0.00%	#DIV/0!
			総数	195	38	100.00%	19.49%	87	12	100.00%	13.79%	108	26	100.00%	24.07%

平成22年中分類統計<血液内科>

平成22年中分類統計(血液内科男性)

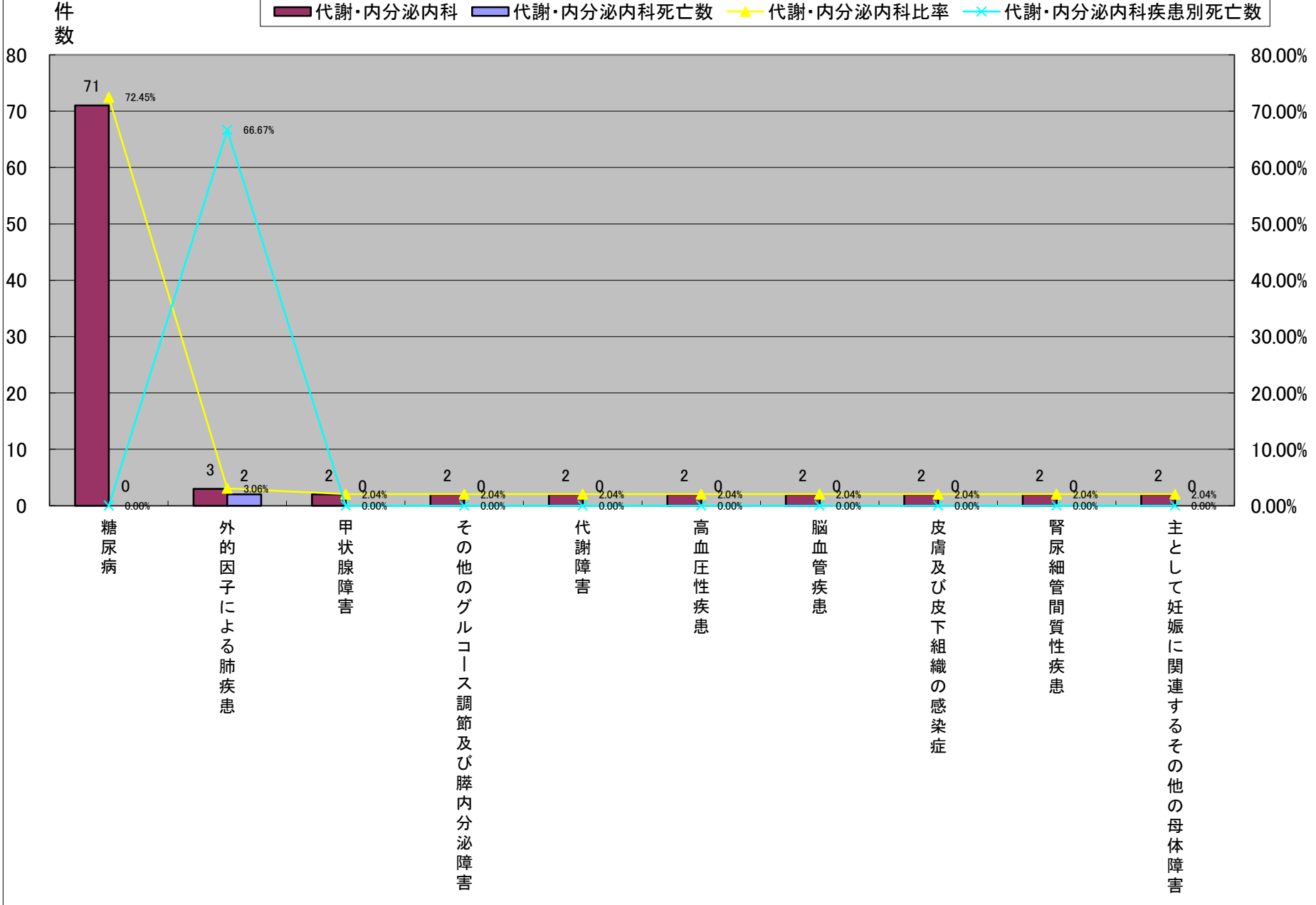


平成22年中分類統計<代謝・内分泌内科>

	大分類コード	中分類コード	中分類名称	代謝・内分泌内科	代謝・内分泌内科死亡数	代謝・内分泌内科比率	代謝・内分泌内科疾患別死亡数	代謝・内分泌内科女性	代謝・内分泌内科女性死亡数	代謝・内分泌内科女性比率	代謝・内分泌内科女性疾患別死亡数	代謝・内分泌内科男性	代謝・内分泌内科男性死亡数	代謝・内分泌内科男性比率	代謝・内分泌内科男性疾患別死亡数
1	04	047	糖尿病	71	0	72.45%	0.00%	25	0	58.14%	0.00%	46	0	83.64%	0.00%
2	10	106	外的因子による肺疾患	3	2	3.06%	66.67%	3	2	6.98%	66.67%	0	0	0.00%	#DIV/0!
3	04	046	甲状腺障害	2	0	2.04%	0.00%	2	0	4.65%	0.00%	0	0	0.00%	#DIV/0!
3	04	048	その他のグルコース調節及び膵内分泌障害	2	0	2.04%	0.00%	0	0	0.00%	#DIV/0!	2	0	3.64%	0.00%
3	04	053	代謝障害	2	0	2.04%	0.00%	1	0	2.33%	0.00%	1	0	1.82%	0.00%
3	09	093	高血圧性疾患	2	0	2.04%	0.00%	2	0	4.65%	0.00%	0	0	0.00%	#DIV/0!
3	09	097	脳血管疾患	2	0	2.04%	0.00%	1	0	2.33%	0.00%	1	0	1.82%	0.00%
3	12	121	皮膚及び皮下組織の感染症	2	0	2.04%	0.00%	2	0	4.65%	0.00%	0	0	0.00%	#DIV/0!
3	14	145	腎尿細管間質性疾患	2	0	2.04%	0.00%	2	0	4.65%	0.00%	0	0	0.00%	#DIV/0!
3	15	157	主として妊娠に関連するその他の母体障害	2	0	2.04%	0.00%	2	0	4.65%	0.00%	0	0	0.00%	#DIV/0!
			その他	8	0	8.16%	0.00%	3	0	6.98%	0.00%	5	0	9.09%	0.00%
			総数	98	2	100.00%	2.04%	43	2	100.00%	4.65%	55	0	100.00%	0.00%

平成22年中分類統計<代謝・内分泌内科>

平成22年中分類統計(代謝・内分泌内科)

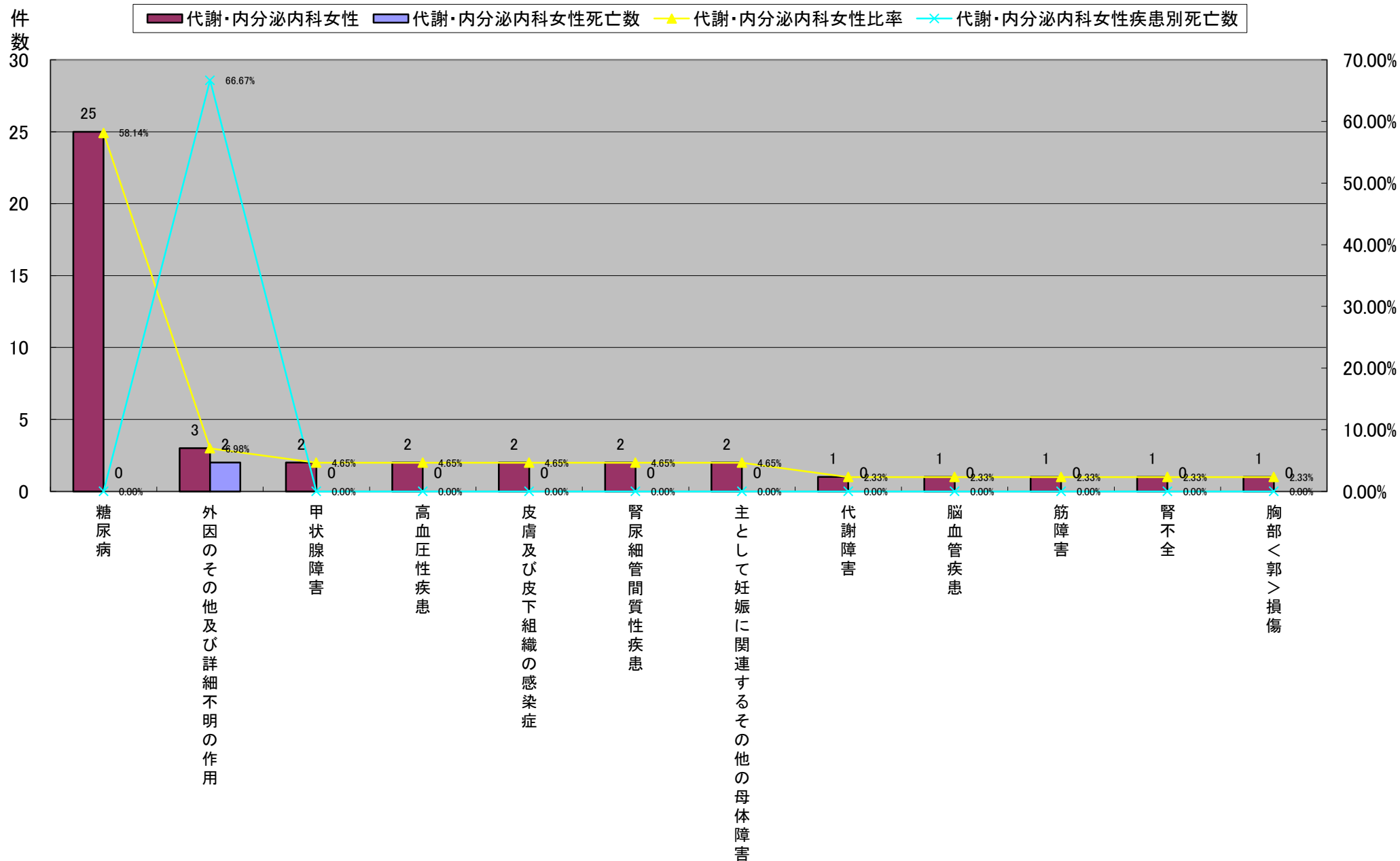


平成22年中分類統計<代謝・内分泌内科>

	大分類コード	中分類コード	中分類名称	代謝・内分泌内科	代謝・内分泌内科死亡数	代謝・内分泌内科比率	代謝・内分泌内科疾患別死亡数	代謝・内分泌内科女性	代謝・内分泌内科女性死亡数	代謝・内分泌内科女性比率	代謝・内分泌内科女性疾患別死亡数	代謝・内分泌内科男性	代謝・内分泌内科男性死亡数	代謝・内分泌内科男性比率	代謝・内分泌内科男性疾患別死亡数
1	04	047	糖尿病	71	0	72.45%	0.00%	25	0	58.14%	0.00%	46	0	83.64%	0.00%
2	19	216	外因のその他及び詳細不明の作用	1	0	1.02%	0.00%	3	2	6.98%	66.67%	1	0	1.82%	0.00%
3	04	046	甲状腺障害	2	0	2.04%	0.00%	2	0	4.65%	0.00%	0	0	0.00%	#DIV/0!
3	09	093	高血圧性疾患	2	0	2.04%	0.00%	2	0	4.65%	0.00%	0	0	0.00%	#DIV/0!
3	12	121	皮膚及び皮下組織の感染症	2	0	2.04%	0.00%	2	0	4.65%	0.00%	0	0	0.00%	#DIV/0!
3	14	145	腎尿細管間質性疾患	2	0	2.04%	0.00%	2	0	4.65%	0.00%	0	0	0.00%	#DIV/0!
3	15	157	主として妊娠に関連するその他の母体障害	2	0	2.04%	0.00%	2	0	4.65%	0.00%	0	0	0.00%	#DIV/0!
8	04	053	代謝障害	2	0	2.04%	0.00%	1	0	2.33%	0.00%	1	0	1.82%	0.00%
8	09	097	脳血管疾患	2	0	2.04%	0.00%	1	0	2.33%	0.00%	1	0	1.82%	0.00%
8	13	137	筋障害	1	0	1.02%	0.00%	1	0	2.33%	0.00%	1	0	1.82%	0.00%
8	14	146	腎不全	1	0	1.02%	0.00%	1	0	2.33%	0.00%	0	0	0.00%	#DIV/0!
8	19	199	胸部<郭>損傷	1	0	1.02%	0.00%	1	0	2.33%	0.00%	0	0	0.00%	#DIV/0!
			その他	9	2	9.18%	22.22%	0	2	0.00%	#DIV/0!	5	0	9.09%	0.00%
			総数	98	2	100.00%	2.04%	43	2	100.00%	4.65%	55	0	100.00%	0.00%

平成22年中分類統計<代謝・内分泌内科>

平成22年中分類統計(代謝・内分泌内科女性)

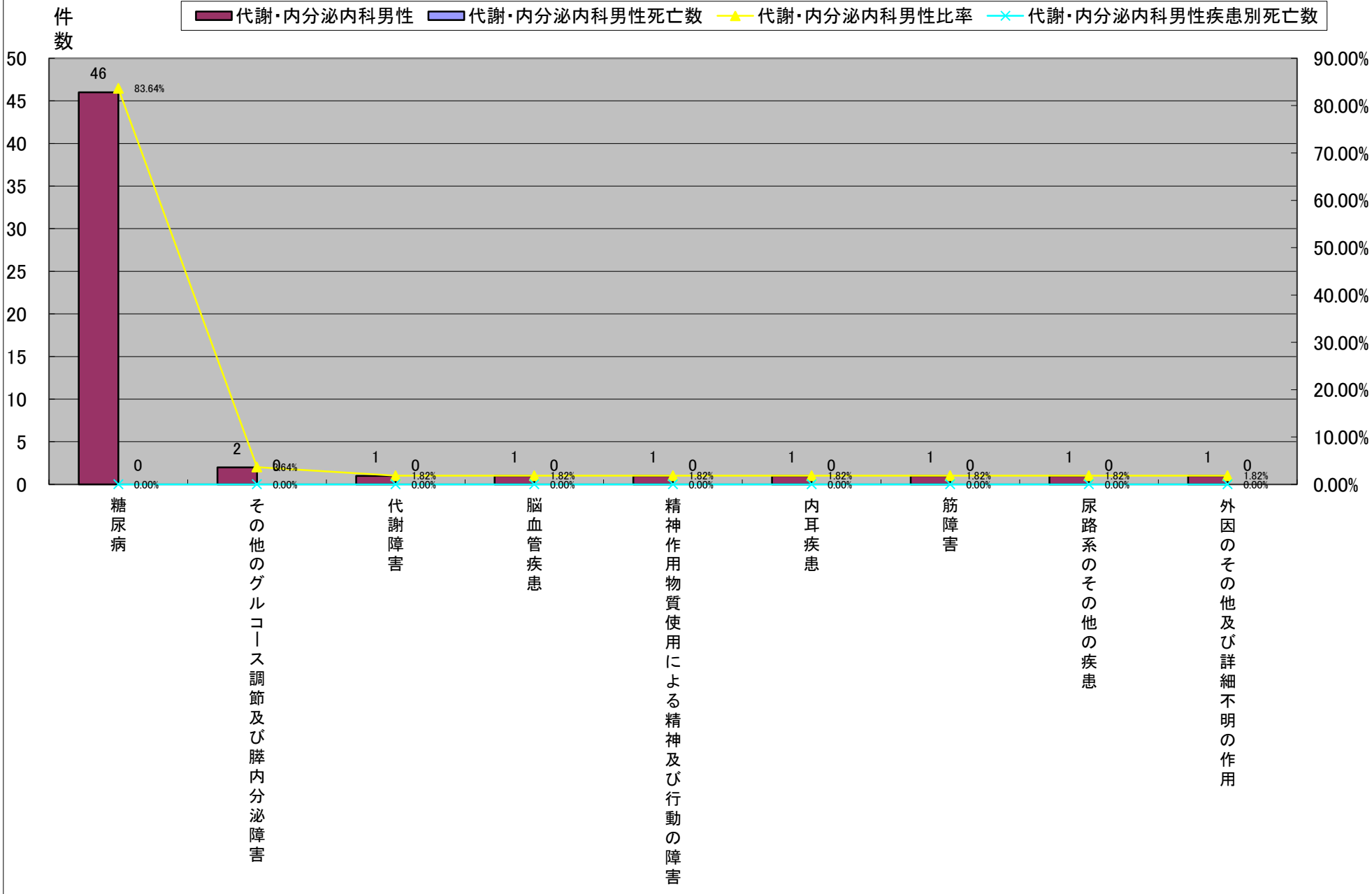


平成22年中分類統計<代謝・内分泌内科>

	大分類コード	中分類コード	中分類名称	代謝・内分泌内科	代謝・内分泌内科死亡数	代謝・内分泌内科比率	代謝・内分泌内科疾患別死亡数	代謝・内分泌内科女性	代謝・内分泌内科女性死亡数	代謝・内分泌内科女性比率	代謝・内分泌内科女性疾患別死亡数	代謝・内分泌内科男性	代謝・内分泌内科男性死亡数	代謝・内分泌内科男性比率	代謝・内分泌内科男性疾患別死亡数
1	04	047	糖尿病	71	0	72.45%	0.00%	25	0	58.14%	0.00%	46	0	83.64%	0.00%
2	04	048	その他のグルコース調節及び膵内分泌障害	2	0	2.04%	0.00%	0	0	0.00%	#DIV/0!	2	0	3.64%	0.00%
3	04	053	代謝障害	2	0	2.04%	0.00%	1	0	2.33%	0.00%	1	0	1.82%	0.00%
3	09	097	脳血管疾患	2	0	2.04%	0.00%	1	0	2.33%	0.00%	1	0	1.82%	0.00%
3	05	055	精神作用物質使用による精神及び行動の障害	1	0	1.02%	0.00%	0	0	0.00%	#DIV/0!	1	0	1.82%	0.00%
3	08	089	内耳疾患	1	0	1.02%	0.00%	0	0	0.00%	#DIV/0!	1	0	1.82%	0.00%
3	13	137	筋障害	1	0	1.02%	0.00%	1	0	2.33%	0.00%	1	0	1.82%	0.00%
3	14	149	尿路系のその他の疾患	1	0	1.02%	0.00%	0	0	0.00%	#DIV/0!	1	0	1.82%	0.00%
3	19	216	外因のその他及び詳細不明の作用	1	0	1.02%	0.00%	3	2	6.98%	66.67%	1	0	1.82%	0.00%
			その他	16	2	16.33%	12.50%	12	2	27.91%	16.67%	0	0	0.00%	#DIV/0!
			総数	98	2	100.00%	2.04%	43	2	100.00%	4.65%	55	0	100.00%	0.00%

平成22年中分類統計<代謝・内分泌内科>

平成22年中分類統計(代謝・内分泌内科男性)

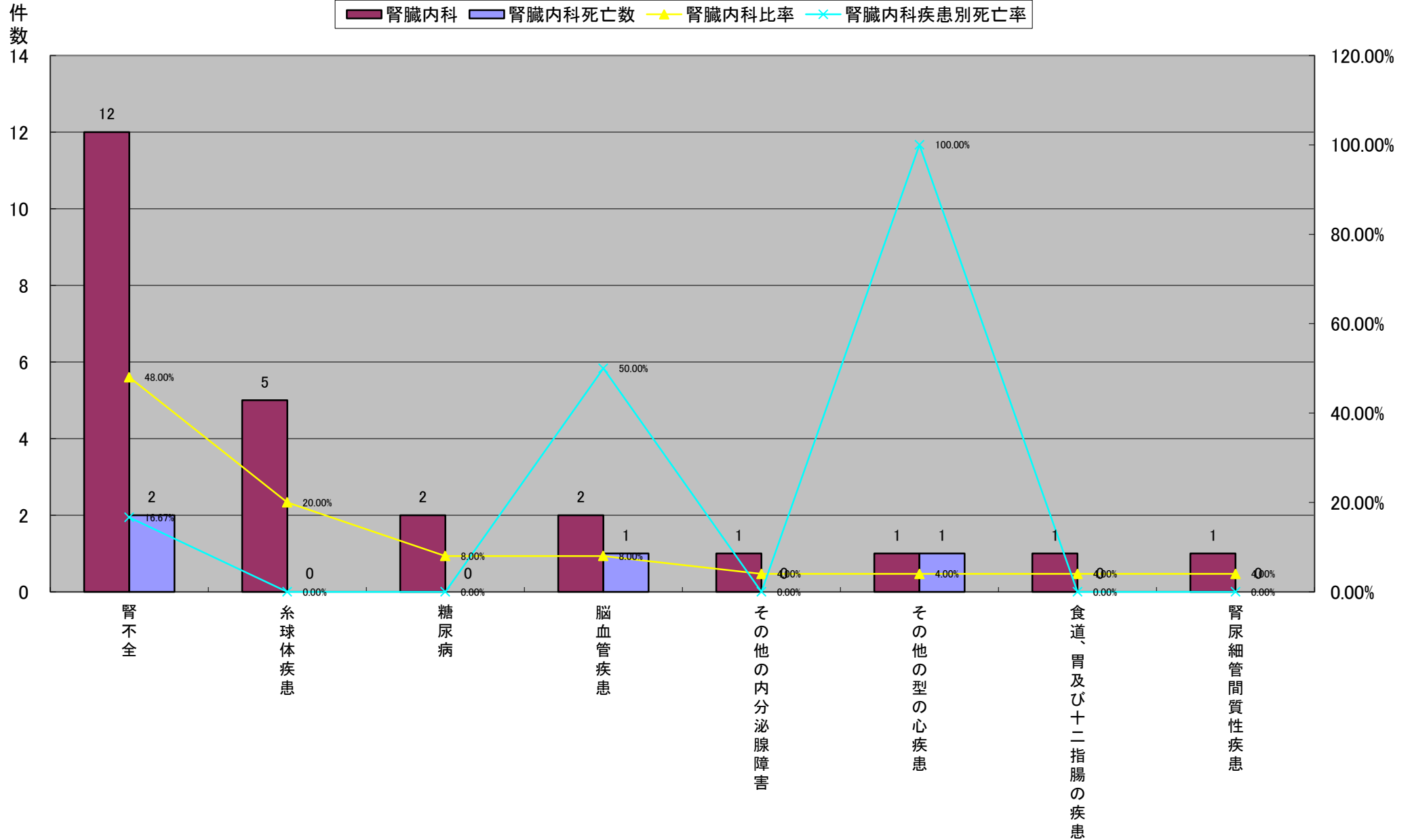


平成22年中分類統計<腎臓内科>

	大分類コード	中分類コード	中分類名称	腎臓内科	腎臓内科死亡数	腎臓内科比率	腎臓内科疾患別死亡率	腎臓内科女性	腎臓内科女性死亡数	腎臓内科女性比率	腎臓内科女性疾患別死亡率	腎臓内科男性	腎臓内科男性死亡数	腎臓内科男性比率	腎臓内科男性疾患別死亡率
1	14	146	腎不全	12	2	48.00%	16.67%	4	0	57.14%	0.00%	8	2	44.44%	25.00%
2	14	144	糸球体疾患	5	0	20.00%	0.00%	0	0	0.00%	#DIV/0!	5	0	27.78%	0.00%
3	04	047	糖尿病	2	0	8.00%	0.00%	1	0	14.29%	0.00%	1	0	5.56%	0.00%
3	09	097	脳血管疾患	2	1	8.00%	50.00%	2	0	28.57%	0.00%	0	0	0.00%	#DIV/0!
5	04	049	その他の内分泌腺障害	1	0	4.00%	0.00%	0	0	0.00%	#DIV/0!	1	0	5.56%	0.00%
5	09	096	その他の型の心疾患	1	1	4.00%	100.00%	0	0	0.00%	#DIV/0!	1	0	5.56%	0.00%
5	11	112	食道、胃及び十二指腸の疾患	1	0	4.00%	0.00%	0	0	0.00%	#DIV/0!	1	0	5.56%	0.00%
5	14	145	腎尿細管間質性疾患	1	0	4.00%	0.00%	0	0	0.00%	#DIV/0!	1	0	5.56%	0.00%
総数				25	4	100.00%	16.00%	7	1	100.00%	14.29%	18	3	100.00%	16.67%

平成22年中分類統計<腎臓内科>

平成22年中分類統計(腎臓内科)

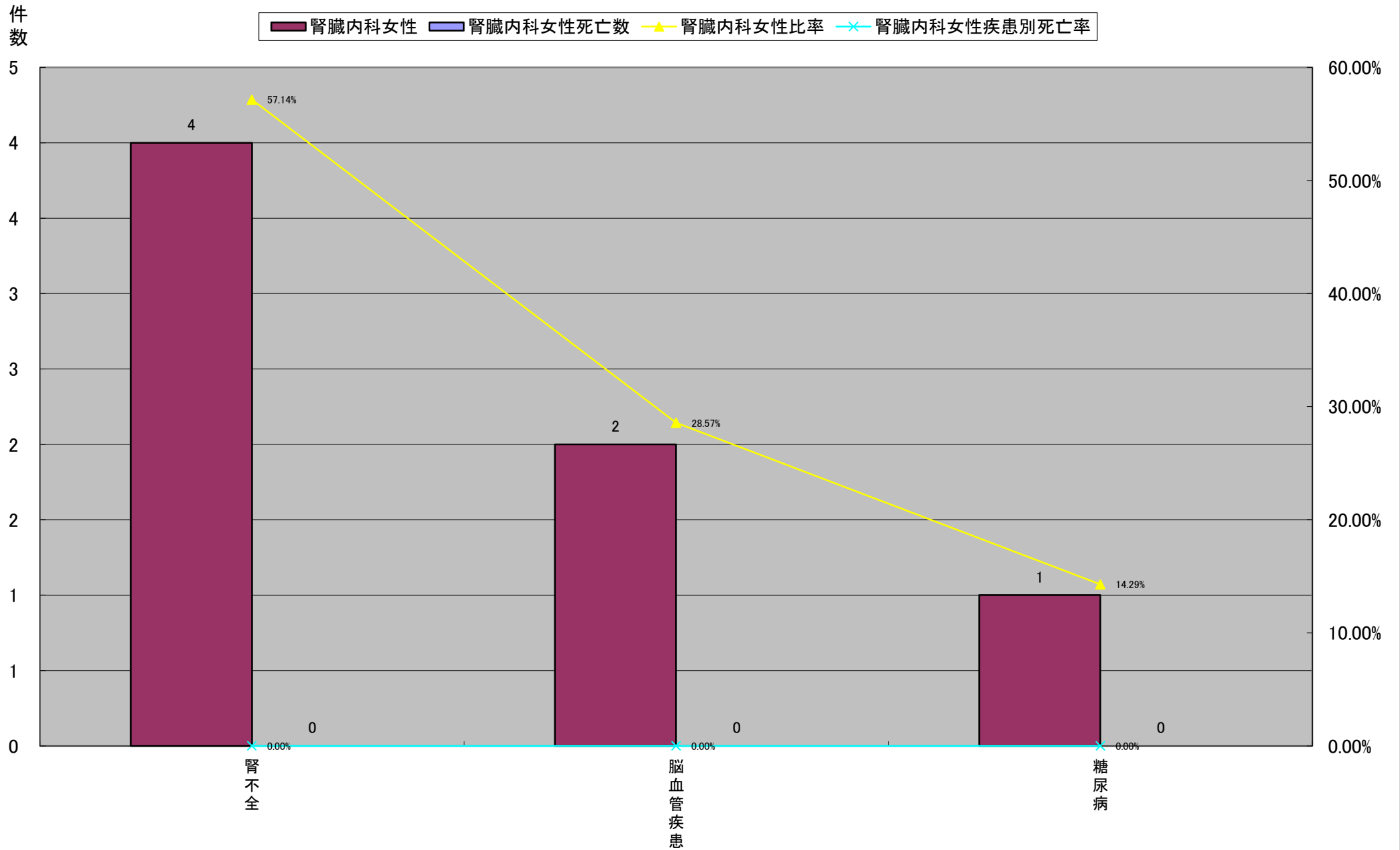


平成22年中分類統計<腎臓内科>

	大分類コード	中分類コード	中分類名称	腎臓内科	腎臓内科死亡数	腎臓内科比率	腎臓内科疾患別死亡率	腎臓内科女性	腎臓内科女性死亡数	腎臓内科女性比率	腎臓内科女性疾患別死亡率	腎臓内科男性	腎臓内科男性死亡数	腎臓内科男性比率	腎臓内科男性疾患別死亡率
1	14	146	腎不全	12	2	48.00%	16.67%	4	0	57.14%	0.00%	8	2	44.44%	25.00%
2	09	097	脳血管疾患	2	1	8.00%	50.00%	2	0	28.57%	0.00%	0	0	0.00%	#DIV/0!
3	04	047	糖尿病	2	0	8.00%	0.00%	1	0	14.29%	0.00%	1	0	5.56%	0.00%
3	14	144	糸球体疾患	5	0	20.00%	0.00%	0	0	0.00%	#DIV/0!	5	0	27.78%	0.00%
3	04	049	その他の内分泌腺障害	1	0	4.00%	0.00%	0	0	0.00%	#DIV/0!	1	0	5.56%	0.00%
3	09	096	その他の型の心疾患	1	1	4.00%	100.00%	0	0	0.00%	#DIV/0!	1	0	5.56%	0.00%
3	11	112	食道、胃及び十二指腸の疾患	1	0	4.00%	0.00%	0	0	0.00%	#DIV/0!	1	0	5.56%	0.00%
3	14	145	腎尿細管間質性疾患	1	0	4.00%	0.00%	0	0	0.00%	#DIV/0!	1	0	5.56%	0.00%
総数				25	4	100.00%	16.00%	7	1	100.00%	14.29%	18	3	100.00%	16.67%

平成22年中分類統計<腎臓内科>

平成22年中分類統計(腎臓内科女性)

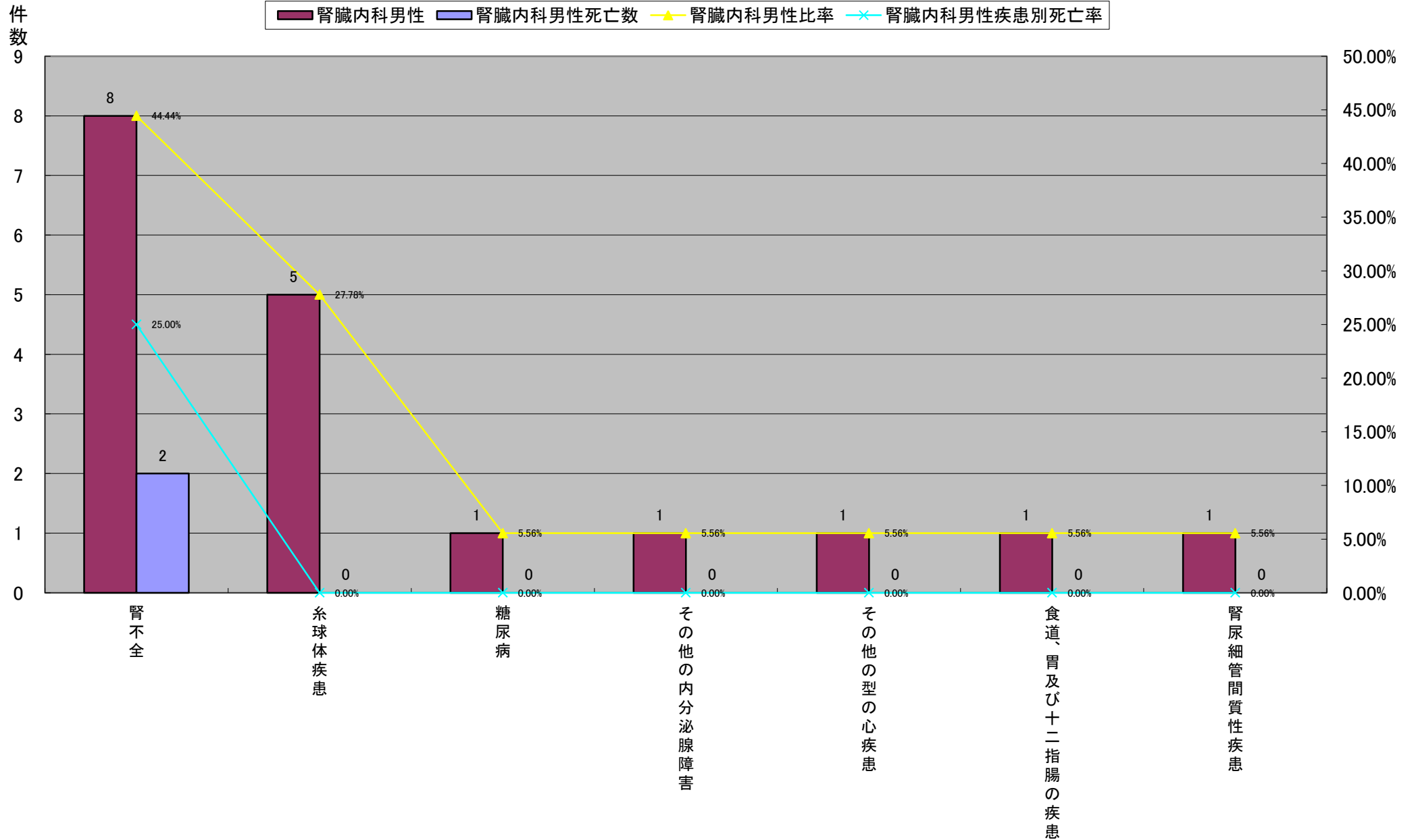


平成22年中分類統計＜腎臓内科＞

	大分類コード	中分類コード	中分類名称	腎臓内科	腎臓内科死亡数	腎臓内科比率	腎臓内科疾患別死亡率	腎臓内科女性	腎臓内科女性死亡数	腎臓内科女性比率	腎臓内科女性疾患別死亡率	腎臓内科男性	腎臓内科男性死亡数	腎臓内科男性比率	腎臓内科男性疾患別死亡率
1	14	146	腎不全	12	2	48.00%	16.67%	4	0	57.14%	0.00%	8	2	44.44%	25.00%
2	14	144	糸球体疾患	5	0	20.00%	0.00%	0	0	0.00%	#DIV/0!	5	0	27.78%	0.00%
3	04	047	糖尿病	2	0	8.00%	0.00%	1	0	14.29%	0.00%	1	0	5.56%	0.00%
3	04	049	その他の内分泌腺障害	1	0	4.00%	0.00%	0	0	0.00%	#DIV/0!	1	0	5.56%	0.00%
3	09	096	その他の型の心疾患	1	1	4.00%	100.00%	0	0	0.00%	#DIV/0!	1	0	5.56%	0.00%
3	11	112	食道、胃及び十二指腸の疾患	1	0	4.00%	0.00%	0	0	0.00%	#DIV/0!	1	0	5.56%	0.00%
3	14	145	腎尿細管間質性疾患	1	0	4.00%	0.00%	0	0	0.00%	#DIV/0!	1	0	5.56%	0.00%
8	09	097	脳血管疾患	2	1	8.00%	50.00%	2	0	28.57%	0.00%	0	0	0.00%	#DIV/0!
総数				25	4	100.00%	16.00%	7	1	100.00%	14.29%	18	3	100.00%	16.67%

平成22年中分類統計<腎臓内科>

平成22年中分類統計(腎臓内科男性)

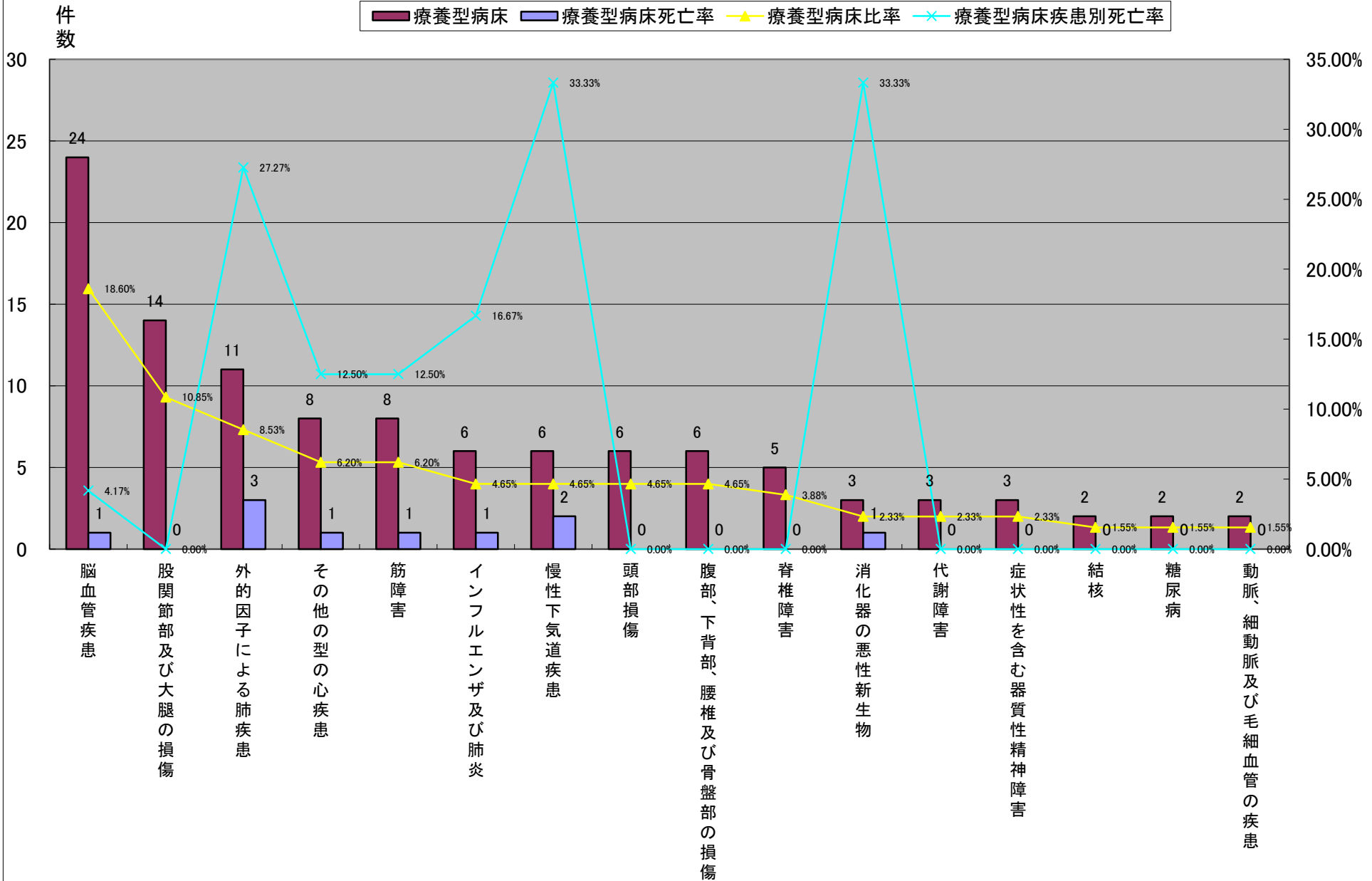


平成22年中分類統計＜療養型病床＞

	大分類コード	中分類コード	中分類名称	療養型病床	療養型病床死亡率	療養型病床比率	療養型病床疾患別死亡率	療養型病床女性	療養型病床女性死亡率	療養型病床女性比率	療養型病床女性疾患別死亡率	療養型病床男性	療養型病床男性死亡率	療養型病床男性比率	療養型病床男性疾患別死亡率
1	09	097	脳血管疾患	24	1	18.60%	4.17%	14	0	16.87%	0.00%	10	1	21.74%	10.00%
2	19	204	股関節部及び大腿の損傷	14	0	10.85%	0.00%	13	0	15.66%	0.00%	1	0	2.17%	0.00%
3	10	106	外的因子による肺疾患	11	3	8.53%	27.27%	5	1	6.02%	20.00%	6	2	13.04%	33.33%
4	09	096	その他の型の心疾患	8	1	6.20%	12.50%	7	1	8.43%	14.29%	1	0	2.17%	0.00%
4	13	137	筋障害	8	1	6.20%	12.50%	7	0	8.43%	0.00%	1	0	2.17%	0.00%
6	10	102	インフルエンザ及び肺炎	6	1	4.65%	16.67%	1	1	1.20%	100.00%	5	0	10.87%	0.00%
6	10	105	慢性下気道疾患	6	2	4.65%	33.33%	4	0	4.82%	0.00%	2	2	4.35%	100.00%
6	19	197	頭部損傷	6	0	4.65%	0.00%	3	0	3.61%	0.00%	3	0	6.52%	0.00%
6	19	200	腹部、下背部、腰椎及び骨盤部の損傷	6	0	4.65%	0.00%	4	0	4.82%	0.00%	2	0	4.35%	0.00%
10	13	135	脊椎障害	5	0	3.88%	0.00%	3	0	3.61%	0.00%	2	0	4.35%	0.00%
11	02	023	消化器の悪性新生物	3	1	2.33%	33.33%	0	0	0.00%	#DIV/0!	3	1	6.52%	33.33%
11	04	053	代謝障害	3	0	2.33%	0.00%	3	0	3.61%	0.00%	0	0	0.00%	#DIV/0!
11	05	054	症状性を含む器質性精神障害	3	0	2.33%	0.00%	3	0	3.61%	0.00%	0	0	0.00%	#DIV/0!
14	01	002	結核	2	0	1.55%	0.00%	1	0	1.20%	0.00%	1	0	2.17%	0.00%
14	04	047	糖尿病	2	0	1.55%	0.00%	2	0	2.41%	0.00%	0	0	0.00%	#DIV/0!
14	09	098	動脈、細動脈及び毛細血管の疾患	2	0	1.55%	0.00%	1	0	1.20%	0.00%	1	0	2.17%	0.00%
			その他	20	3	15.50%	15.00%	12	1	14.46%	8.33%	8	0	17.39%	0.00%
			総数	129	13	100.00%	10.08%	83	6	100.00%	7.23%	46	7	100.00%	15.22%

平成22年中分類統計<療養型病床>

平成22年中分類統計(療養型病床)

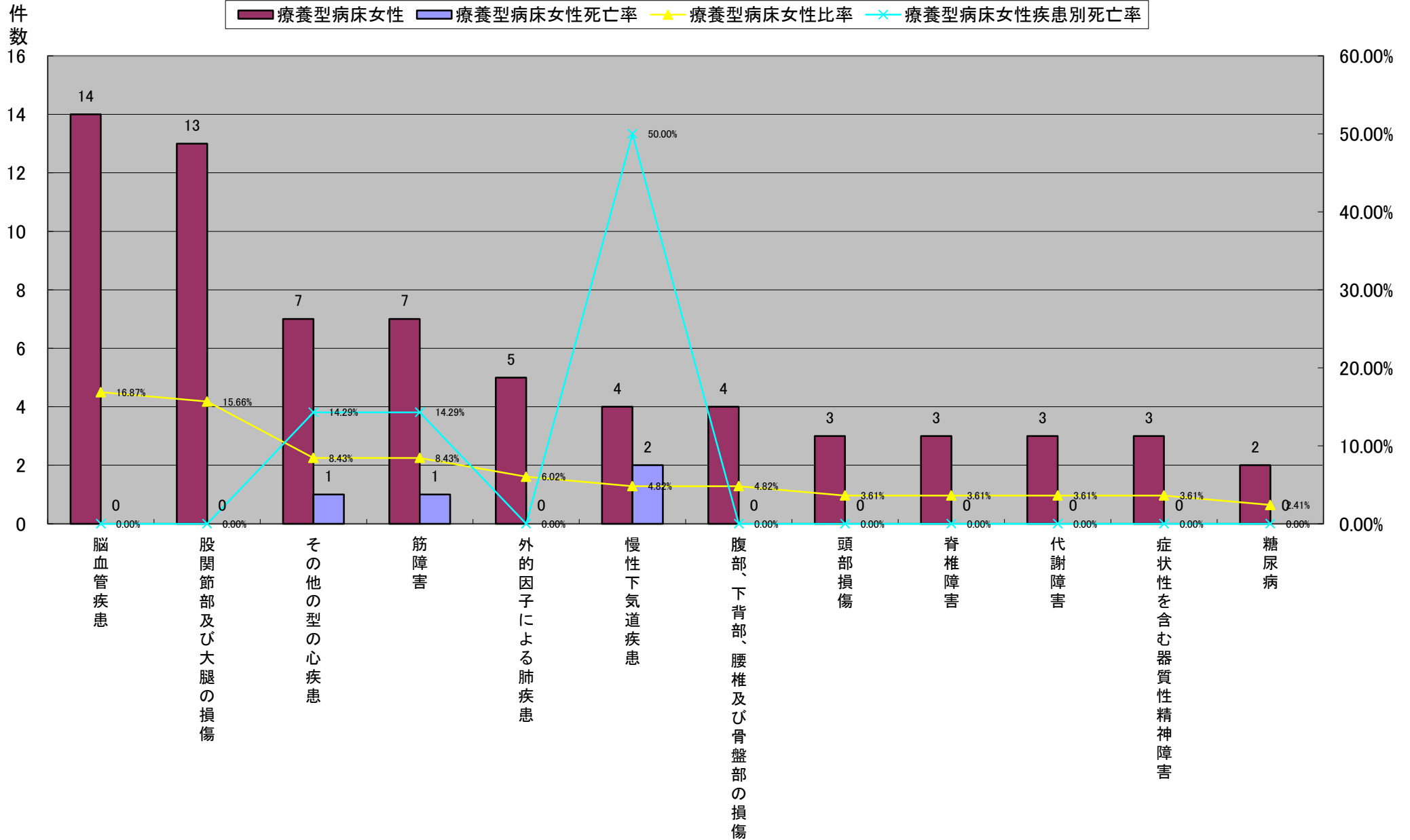


平成22年中分類統計＜療養型病床＞

	大分類コード	中分類コード	中分類名称	療養型病床	療養型病床死亡率	療養型病床比率	療養型病床疾患別死亡率	療養型病床女性	療養型病床女性死亡率	療養型病床女性比率	療養型病床女性疾患別死亡率	療養型病床男性	療養型病床男性死亡率	療養型病床男性比率	療養型病床男性疾患別死亡率
1	09	097	脳血管疾患	24	1	18.60%	4.17%	14	0	16.87%	0.00%	10	1	21.74%	10.00%
2	19	204	股関節部及び大腿の損傷	14	0	10.85%	0.00%	13	0	15.66%	0.00%	1	0	2.17%	0.00%
3	09	096	その他の型の心疾患	8	1	6.20%	12.50%	7	1	8.43%	14.29%	1	0	2.17%	0.00%
3	13	137	筋障害	8	1	6.20%	12.50%	7	1	8.43%	14.29%	1	0	2.17%	0.00%
5	10	106	外的因子による肺疾患	11	3	8.53%	27.27%	5	0	6.02%	0.00%	6	3	13.04%	50.00%
6	10	105	慢性下気道疾患	6	2	4.65%	33.33%	4	2	4.82%	50.00%	2	0	4.35%	0.00%
6	19	200	腹部、下背部、腰椎及び骨盤部の損傷	6	0	4.65%	0.00%	4	0	4.82%	0.00%	2	0	4.35%	0.00%
8	19	197	頭部損傷	6	0	4.65%	0.00%	3	0	3.61%	0.00%	3	0	6.52%	0.00%
8	13	135	脊椎障害	5	0	3.88%	0.00%	3	0	3.61%	0.00%	2	0	4.35%	0.00%
8	04	053	代謝障害	3	0	2.33%	0.00%	3	0	3.61%	0.00%	0	0	0.00%	#DIV/0!
8	05	054	症状性を含む器質性精神障害	3	0	2.33%	0.00%	3	0	3.61%	0.00%	0	0	0.00%	#DIV/0!
12	04	047	糖尿病	2	0	1.55%	0.00%	2	0	2.41%	0.00%	0	0	0.00%	#DIV/0!
			その他	33	5	25.58%	15.15%	15	2	18.07%	13.33%	18	3	39.13%	16.67%
			総数	129	13	100.00%	10.08%	83	6	100.00%	7.23%	46	7	100.00%	15.22%

平成22年中分類統計<療養型病床>

平成22年中分類統計(療養型病床女性)



平成22年中分類統計<療養型病床>

	大分類コード	中分類コード	中分類名称	療養型病床	療養型病床死亡率	療養型病床比率	療養型病床疾患別死亡率	療養型病床女性	療養型病床女性死亡率	療養型病床女性比率	療養型病床女性疾患別死亡率	療養型病床男性	療養型病床男性死亡率	療養型病床男性比率	療養型病床男性疾患別死亡率
1	09	097	脳血管疾患	24	1	18.60%	4.17%	14	0	16.87%	0.00%	10	1	21.74%	10.00%
2	10	106	外的因子による肺疾患	11	3	8.53%	27.27%	5	0	6.02%	0.00%	6	3	13.04%	50.00%
3	10	102	インフルエンザ及び肺炎	6	1	4.65%	16.67%	1	1	1.20%	100.00%	5	0	10.87%	0.00%
4	19	197	頭部損傷	6	0	4.65%	0.00%	3	0	3.61%	0.00%	3	0	6.52%	0.00%
4	02	023	消化器の悪性新生物	3	1	2.33%	33.33%	0	0	0.00%	#DIV/0!	3	1	6.52%	33.33%
6	10	105	慢性下気道疾患	6	2	4.65%	33.33%	4	2	4.82%	50.00%	2	0	4.35%	0.00%
6	19	200	腹部、下背部、腰椎及び骨盤部の損傷	6	0	4.65%	0.00%	4	0	4.82%	0.00%	2	0	4.35%	0.00%
6	13	135	脊椎障害	5	0	3.88%	0.00%	3	0	3.61%	0.00%	2	0	4.35%	0.00%
			その他	62	5	48.06%	8.06%	49	3	59.04%	6.12%	13	2	28.26%	15.38%
			総数	129	13	100.00%	10.08%	83	6	100.00%	7.23%	46	7	100.00%	15.22%

平成22年中分類統計<療養型病床>

平成22年中分類統計(療養型病床男性)

