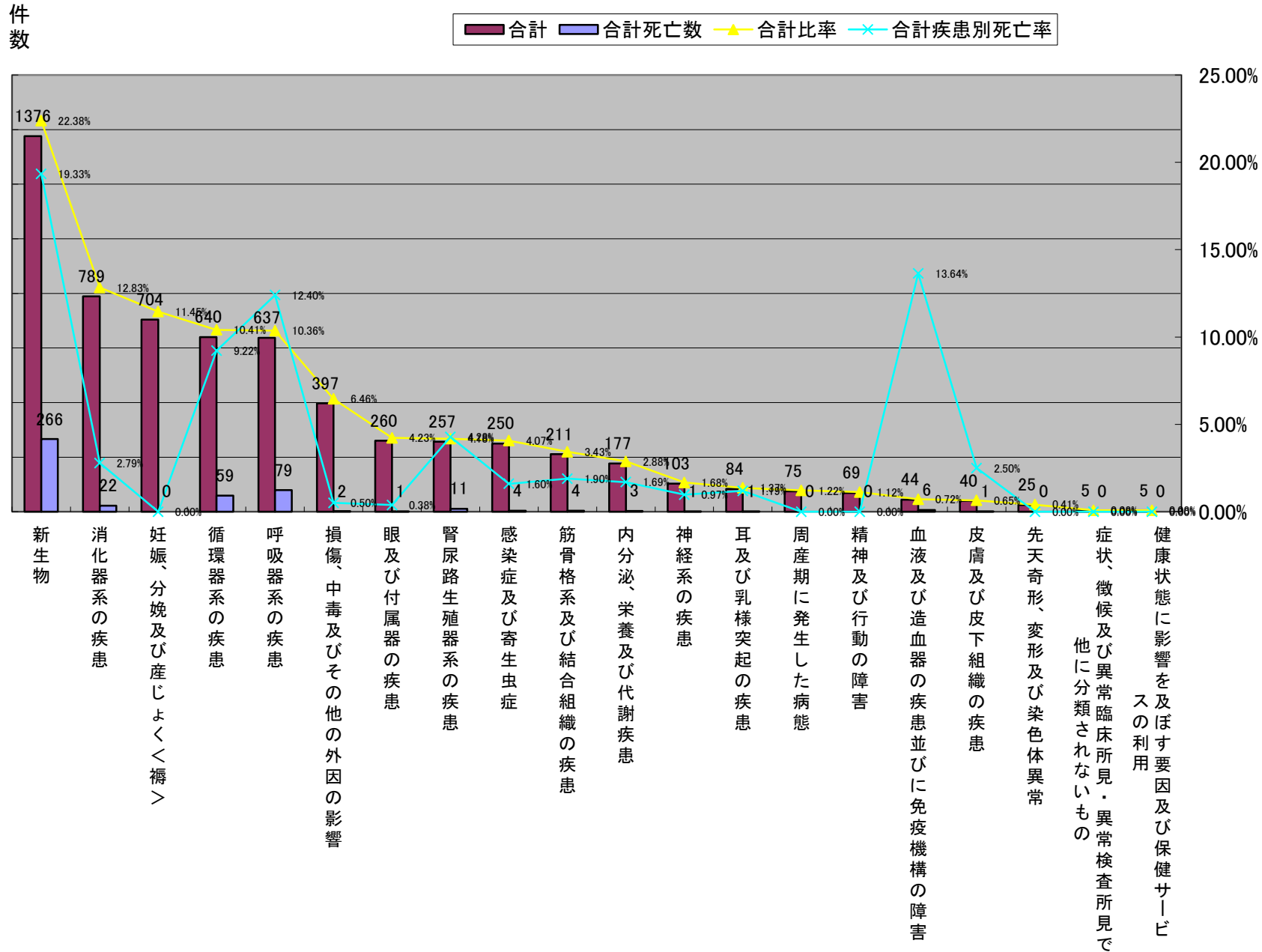


平成22年大分類統計<合計>

	大分類コード	大分類名称	合計	合計死亡数	合計比率	合計疾患別死亡率	女性合計	女性合計死亡数	女性合計比率	女性合計疾患別死亡率	男性合計	男性合計死亡数	男性合計比率	男性合計疾患別死亡率
1	02	新生物	1376	266	22.38%	19.33%	576	106	18.15%	18.40%	800	160	26.90%	20.00%
2	11	消化器系の疾患	789	22	12.83%	2.79%	301	10	9.48%	3.32%	488	12	16.41%	2.46%
3	15	妊娠、分娩及び産じょく<褥>	704	0	11.45%	0.00%	704	0	22.18%	0.00%	0	0	0.00%	#DIV/0!
4	09	循環器系の疾患	640	59	10.41%	9.22%	269	28	8.48%	10.41%	371	31	12.47%	8.36%
5	10	呼吸器系の疾患	637	79	10.36%	12.40%	262	29	8.25%	11.07%	375	50	12.61%	13.33%
6	19	損傷、中毒及びその他の外因の影響	397	2	6.46%	0.50%	219	2	6.90%	0.91%	178	0	5.99%	0.00%
7	07	眼及び付属器の疾患	260	1	4.23%	0.38%	136	1	4.28%	0.74%	124	0	4.17%	0.00%
8	14	腎尿路生殖器系の疾患	257	11	4.18%	4.28%	168	6	5.29%	3.57%	89	5	2.99%	5.62%
9	01	感染症及び寄生虫症	250	4	4.07%	1.60%	121	3	3.81%	2.48%	129	1	4.34%	0.78%
10	13	筋骨格系及び結合組織の疾患	211	4	3.43%	1.90%	118	3	3.72%	2.54%	93	1	3.13%	1.08%
11	04	内分泌、栄養及び代謝疾患	177	3	2.88%	1.69%	78	2	2.46%	2.56%	99	1	3.33%	1.01%
12	06	神経系の疾患	103	1	1.68%	0.97%	48	0	1.51%	0.00%	55	1	1.85%	1.82%
13	08	耳及び乳様突起の疾患	84	1	1.37%	1.19%	52	1	1.64%	1.92%	32	0	1.08%	0.00%
14	16	周産期に発生した病態	75	0	1.22%	0.00%	27	0	0.85%	0.00%	48	0	1.61%	0.00%
15	05	精神及び行動の障害	69	0	1.12%	0.00%	36	0	1.13%	0.00%	33	0	1.11%	0.00%
16	03	血液及び造血器の疾患並びに免疫機構の障害	44	6	0.72%	13.64%	18	2	0.57%	11.11%	26	4	0.87%	15.38%
17	12	皮膚及び皮下組織の疾患	40	1	0.65%	2.50%	22	1	0.69%	4.55%	18	0	0.61%	0.00%
18	17	先天奇形、変形及び染色体異常	25	0	0.41%	0.00%	14	0	0.44%	0.00%	11	0	0.37%	0.00%
19	18	症状、徴候及び異常臨床所見・異常検査所見で他に分類されないもの	5	0	0.08%	0.00%	1	0	0.03%	0.00%	4	0	0.13%	0.00%
19	21	健康状態に影響を及ぼす要因及び保健サービスの利用	5	0	0.08%	0.00%	4	0	0.13%	0.00%	1	0	0.03%	0.00%
総数			6148	460	100.00%	7.48%	3174	194	100.00%	6.11%	2974	266	100.00%	8.94%

平成22年大分類統計<合計>

平成22年大分類統計(合計)

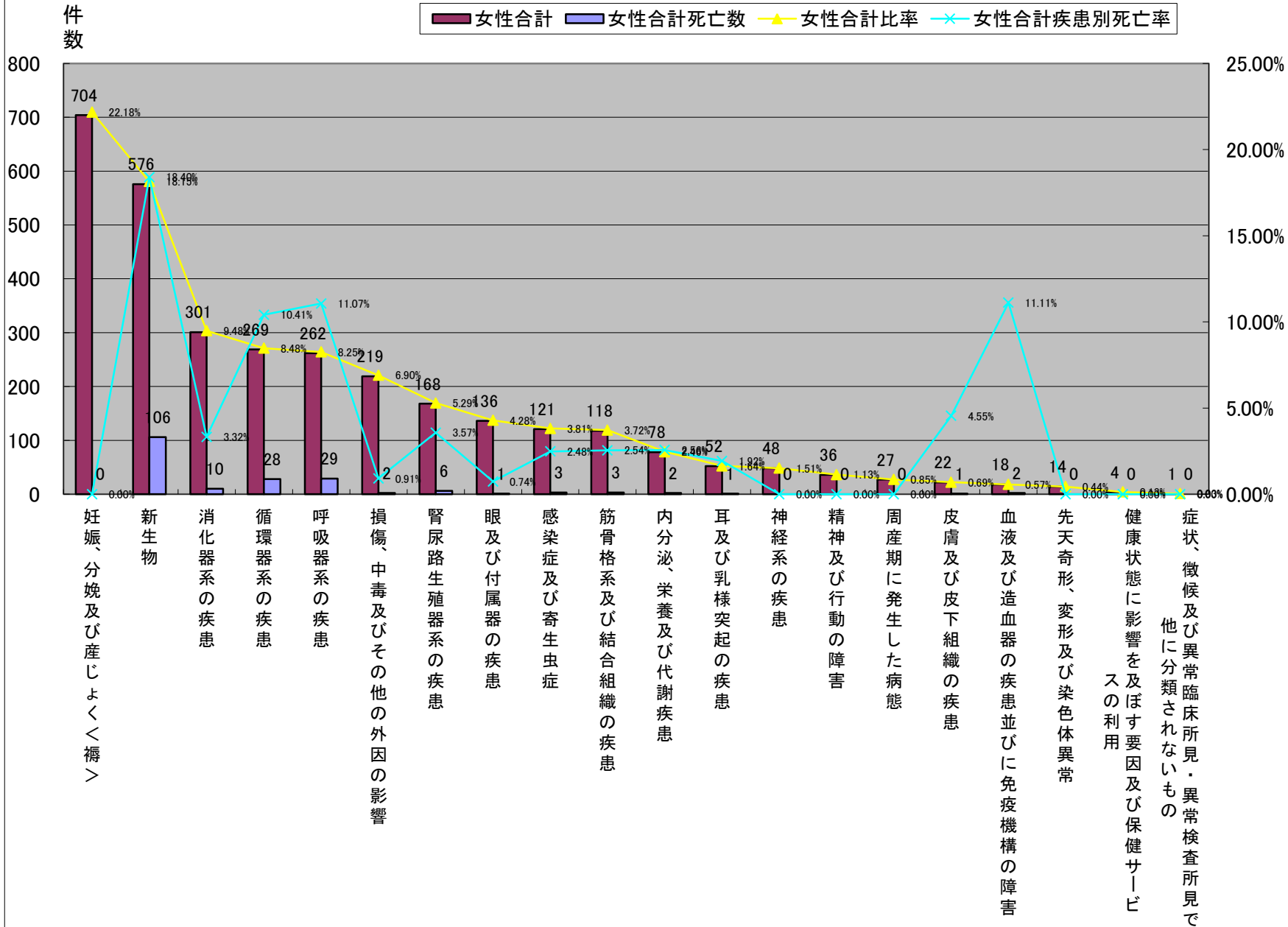


平成22年大分類統計<合計>

	大分類コード	大分類名称	合計	合計死亡数	合計比率	合計疾患別死亡率	女性合計	女性合計死亡数	女性合計比率	女性合計疾患別死亡率	男性合計	男性合計死亡数	男性合計比率	男性合計疾患別死亡率
1	15	妊娠、分娩及び産じょく<褥>	704	0	11.45%	0.00%	704	0	22.18%	0.00%	0	0	0.00%	#DIV/0!
2	02	新生物	1376	266	22.38%	19.33%	576	106	18.15%	18.40%	800	160	26.90%	20.00%
3	11	消化器系の疾患	789	22	12.83%	2.79%	301	10	9.48%	3.32%	488	12	16.41%	2.46%
4	09	循環器系の疾患	640	59	10.41%	9.22%	269	28	8.48%	10.41%	371	31	12.47%	8.36%
5	10	呼吸器系の疾患	637	79	10.36%	12.40%	262	29	8.25%	11.07%	375	50	12.61%	13.33%
6	19	損傷、中毒及びその他の外因の影響	397	2	6.46%	0.50%	219	2	6.90%	0.91%	178	0	5.99%	0.00%
7	14	腎尿路生殖器系の疾患	257	11	4.18%	4.28%	168	6	5.29%	3.57%	89	5	2.99%	5.62%
8	07	眼及び付属器の疾患	260	1	4.23%	0.38%	136	1	4.28%	0.74%	124	0	4.17%	0.00%
9	01	感染症及び寄生虫症	250	4	4.07%	1.60%	121	3	3.81%	2.48%	129	1	4.34%	0.78%
10	13	筋骨格系及び結合組織の疾患	211	4	3.43%	1.90%	118	3	3.72%	2.54%	93	1	3.13%	1.08%
11	04	内分泌、栄養及び代謝疾患	177	3	2.88%	1.69%	78	2	2.46%	2.56%	99	1	3.33%	1.01%
12	08	耳及び乳様突起の疾患	84	1	1.37%	1.19%	52	1	1.64%	1.92%	32	0	1.08%	0.00%
13	06	神経系の疾患	103	1	1.68%	0.97%	48	0	1.51%	0.00%	55	1	1.85%	1.82%
14	05	精神及び行動の障害	69	0	1.12%	0.00%	36	0	1.13%	0.00%	33	0	1.11%	0.00%
15	16	周産期に発生した病態	75	0	1.22%	0.00%	27	0	0.85%	0.00%	48	0	1.61%	0.00%
16	12	皮膚及び皮下組織の疾患	40	1	0.65%	2.50%	22	1	0.69%	4.55%	18	0	0.61%	0.00%
17	03	血液及び造血器の疾患並びに免疫機構の障害	44	6	0.72%	13.64%	18	2	0.57%	11.11%	26	4	0.87%	15.38%
18	17	先天奇形、変形及び染色体異常	25	0	0.41%	0.00%	14	0	0.44%	0.00%	11	0	0.37%	0.00%
19	21	健康状態に影響を及ぼす要因及び保健サービスの利用	5	0	0.08%	0.00%	4	0	0.13%	0.00%	1	0	0.03%	0.00%
20	18	症状、徴候及び異常臨床所見・異常検査所見で他に分類されないもの	5	0	0.08%	0.00%	1	0	0.03%	0.00%	4	0	0.13%	0.00%
総数			6148	460	100.00%	7.48%	3174	194	100.00%	6.11%	2974	266	100.00%	8.94%

平成22年大分類統計<合計>

平成22年大分類統計(女性合計)

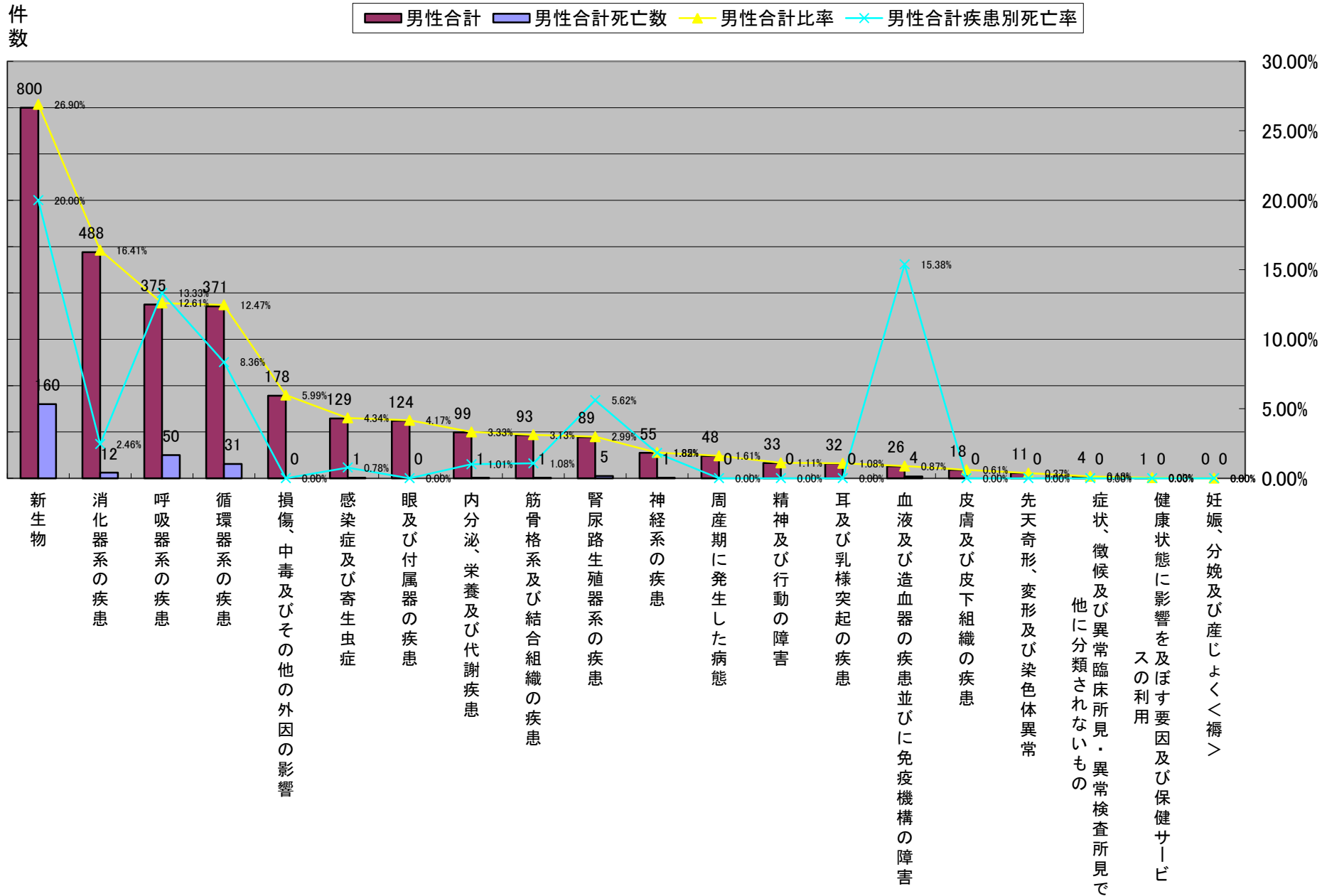


平成22年大分類統計<合計>

	大分類コード	大分類名称	合計	合計死亡数	合計比率	合計疾患別死亡率	女性合計	女性合計死亡数	女性合計比率	女性合計疾患別死亡率	男性合計	男性合計死亡数	男性合計比率	男性合計疾患別死亡率
1	02	新生物	1376	266	22.38%	19.33%	576	106	18.15%	18.40%	800	160	26.90%	20.00%
2	11	消化器系の疾患	789	22	12.83%	2.79%	301	10	9.48%	3.32%	488	12	16.41%	2.46%
3	10	呼吸器系の疾患	637	79	10.36%	12.40%	262	29	8.25%	11.07%	375	50	12.61%	13.33%
4	09	循環器系の疾患	640	59	10.41%	9.22%	269	28	8.48%	10.41%	371	31	12.47%	8.36%
5	19	損傷、中毒及びその他の外因の影響	397	2	6.46%	0.50%	219	2	6.90%	0.91%	178	0	5.99%	0.00%
6	01	感染症及び寄生虫症	250	4	4.07%	1.60%	121	3	3.81%	2.48%	129	1	4.34%	0.78%
7	07	眼及び付属器の疾患	260	1	4.23%	0.38%	136	1	4.28%	0.74%	124	0	4.17%	0.00%
8	04	内分泌、栄養及び代謝疾患	177	3	2.88%	1.69%	78	2	2.46%	2.56%	99	1	3.33%	1.01%
9	13	筋骨格系及び結合組織の疾患	211	4	3.43%	1.90%	118	3	3.72%	2.54%	93	1	3.13%	1.08%
10	14	腎尿路生殖器系の疾患	257	11	4.18%	4.28%	168	6	5.29%	3.57%	89	5	2.99%	5.62%
11	06	神経系の疾患	103	1	1.68%	0.97%	48	0	1.51%	0.00%	55	1	1.85%	1.82%
12	16	周産期に発生した病態	75	0	1.22%	0.00%	27	0	0.85%	0.00%	48	0	1.61%	0.00%
13	05	精神及び行動の障害	69	0	1.12%	0.00%	36	0	1.13%	0.00%	33	0	1.11%	0.00%
14	08	耳及び乳様突起の疾患	84	1	1.37%	1.19%	52	1	1.64%	1.92%	32	0	1.08%	0.00%
15	03	血液及び造血器の疾患並びに免疫機構の障害	44	6	0.72%	13.64%	18	2	0.57%	11.11%	26	4	0.87%	15.38%
16	12	皮膚及び皮下組織の疾患	40	1	0.65%	2.50%	22	1	0.69%	4.55%	18	0	0.61%	0.00%
17	17	先天奇形、変形及び染色体異常	25	0	0.41%	0.00%	14	0	0.44%	0.00%	11	0	0.37%	0.00%
18	18	症状、徴候及び異常臨床所見・異常検査所見で他に分類されないもの	5	0	0.08%	0.00%	1	0	0.03%	0.00%	4	0	0.13%	0.00%
19	21	健康状態に影響を及ぼす要因及び保健サービスの利用	5	0	0.08%	0.00%	4	0	0.13%	0.00%	1	0	0.03%	0.00%
20	15	妊娠、分娩及び産じょく<褥>	704	0	11.45%	0.00%	704	0	22.18%	0.00%	0	0	0.00%	#DIV/0!
総数			6148	460	100.00%	7.48%	3174	194	100.00%	6.11%	2974	266	100.00%	8.94%

平成22年大分類統計<合計>

平成22年大分類統計(男性合計)

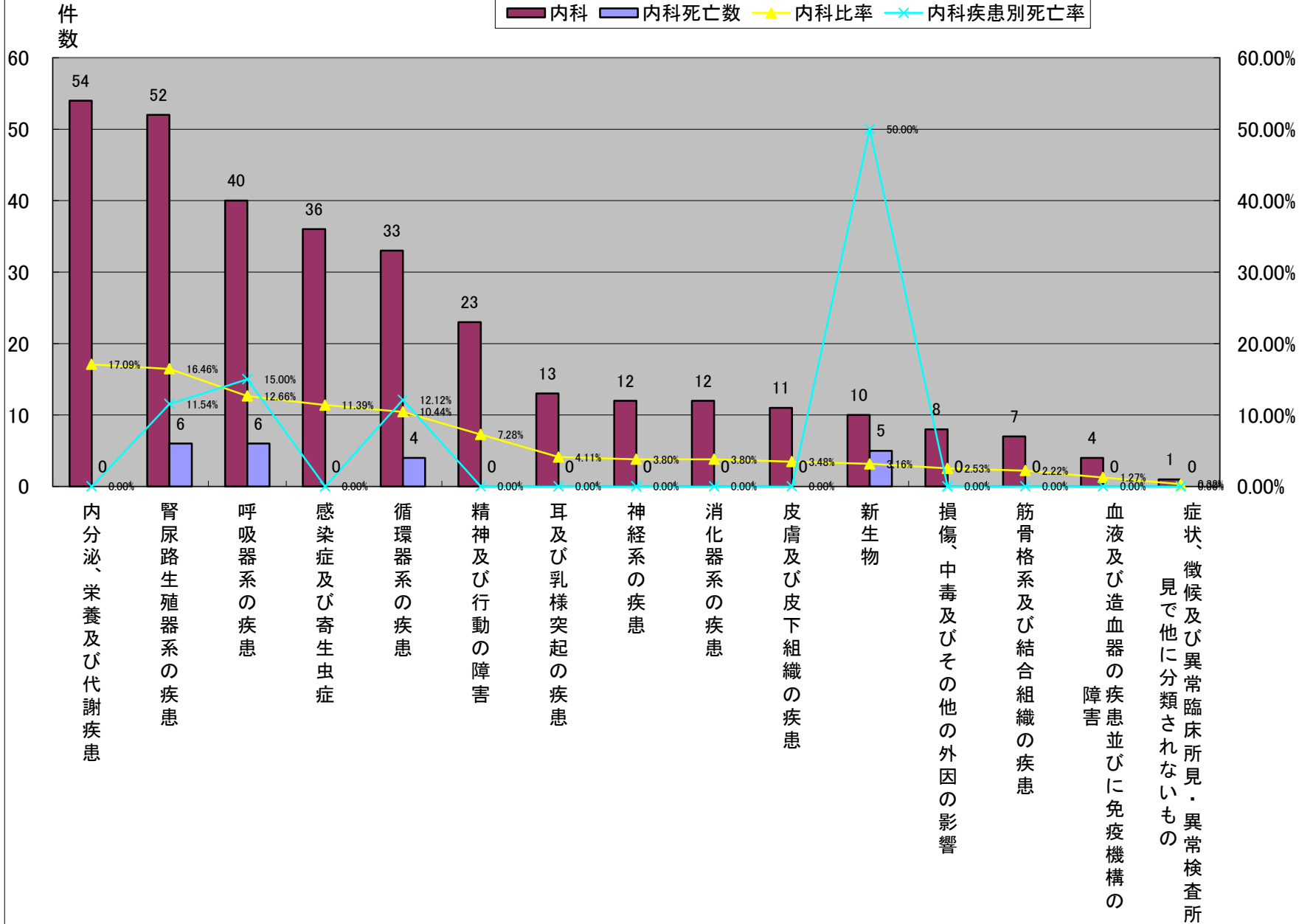


平成22年大分類統計<内科>

	大分類コード	大分類名称	内科	内科死亡数	内科比率	内科疾患別死亡率	内科女性	内科女性死亡数	内科女性比率	内科女性疾患別死亡率	内科男性	内科男性死亡数	内科男性比率	内科男性疾患別死亡率
1	04	内分泌、栄養及び代謝疾患	54	0	17.09%	0.00%	22	0	15.17%	0.00%	32	0	18.71%	0.00%
2	14	腎尿路生殖器系の疾患	52	6	16.46%	11.54%	28	3	19.31%	10.71%	24	3	14.04%	12.50%
3	10	呼吸器系の疾患	40	6	12.66%	15.00%	18	1	12.41%	5.56%	22	5	12.87%	22.73%
4	01	感染症及び寄生虫症	36	0	11.39%	0.00%	20	0	13.79%	0.00%	16	0	9.36%	0.00%
5	09	循環器系の疾患	33	4	10.44%	12.12%	13	2	8.97%	15.38%	20	2	11.70%	10.00%
6	05	精神及び行動の障害	23	0	7.28%	0.00%	9	0	6.21%	0.00%	14	0	8.19%	0.00%
7	08	耳及び乳様突起の疾患	13	0	4.11%	0.00%	9	0	6.21%	0.00%	4	0	2.34%	0.00%
8	06	神経系の疾患	12	0	3.80%	0.00%	4	0	2.76%	0.00%	8	0	4.68%	0.00%
8	11	消化器系の疾患	12	0	3.80%	0.00%	4	0	2.76%	0.00%	8	0	4.68%	0.00%
10	12	皮膚及び皮下組織の疾患	11	0	3.48%	0.00%	7	0	4.83%	0.00%	4	0	2.34%	0.00%
11	02	新生物	10	5	3.16%	50.00%	1	0	0.69%	0.00%	9	5	5.26%	55.56%
12	19	損傷、中毒及びその他の外因の影響	8	0	2.53%	0.00%	4	0	2.76%	0.00%	4	0	2.34%	0.00%
13	13	筋骨格系及び結合組織の疾患	7	0	2.22%	0.00%	4	0	2.76%	0.00%	3	0	1.75%	0.00%
14	03	血液及び造血器の疾患並びに免疫機構の障害	4	0	1.27%	0.00%	2	0	1.38%	0.00%	2	0	1.17%	0.00%
15	18	症状、徴候及び異常臨床所見・異常検査所見で他に分類されないもの	1	0	0.32%	0.00%	0	0	0.00%	#DIV/0!	1	0	0.58%	0.00%
総数			316	21	100.00%	6.65%	145	6	100.00%	4.14%	171	15	100.00%	8.77%

平成22年大分類統計<内科>

平成22年大分類統計(内科)

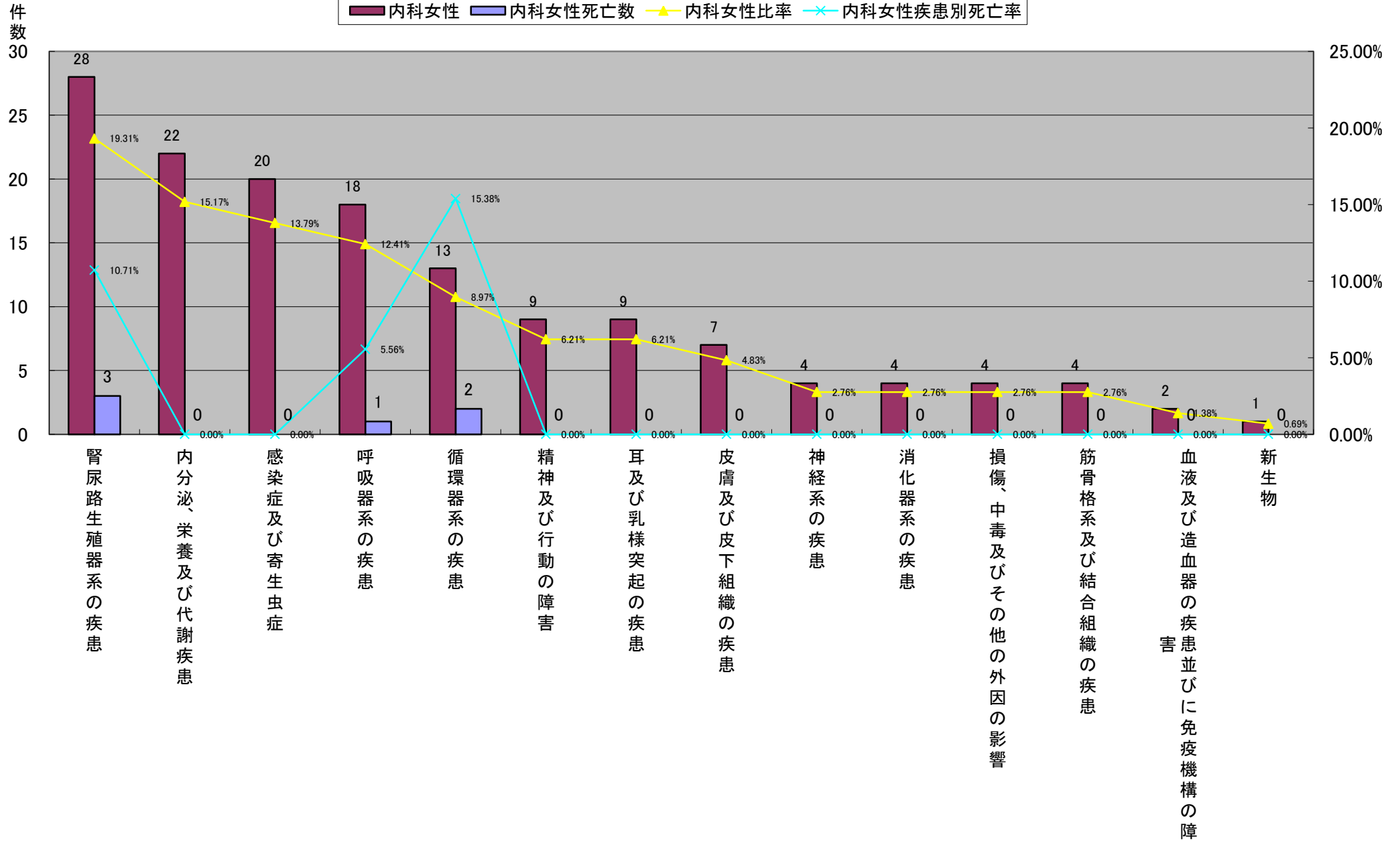


平成22年大分類統計<内科>

	大分類コード	大分類名称	内科	内科死亡数	内科比率	内科疾患別死亡率	内科女性	内科女性死亡数	内科女性比率	内科女性疾患別死亡率	内科男性	内科男性死亡数	内科男性比率	内科男性疾患別死亡率
1	14	腎尿路生殖器系の疾患	52	6	16.46%	11.54%	28	3	19.31%	10.71%	24	3	14.04%	12.50%
2	04	内分泌、栄養及び代謝疾患	54	0	17.09%	0.00%	22	0	15.17%	0.00%	32	0	18.71%	0.00%
3	01	感染症及び寄生虫症	36	0	11.39%	0.00%	20	0	13.79%	0.00%	16	0	9.36%	0.00%
4	10	呼吸器系の疾患	40	6	12.66%	15.00%	18	1	12.41%	5.56%	22	5	12.87%	22.73%
5	09	循環器系の疾患	33	4	10.44%	12.12%	13	2	8.97%	15.38%	20	2	11.70%	10.00%
6	05	精神及び行動の障害	23	0	7.28%	0.00%	9	0	6.21%	0.00%	14	0	8.19%	0.00%
6	08	耳及び乳様突起の疾患	13	0	4.11%	0.00%	9	0	6.21%	0.00%	4	0	2.34%	0.00%
8	12	皮膚及び皮下組織の疾患	11	0	3.48%	0.00%	7	0	4.83%	0.00%	4	0	2.34%	0.00%
9	06	神経系の疾患	12	0	3.80%	0.00%	4	0	2.76%	0.00%	8	0	4.68%	0.00%
9	11	消化器系の疾患	12	0	3.80%	0.00%	4	0	2.76%	0.00%	8	0	4.68%	0.00%
9	19	損傷、中毒及びその他の外因の影響	8	0	2.53%	0.00%	4	0	2.76%	0.00%	4	0	2.34%	0.00%
9	13	筋骨格系及び結合組織の疾患	7	0	2.22%	0.00%	4	0	2.76%	0.00%	3	0	1.75%	0.00%
13	03	血液及び造血器の疾患並びに免疫機構の障害	4	0	1.27%	0.00%	2	0	1.38%	0.00%	2	0	1.17%	0.00%
14	02	新生物	10	5	3.16%	50.00%	1	0	0.69%	0.00%	9	5	5.26%	55.56%
15	18	症状、徴候及び異常臨床所見・異常検査所見で他に分類されないもの	1	0	0.32%	0.00%	0	0	0.00%	#DIV/0!	1	0	0.58%	0.00%
総数			316	21	100.00%	6.65%	145	6	100.00%	4.14%	171	15	100.00%	8.77%

平成22年大分類統計<内科>

平成22年大分類統計(内科女性)

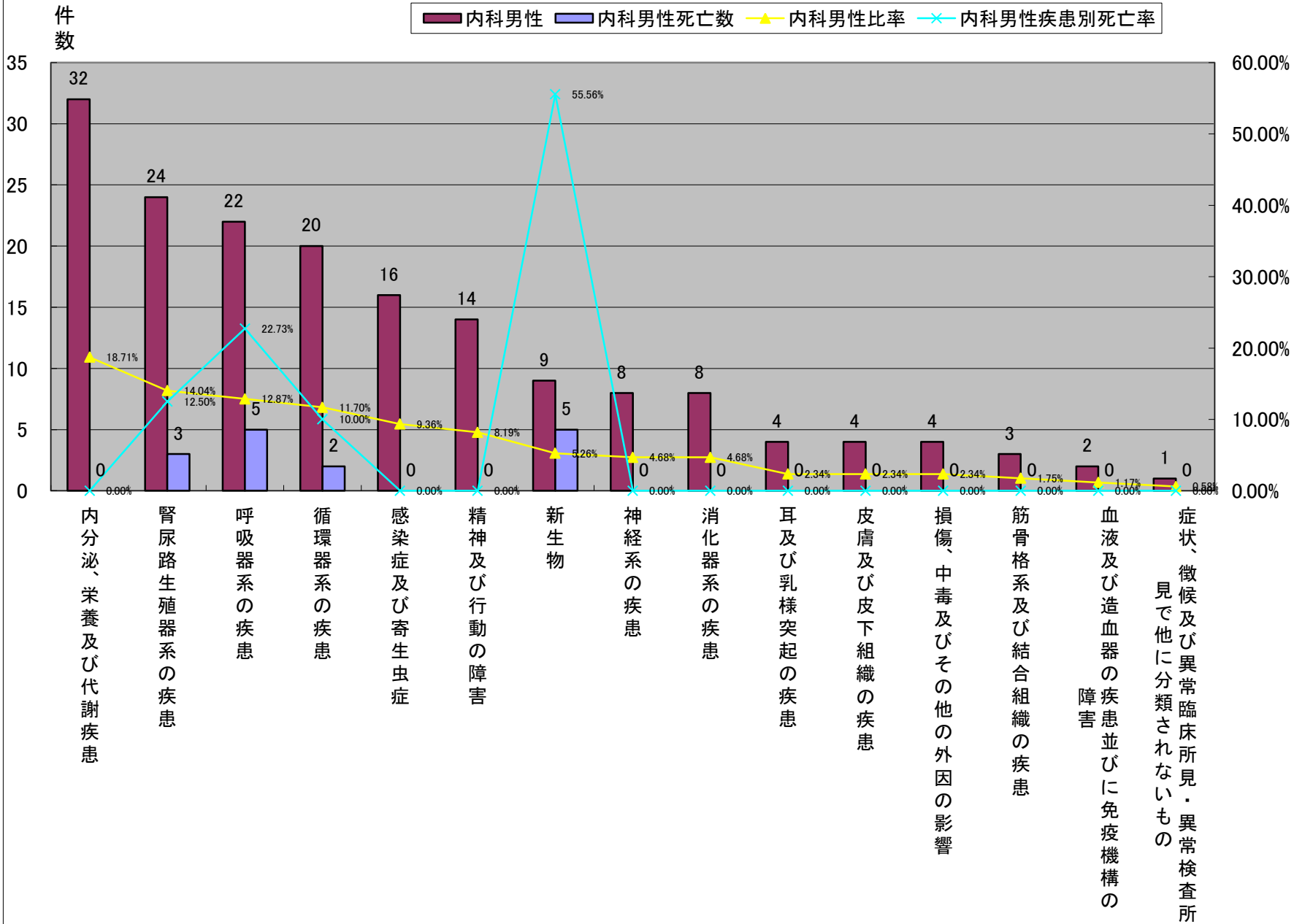


平成22年大分類統計<内科>

	大分類コード	大分類名称	内科	内科死亡数	内科比率	内科疾患別死亡率	内科女性	内科女性死亡数	内科女性比率	内科女性疾患別死亡率	内科男性	内科男性死亡数	内科男性比率	内科男性疾患別死亡率
1	04	内分泌、栄養及び代謝疾患	54	0	17.09%	0.00%	22	0	15.17%	0.00%	32	0	18.71%	0.00%
2	14	腎尿路生殖器系の疾患	52	6	16.46%	11.54%	28	3	19.31%	10.71%	24	3	14.04%	12.50%
3	10	呼吸器系の疾患	40	6	12.66%	15.00%	18	1	12.41%	5.56%	22	5	12.87%	22.73%
4	09	循環器系の疾患	33	4	10.44%	12.12%	13	2	8.97%	15.38%	20	2	11.70%	10.00%
5	01	感染症及び寄生虫症	36	0	11.39%	0.00%	20	0	13.79%	0.00%	16	0	9.36%	0.00%
6	05	精神及び行動の障害	23	0	7.28%	0.00%	9	0	6.21%	0.00%	14	0	8.19%	0.00%
7	02	新生物	10	5	3.16%	50.00%	1	0	0.69%	0.00%	9	5	5.26%	55.56%
8	06	神経系の疾患	12	0	3.80%	0.00%	4	0	2.76%	0.00%	8	0	4.68%	0.00%
8	11	消化器系の疾患	12	0	3.80%	0.00%	4	0	2.76%	0.00%	8	0	4.68%	0.00%
10	08	耳及び乳様突起の疾患	13	0	4.11%	0.00%	9	0	6.21%	0.00%	4	0	2.34%	0.00%
10	12	皮膚及び皮下組織の疾患	11	0	3.48%	0.00%	7	0	4.83%	0.00%	4	0	2.34%	0.00%
10	19	損傷、中毒及びその他の外因の影響	8	0	2.53%	0.00%	4	0	2.76%	0.00%	4	0	2.34%	0.00%
13	13	筋骨格系及び結合組織の疾患	7	0	2.22%	0.00%	4	0	2.76%	0.00%	3	0	1.75%	0.00%
14	03	血液及び造血器の疾患並びに免疫機構の障害	4	0	1.27%	0.00%	2	0	1.38%	0.00%	2	0	1.17%	0.00%
15	18	症状、徴候及び異常臨床所見・異常検査所見で他に分類されないもの	1	0	0.32%	0.00%	0	0	0.00%	#DIV/0!	1	0	0.58%	0.00%
総数			316	21	100.00%	6.65%	145	6	100.00%	4.14%	171	15	100.00%	8.77%

平成22年大分類統計<内科>

平成22年大分類統計(内科男性)

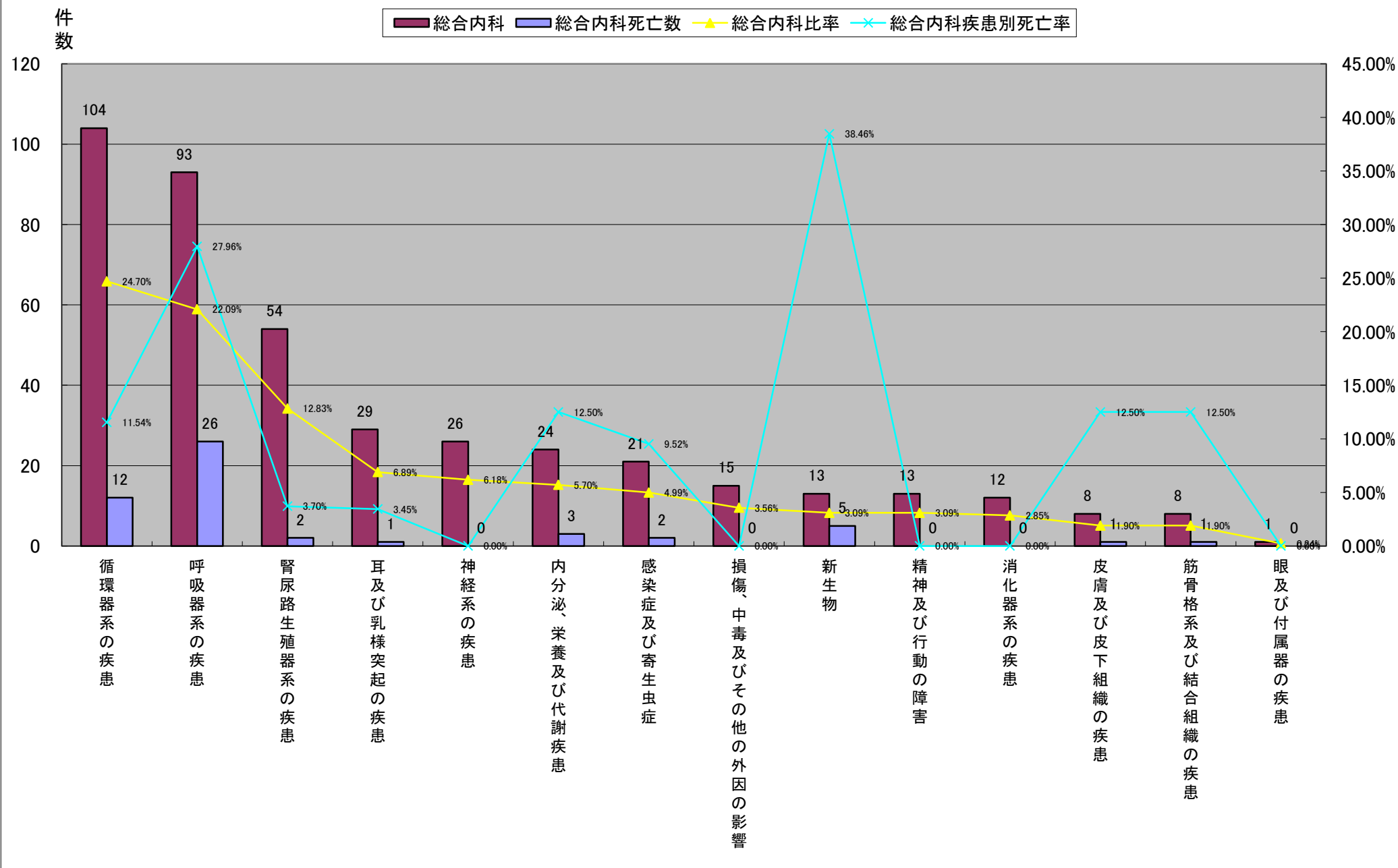


平成22年大分類統計<総合内科>

	大分類コード	大分類名称	総合内科	総合内科死亡数	総合内科比率	総合内科疾患別死亡率	総合内科女性	総合内科女性死亡数	総合内科女性比率	総合内科女性疾患別死亡率	総合内科男性	総合内科男性死亡数	総合内科男性比率	総合内科男性疾患別死亡率
1	09	循環器系の疾患	104	12	24.70%	11.54%	41	12	17.67%	29.27%	63	5	33.33%	7.94%
2	10	呼吸器系の疾患	93	26	22.09%	27.96%	51	12	21.98%	23.53%	42	14	22.22%	33.33%
3	14	腎尿路生殖器系の疾患	54	2	12.83%	3.70%	38	2	16.38%	5.26%	16	0	8.47%	0.00%
4	08	耳及び乳様突起の疾患	29	1	6.89%	3.45%	19	1	8.19%	5.26%	10	0	5.29%	0.00%
5	06	神経系の疾患	26	0	6.18%	0.00%	9	0	3.88%	0.00%	17	0	8.99%	0.00%
6	04	内分泌、栄養及び代謝疾患	24	3	5.70%	12.50%	15	2	6.47%	13.33%	9	1	4.76%	11.11%
7	01	感染症及び寄生虫症	21	2	4.99%	9.52%	11	2	4.74%	18.18%	10	0	5.29%	0.00%
8	19	損傷、中毒及びその他の外因の影響	15	0	3.56%	0.00%	10	0	4.31%	0.00%	5	0	2.65%	0.00%
9	02	新生物	13	5	3.09%	38.46%	10	4	4.31%	40.00%	3	1	1.59%	33.33%
9	05	精神及び行動の障害	13	0	3.09%	0.00%	7	0	3.02%	0.00%	6	0	3.17%	0.00%
11	11	消化器系の疾患	12	0	2.85%	0.00%	9	0	3.88%	0.00%	3	0	1.59%	0.00%
12	12	皮膚及び皮下組織の疾患	8	1	1.90%	12.50%	5	1	2.16%	20.00%	3	0	1.59%	0.00%
12	13	筋骨格系及び結合組織の疾患	8	1	1.90%	12.50%	6	1	2.59%	16.67%	2	0	1.06%	0.00%
14	07	眼及び付属器の疾患	1	0	0.24%	0.00%	1	0	0.43%	0.00%	0	0	0.00%	#DIV/0!
総数			421	53	100.00%	12.59%	232	32	100.00%	13.79%	189	21	100.00%	11.11%

平成22年大分類統計<総合内科>

平成22年大分類統計(総合内科)

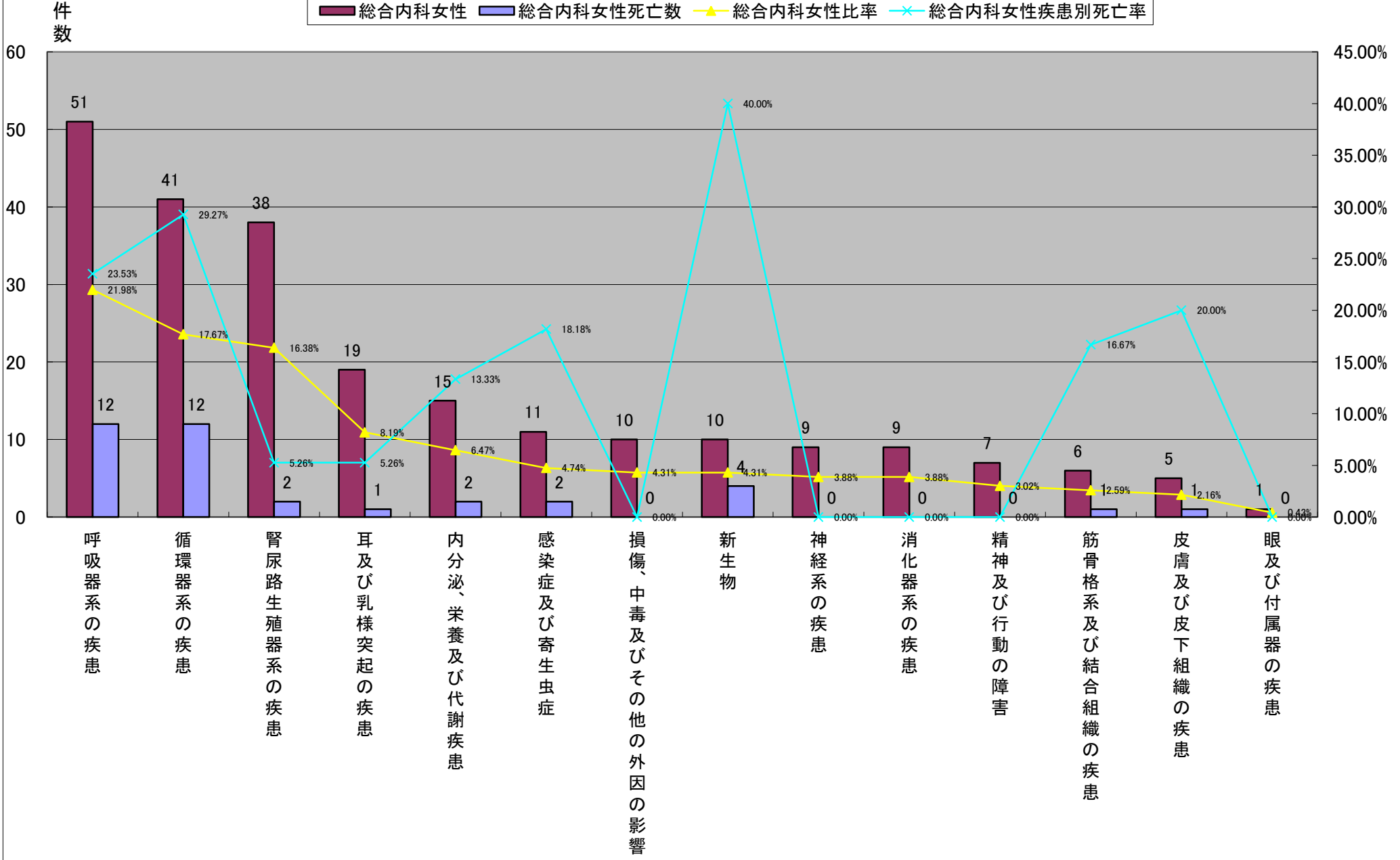


平成22年大分類統計<総合内科>

	大分類コード	大分類名称	総合内科	総合内科死亡数	総合内科比率	総合内科疾患別死亡率	総合内科女性	総合内科女性死亡数	総合内科女性比率	総合内科女性疾患別死亡率	総合内科男性	総合内科男性死亡数	総合内科男性比率	総合内科男性疾患別死亡率
1	10	呼吸器系の疾患	93	26	22.09%	27.96%	51	12	21.98%	23.53%	42	14	22.22%	33.33%
2	09	循環器系の疾患	104	12	24.70%	11.54%	41	12	17.67%	29.27%	63	5	33.33%	7.94%
3	14	腎尿路生殖器系の疾患	54	2	12.83%	3.70%	38	2	16.38%	5.26%	16	0	8.47%	0.00%
4	08	耳及び乳様突起の疾患	29	1	6.89%	3.45%	19	1	8.19%	5.26%	10	0	5.29%	0.00%
5	04	内分泌、栄養及び代謝疾患	24	3	5.70%	12.50%	15	2	6.47%	13.33%	9	1	4.76%	11.11%
6	01	感染症及び寄生虫症	21	2	4.99%	9.52%	11	2	4.74%	18.18%	10	0	5.29%	0.00%
7	19	損傷、中毒及びその他の外因の影響	15	0	3.56%	0.00%	10	0	4.31%	0.00%	5	0	2.65%	0.00%
7	02	新生物	13	5	3.09%	38.46%	10	4	4.31%	40.00%	3	1	1.59%	33.33%
9	06	神経系の疾患	26	0	6.18%	0.00%	9	0	3.88%	0.00%	17	0	8.99%	0.00%
9	11	消化器系の疾患	12	0	2.85%	0.00%	9	0	3.88%	0.00%	3	0	1.59%	0.00%
11	05	精神及び行動の障害	13	0	3.09%	0.00%	7	0	3.02%	0.00%	6	0	3.17%	0.00%
12	13	筋骨格系及び結合組織の疾患	8	1	1.90%	12.50%	6	1	2.59%	16.67%	2	0	1.06%	0.00%
13	12	皮膚及び皮下組織の疾患	8	1	1.90%	12.50%	5	1	2.16%	20.00%	3	0	1.59%	0.00%
14	07	眼及び付属器の疾患	1	0	0.24%	0.00%	1	0	0.43%	0.00%	0	0	0.00%	#DIV/0!
総数			421	53	100.00%	12.59%	232	32	100.00%	13.79%	189	21	100.00%	11.11%

平成22年大分類統計<総合内科>

平成22年大分類統計(総合内科女性)

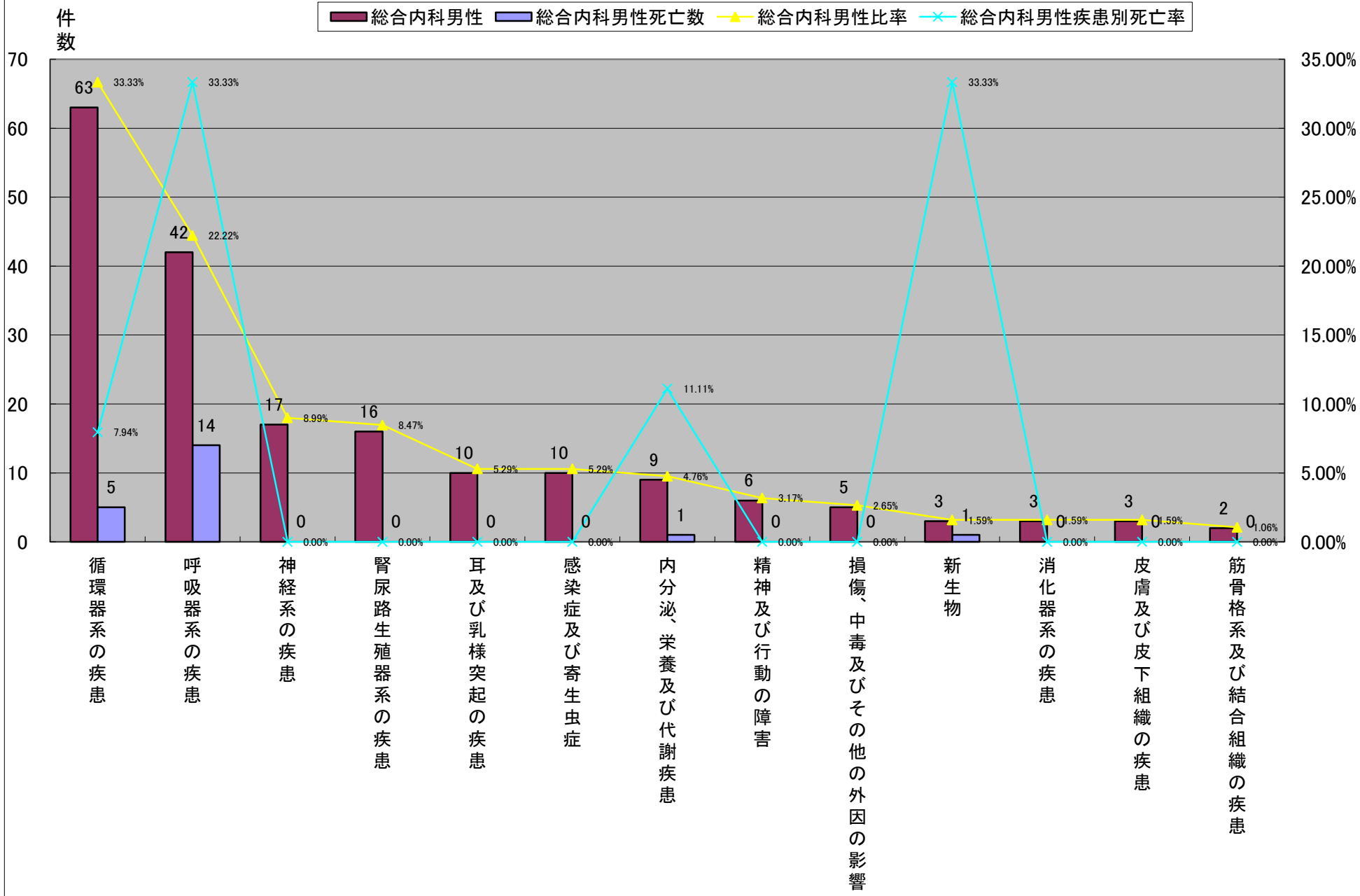


平成22年大分類統計<総合内科>

	大分類コード	大分類名称	総合内科	総合内科死亡数	総合内科比率	総合内科疾患別死亡率	総合内科女性	総合内科女性死亡数	総合内科女性比率	総合内科女性疾患別死亡率	総合内科男性	総合内科男性死亡数	総合内科男性比率	総合内科男性疾患別死亡率
1	09	循環器系の疾患	104	12	24.70%	11.54%	41	12	17.67%	29.27%	63	5	33.33%	7.94%
2	10	呼吸器系の疾患	93	26	22.09%	27.96%	51	12	21.98%	23.53%	42	14	22.22%	33.33%
3	06	神経系の疾患	26	0	6.18%	0.00%	9	0	3.88%	0.00%	17	0	8.99%	0.00%
4	14	腎尿路生殖器系の疾患	54	2	12.83%	3.70%	38	2	16.38%	5.26%	16	0	8.47%	0.00%
5	08	耳及び乳様突起の疾患	29	1	6.89%	3.45%	19	1	8.19%	5.26%	10	0	5.29%	0.00%
5	01	感染症及び寄生虫症	21	2	4.99%	9.52%	11	2	4.74%	18.18%	10	0	5.29%	0.00%
7	04	内分泌、栄養及び代謝疾患	24	3	5.70%	12.50%	15	2	6.47%	13.33%	9	1	4.76%	11.11%
8	05	精神及び行動の障害	13	0	3.09%	0.00%	7	0	3.02%	0.00%	6	0	3.17%	0.00%
9	19	損傷、中毒及びその他の外因の影響	15	0	3.56%	0.00%	10	0	4.31%	0.00%	5	0	2.65%	0.00%
10	02	新生物	13	5	3.09%	38.46%	10	4	4.31%	40.00%	3	1	1.59%	33.33%
10	11	消化器系の疾患	12	0	2.85%	0.00%	9	0	3.88%	0.00%	3	0	1.59%	0.00%
10	12	皮膚及び皮下組織の疾患	8	1	1.90%	12.50%	5	1	2.16%	20.00%	3	0	1.59%	0.00%
12	13	筋骨格系及び結合組織の疾患	8	1	1.90%	12.50%	6	1	2.59%	16.67%	2	0	1.06%	0.00%
14	07	眼及び付属器の疾患	1	0	0.24%	0.00%	1	0	0.43%	0.00%	0	0	0.00%	#DIV/0!
総数			421	53	100.00%	12.59%	232	32	100.00%	13.79%	189	21	100.00%	11.11%

平成22年大分類統計<総合内科>

平成22年大分類統計(総合内科男性)

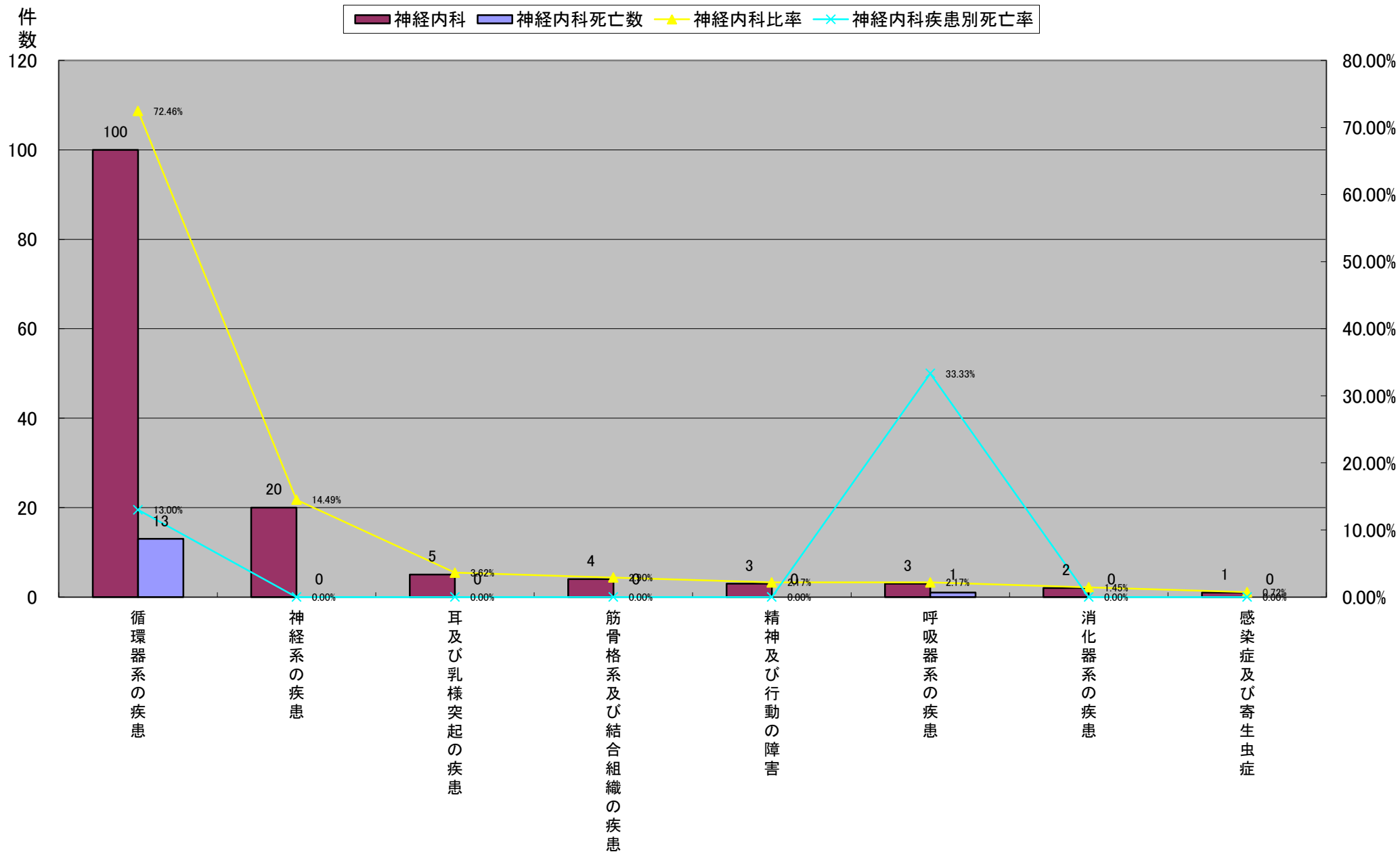


平成22年大分類統計<神経内科>

	大分類コード	大分類名称	神経内科	神経内科死亡数	神経内科比率	神経内科疾患別死亡率	神経内科女性	神経内科女性死亡数	神経内科女性比率	神経内科女性疾患別死亡率	神経内科男性	神経内科男性死亡数	神経内科男性比率	神経内科男性疾患別死亡率
1	09	循環器系の疾患	100	13	72.46%	13.00%	39	5	70.91%	12.82%	61	8	73.49%	13.11%
2	06	神経系の疾患	20	0	14.49%	0.00%	8	0	14.55%	0.00%	12	0	14.46%	0.00%
3	08	耳及び乳様突起の疾患	5	0	3.62%	0.00%	3	0	5.45%	0.00%	2	0	2.41%	0.00%
4	13	筋骨格系及び結合組織の疾患	4	0	2.90%	0.00%	1	0	1.82%	0.00%	3	0	3.61%	0.00%
5	05	精神及び行動の障害	3	0	2.17%	0.00%	3	0	5.45%	0.00%	0	0	0.00%	#DIV/0!
5	10	呼吸器系の疾患	3	1	2.17%	33.33%	0	0	0.00%	#DIV/0!	3	1	3.61%	33.33%
7	11	消化器系の疾患	2	0	1.45%	0.00%	0	0	0.00%	#DIV/0!	2	0	2.41%	0.00%
8	01	感染症及び寄生虫症	1	0	0.72%	0.00%	1	0	1.82%	0.00%	0	0	0.00%	#DIV/0!
総数			138	14	100.00%	10.14%	55	5	100.00%	9.09%	83	9	100.00%	10.84%

平成22年大分類統計<神経内科>

平成22年大分類統計(神経内科)

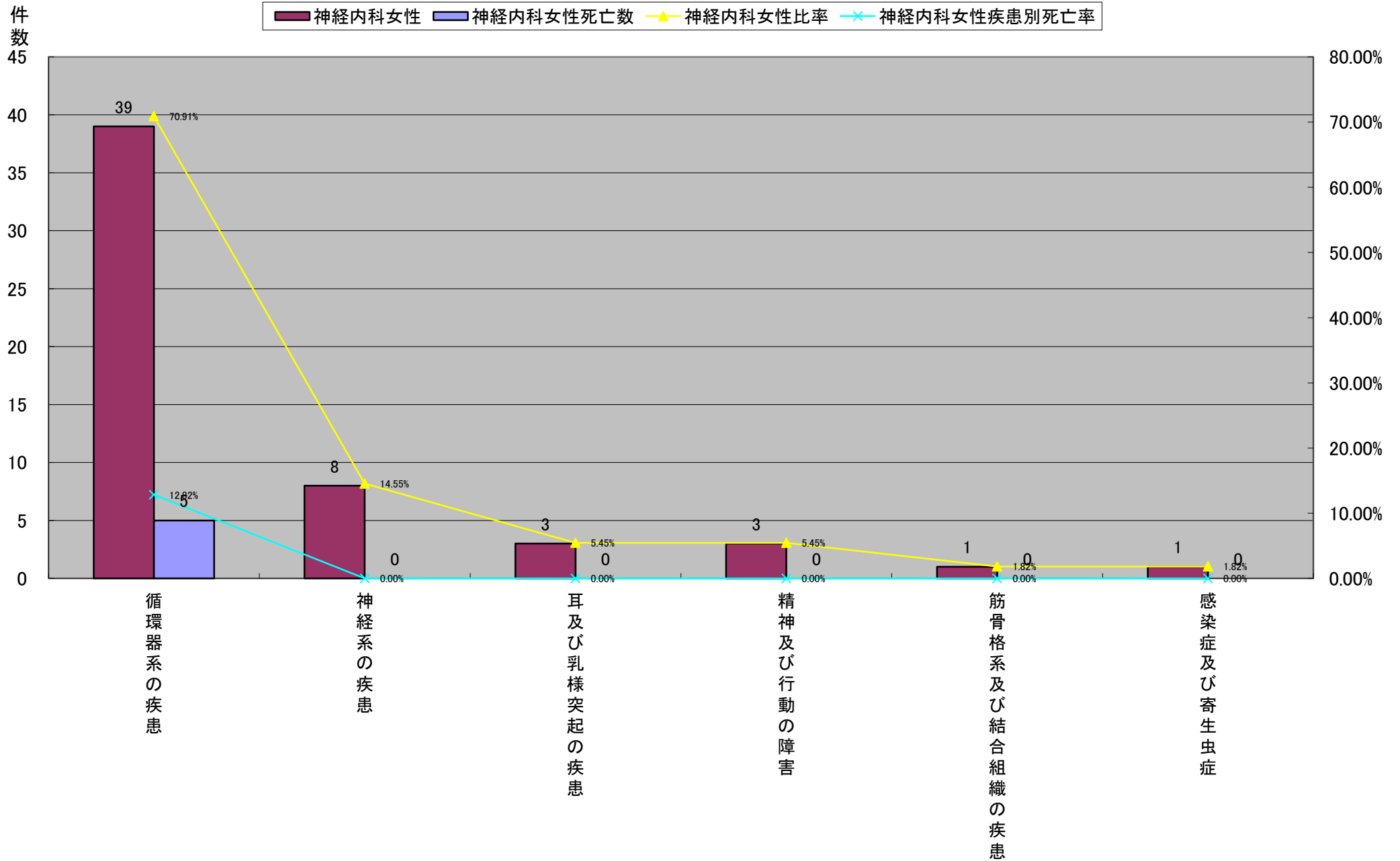


平成22年大分類統計<神経内科>

	大分類コード	大分類名称	神経内科	神経内科死亡数	神経内科比率	神経内科疾患別死亡率	神経内科女性	神経内科女性死亡数	神経内科女性比率	神経内科女性疾患別死亡率	神経内科男性	神経内科男性死亡数	神経内科男性比率	神経内科男性疾患別死亡率
1	09	循環器系の疾患	100	13	72.46%	13.00%	39	5	70.91%	12.82%	61	8	73.49%	13.11%
2	06	神経系の疾患	20	0	14.49%	0.00%	8	0	14.55%	0.00%	12	0	14.46%	0.00%
3	08	耳及び乳様突起の疾患	5	0	3.62%	0.00%	3	0	5.45%	0.00%	2	0	2.41%	0.00%
3	05	精神及び行動の障害	3	0	2.17%	0.00%	3	0	5.45%	0.00%	0	0	0.00%	#DIV/0!
5	13	筋骨格系及び結合組織の疾患	4	0	2.90%	0.00%	1	0	1.82%	0.00%	3	0	3.61%	0.00%
5	01	感染症及び寄生虫症	1	0	0.72%	0.00%	1	0	1.82%	0.00%	0	0	0.00%	#DIV/0!
7	10	呼吸器系の疾患	3	1	2.17%	33.33%	0	0	0.00%	#DIV/0!	3	1	3.61%	33.33%
7	11	消化器系の疾患	2	0	1.45%	0.00%	0	0	0.00%	#DIV/0!	2	0	2.41%	0.00%
総数			138	14	100.00%	10.14%	55	5	100.00%	9.09%	83	9	100.00%	10.84%

平成22年大分類統計<神経内科>

平成22年大分類統計(神経内科女性)

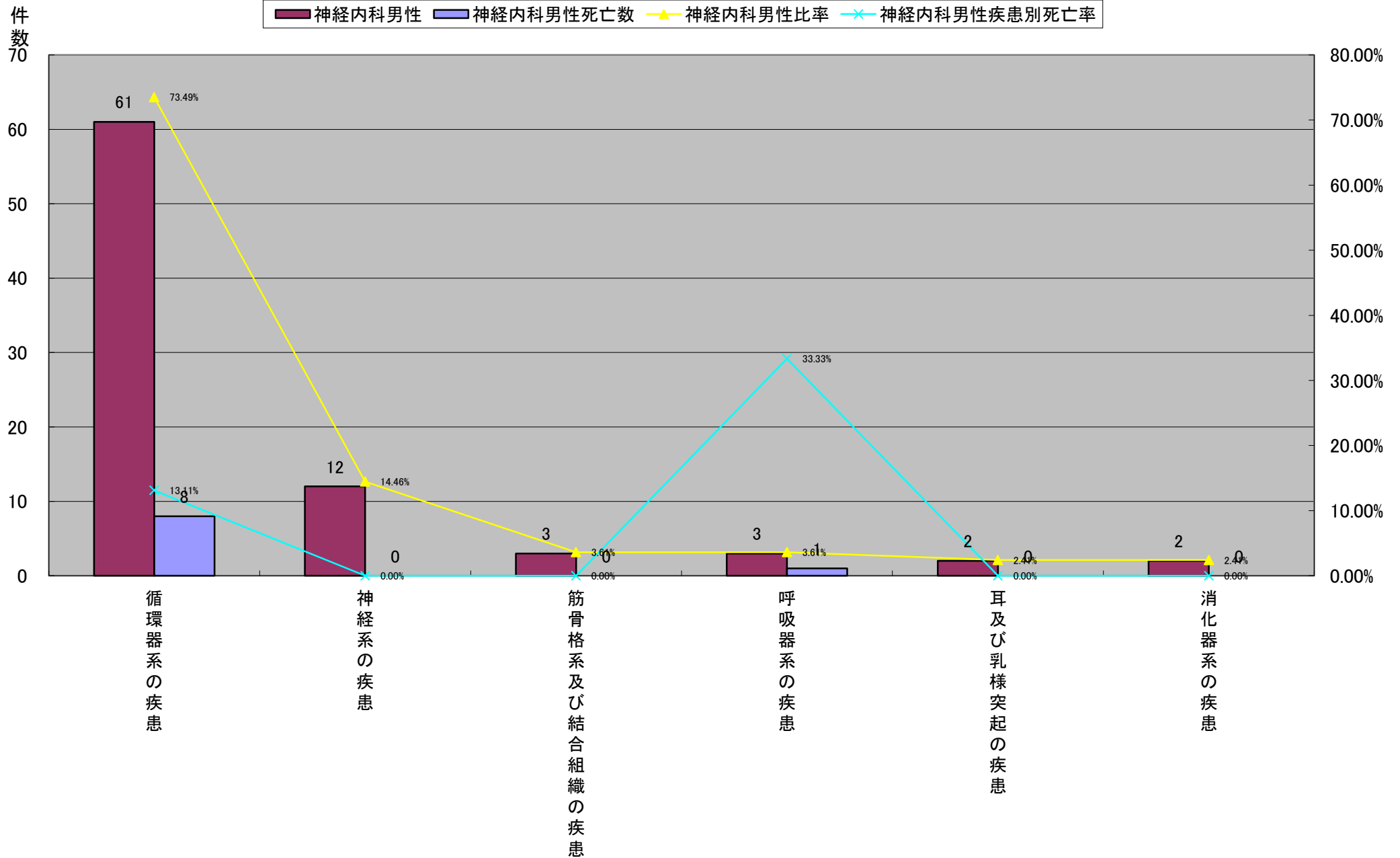


平成22年大分類統計<神経内科>

	大分類コード	大分類名称	神経内科	神経内科死亡数	神経内科比率	神経内科疾患別死亡率	神経内科女性	神経内科女性死亡数	神経内科女性比率	神経内科女性疾患別死亡率	神経内科男性	神経内科男性死亡数	神経内科男性比率	神経内科男性疾患別死亡率
1	09	循環器系の疾患	100	13	72.46%	13.00%	39	5	70.91%	12.82%	61	8	73.49%	13.11%
2	06	神経系の疾患	20	0	14.49%	0.00%	8	0	14.55%	0.00%	12	0	14.46%	0.00%
3	13	筋骨格系及び結合組織の疾患	4	0	2.90%	0.00%	1	0	1.82%	0.00%	3	0	3.61%	0.00%
3	10	呼吸器系の疾患	3	1	2.17%	33.33%	0	0	0.00%	#DIV/0!	3	1	3.61%	33.33%
5	08	耳及び乳様突起の疾患	5	0	3.62%	0.00%	3	0	5.45%	0.00%	2	0	2.41%	0.00%
5	11	消化器系の疾患	2	0	1.45%	0.00%	0	0	0.00%	#DIV/0!	2	0	2.41%	0.00%
7	05	精神及び行動の障害	3	0	2.17%	0.00%	3	0	5.45%	0.00%	0	0	0.00%	#DIV/0!
7	01	感染症及び寄生虫症	1	0	0.72%	0.00%	1	0	1.82%	0.00%	0	0	0.00%	#DIV/0!
総数			138	14	100.00%	10.14%	55	5	100.00%	9.09%	83	9	100.00%	10.84%

平成22年大分類統計<神経内科>

平成22年大分類統計(神経内科男性)

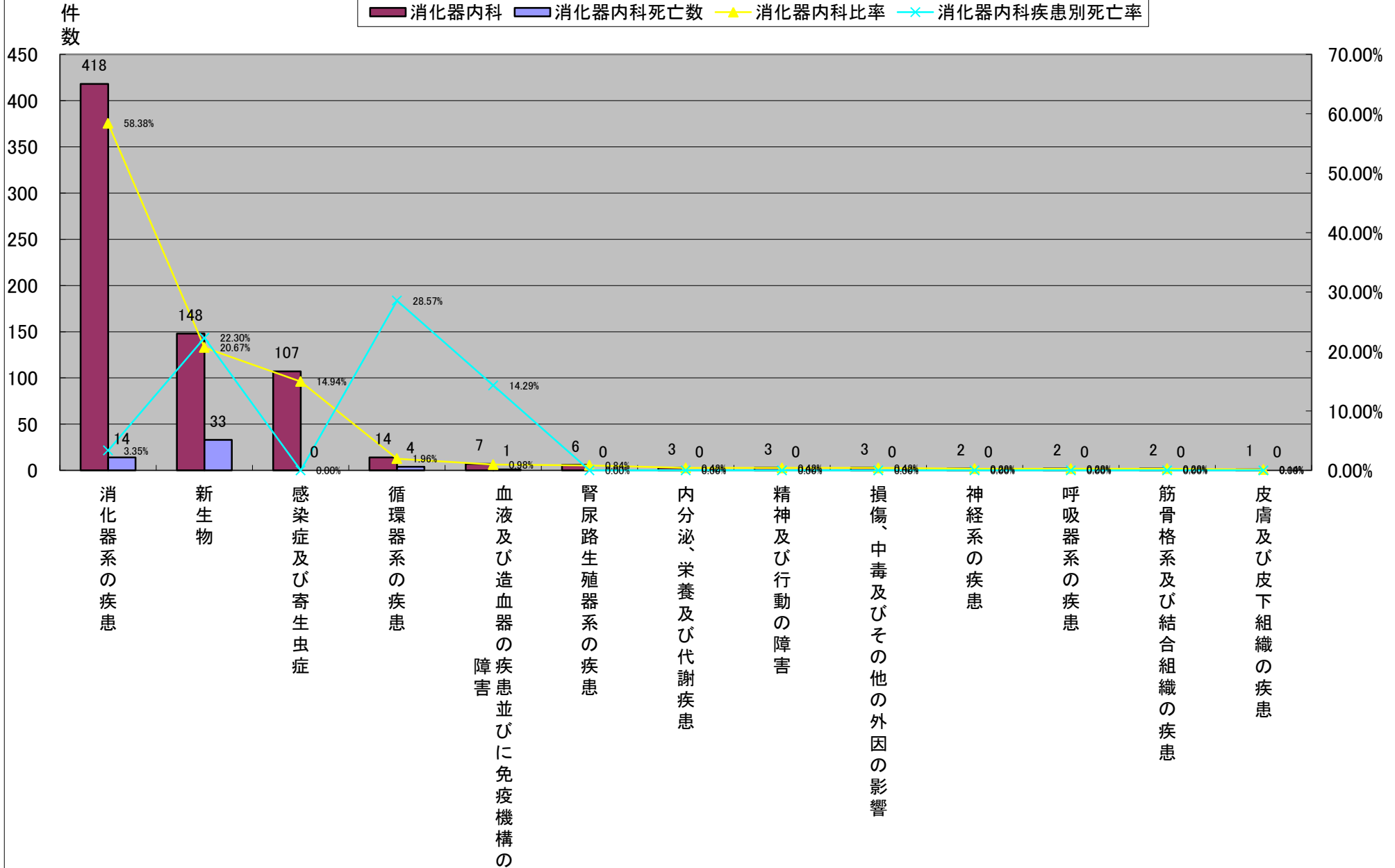


平成22年大分類統計＜消化器内科＞

	大分類コード	大分類名称	消化器内科	消化器内科死亡数	消化器内科比率	消化器内科疾患別死亡率	消化器内科女性	消化器内科女性死亡数	消化器内科女性比率	消化器内科女性疾患別死亡率	消化器内科男性	消化器内科男性死亡数	消化器内科男性比率	消化器内科男性疾患別死亡率
1	11	消化器系の疾患	418	14	58.38%	3.35%	163	6	54.88%	3.68%	255	8	60.86%	3.14%
2	02	新生物	148	33	20.67%	22.30%	57	12	19.19%	21.05%	91	21	21.72%	23.08%
3	01	感染症及び寄生虫症	107	0	14.94%	0.00%	47	0	15.82%	0.00%	60	0	14.32%	0.00%
4	09	循環器系の疾患	14	4	1.96%	28.57%	8	2	2.69%	25.00%	6	2	1.43%	33.33%
5	03	血液及び造血器の疾患並びに免疫機構の障害	7	1	0.98%	14.29%	4	1	1.35%	25.00%	3	0	0.72%	0.00%
6	14	腎尿路生殖器系の疾患	6	0	0.84%	0.00%	6	0	2.02%	0.00%	0	0	0.00%	#DIV/0!
7	04	内分泌、栄養及び代謝疾患	3	0	0.42%	0.00%	2	0	0.67%	0.00%	1	0	0.24%	0.00%
7	05	精神及び行動の障害	3	0	0.42%	0.00%	3	0	1.01%	0.00%	0	0	0.00%	#DIV/0!
7	19	損傷、中毒及びその他の外因の影響	3	0	0.42%	0.00%	3	0	1.01%	0.00%	0	0	0.00%	#DIV/0!
10	06	神経系の疾患	2	0	0.28%	0.00%	2	0	0.67%	0.00%	0	0	0.00%	#DIV/0!
10	10	呼吸器系の疾患	2	0	0.28%	0.00%	1	0	0.34%	0.00%	1	0	0.24%	0.00%
10	13	筋骨格系及び結合組織の疾患	2	0	0.28%	0.00%	0	0	0.00%	#DIV/0!	2	0	0.48%	0.00%
13	12	皮膚及び皮下組織の疾患	1	0	0.14%	0.00%	1	0	0.34%	0.00%	0	0	0.00%	#DIV/0!
総数			716	52	100.00%	7.26%	297	21	100.00%	7.07%	419	31	100.00%	7.40%

平成22年大分類統計<消化器内科>

平成22年大分類統計(消化器内科)

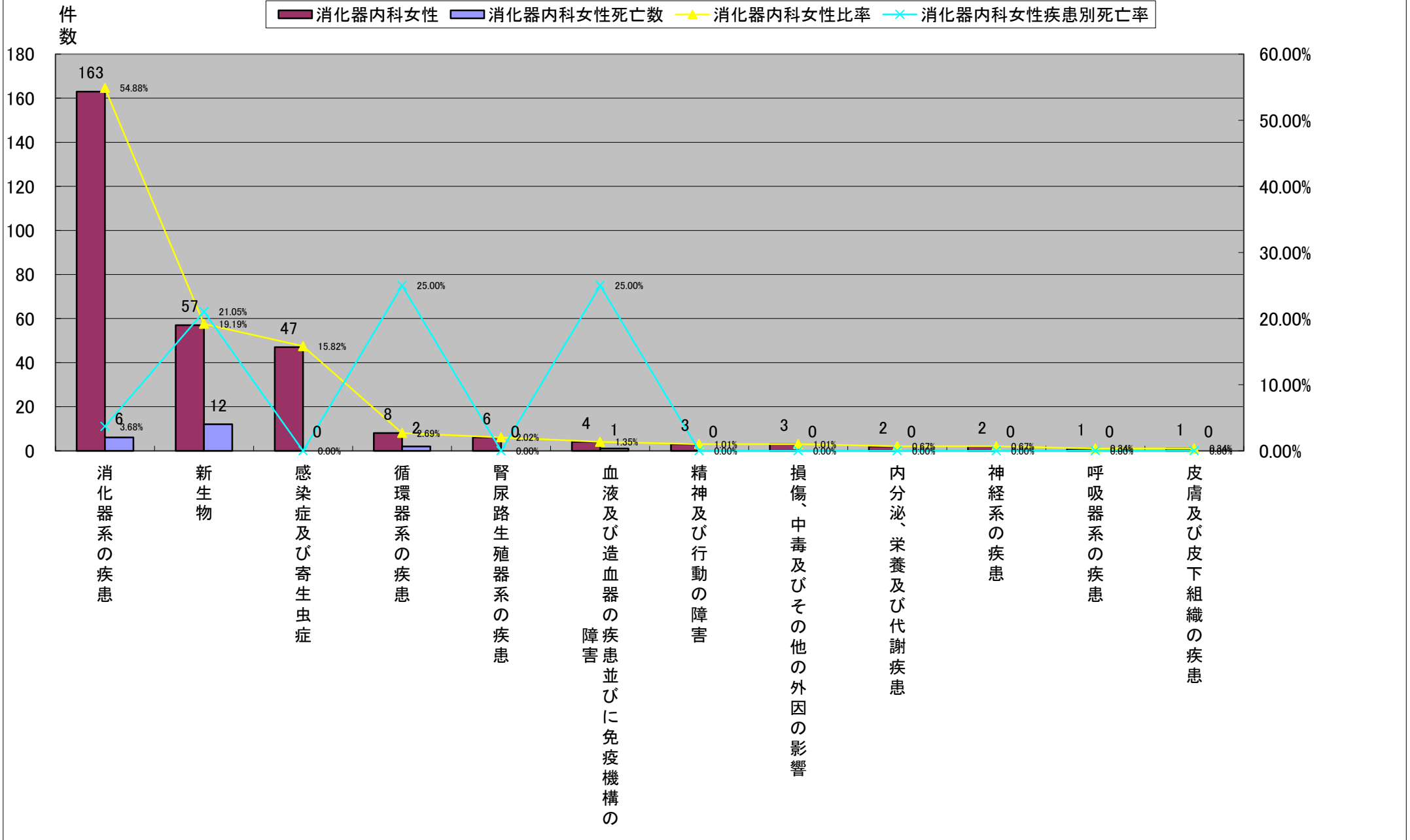


平成22年大分類統計<消化器内科>

	大分類コード	大分類名称	消化器内科	消化器内科死亡数	消化器内科比率	消化器内科疾患別死亡率	消化器内科女性	消化器内科女性死亡数	消化器内科女性比率	消化器内科女性疾患別死亡率	消化器内科男性	消化器内科男性死亡数	消化器内科男性比率	消化器内科男性疾患別死亡率
1	11	消化器系の疾患	418	14	58.38%	3.35%	163	6	54.88%	3.68%	255	8	60.86%	3.14%
2	02	新生物	148	33	20.67%	22.30%	57	12	19.19%	21.05%	91	21	21.72%	23.08%
3	01	感染症及び寄生虫症	107	0	14.94%	0.00%	47	0	15.82%	0.00%	60	0	14.32%	0.00%
4	09	循環器系の疾患	14	4	1.96%	28.57%	8	2	2.69%	25.00%	6	2	1.43%	33.33%
5	14	腎尿路生殖器系の疾患	6	0	0.84%	0.00%	6	0	2.02%	0.00%	0	0	0.00%	#DIV/0!
6	03	血液及び造血器の疾患並びに免疫機構の障害	7	1	0.98%	14.29%	4	1	1.35%	25.00%	3	0	0.72%	0.00%
7	05	精神及び行動の障害	3	0	0.42%	0.00%	3	0	1.01%	0.00%	0	0	0.00%	#DIV/0!
7	19	損傷、中毒及びその他の外因の影響	3	0	0.42%	0.00%	3	0	1.01%	0.00%	0	0	0.00%	#DIV/0!
7	04	内分泌、栄養及び代謝疾患	3	0	0.42%	0.00%	2	0	0.67%	0.00%	1	0	0.24%	0.00%
7	06	神経系の疾患	2	0	0.28%	0.00%	2	0	0.67%	0.00%	0	0	0.00%	#DIV/0!
10	10	呼吸器系の疾患	2	0	0.28%	0.00%	1	0	0.34%	0.00%	1	0	0.24%	0.00%
10	12	皮膚及び皮下組織の疾患	1	0	0.14%	0.00%	1	0	0.34%	0.00%	0	0	0.00%	#DIV/0!
13	13	筋骨格系及び結合組織の疾患	2	0	0.28%	0.00%	0	0	0.00%	#DIV/0!	2	0	0.48%	0.00%
総数			716	52	100.00%	7.26%	297	21	100.00%	7.07%	419	31	100.00%	7.40%

平成22年大分類統計<消化器内科>

平成22年大分類統計(消化器内科女性)

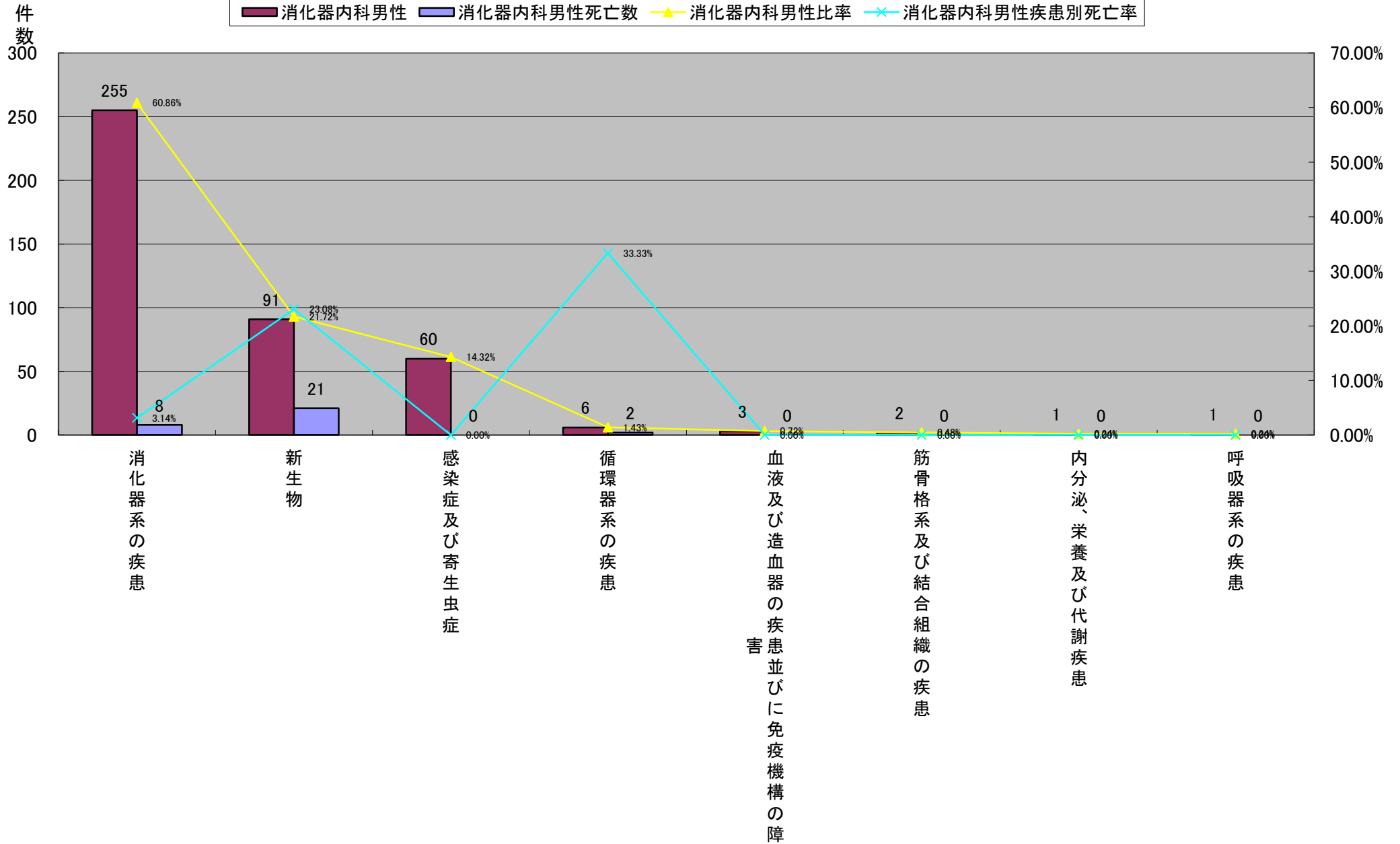


平成22年大分類統計<消化器内科>

	大分類コード	大分類名称	消化器内科	消化器内科死亡数	消化器内科比率	消化器内科疾患別死亡率	消化器内科女性	消化器内科女性死亡数	消化器内科女性比率	消化器内科女性疾患別死亡率	消化器内科男性	消化器内科男性死亡数	消化器内科男性比率	消化器内科男性疾患別死亡率
1	11	消化器系の疾患	418	14	58.38%	3.35%	163	6	54.88%	3.68%	255	8	60.86%	3.14%
2	02	新生物	148	33	20.67%	22.30%	57	12	19.19%	21.05%	91	21	21.72%	23.08%
3	01	感染症及び寄生虫症	107	0	14.94%	0.00%	47	0	15.82%	0.00%	60	0	14.32%	0.00%
4	09	循環器系の疾患	14	4	1.96%	28.57%	8	2	2.69%	25.00%	6	2	1.43%	33.33%
5	03	血液及び造血器の疾患並びに免疫機構の障害	7	1	0.98%	14.29%	4	1	1.35%	25.00%	3	0	0.72%	0.00%
6	13	筋骨格系及び結合組織の疾患	2	0	0.28%	0.00%	0	0	0.00%	#DIV/0!	2	0	0.48%	0.00%
7	04	内分泌、栄養及び代謝疾患	3	0	0.42%	0.00%	2	0	0.67%	0.00%	1	0	0.24%	0.00%
7	10	呼吸器系の疾患	2	0	0.28%	0.00%	1	0	0.34%	0.00%	1	0	0.24%	0.00%
9	14	腎尿路生殖器系の疾患	6	0	0.84%	0.00%	6	0	2.02%	0.00%	0	0	0.00%	#DIV/0!
9	05	精神及び行動の障害	3	0	0.42%	0.00%	3	0	1.01%	0.00%	0	0	0.00%	#DIV/0!
9	19	損傷、中毒及びその他の外因の影響	3	0	0.42%	0.00%	3	0	1.01%	0.00%	0	0	0.00%	#DIV/0!
9	06	神経系の疾患	2	0	0.28%	0.00%	2	0	0.67%	0.00%	0	0	0.00%	#DIV/0!
9	12	皮膚及び皮下組織の疾患	1	0	0.14%	0.00%	1	0	0.34%	0.00%	0	0	0.00%	#DIV/0!
総数			716	52	100.00%	7.26%	297	21	100.00%	7.07%	419	31	100.00%	7.40%

平成22年大分類統計<消化器内科>

平成22年大分類統計(消化器内科男性)

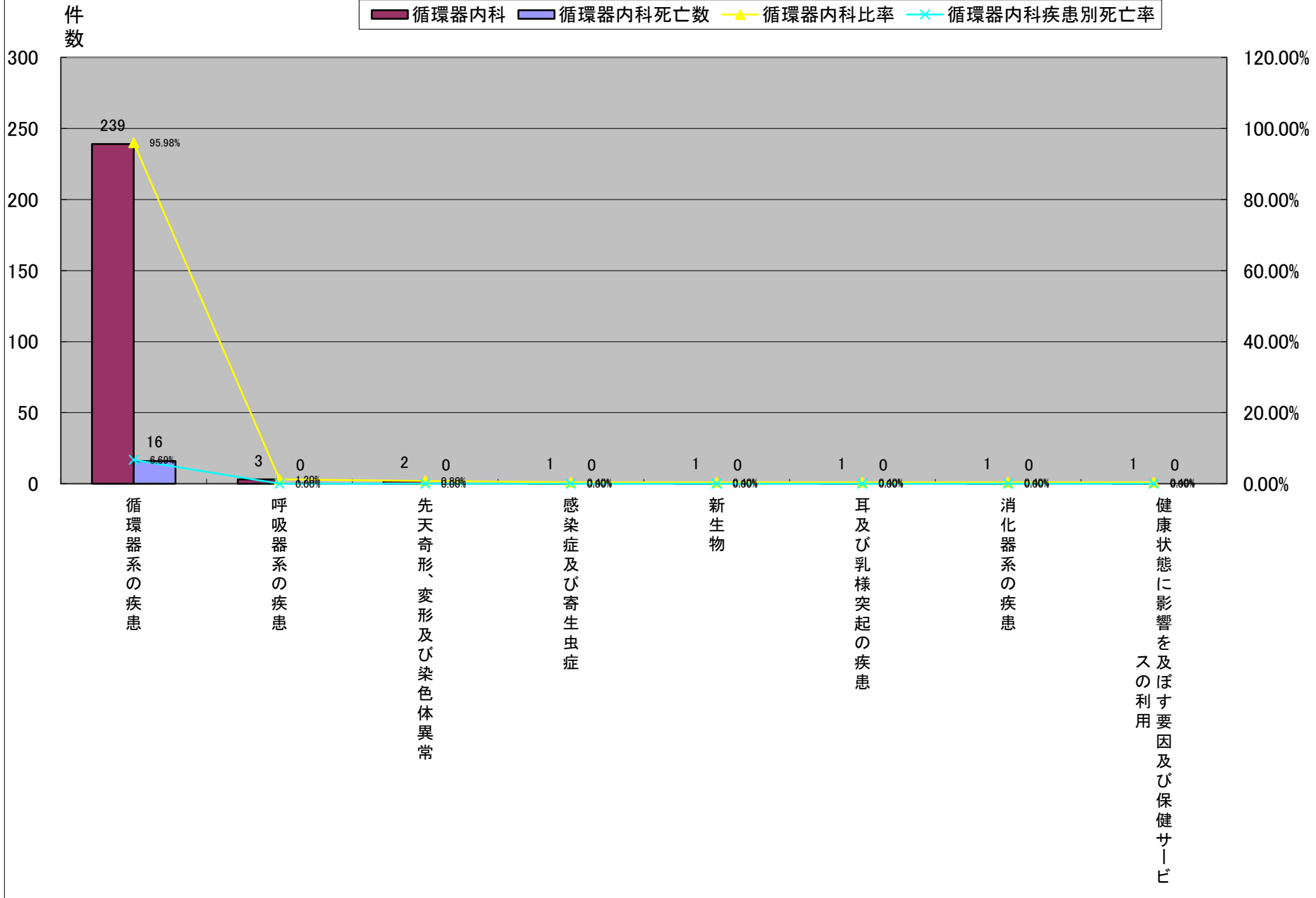


平成22年大分類統計<循環器内科>

	大分類コード	大分類名称	循環器内科	循環器内科死亡数	循環器内科比率	循環器内科疾患別死亡率	循環器内科女性	循環器内科女性死亡数	循環器内科女性比率	循環器内科女性疾患別死亡率	循環器内科男性	循環器内科男性死亡数	循環器内科男性比率	循環器内科男性疾患別死亡率
1	09	循環器系の疾患	239	16	95.98%	6.69%	102	7	94.44%	6.86%	137	9	97.16%	6.57%
2	10	呼吸器系の疾患	3	0	1.20%	0.00%	1	0	0.93%	0.00%	2	0	1.42%	0.00%
3	17	先天奇形、変形及び染色体異常	2	0	0.80%	0.00%	2	0	1.85%	0.00%	0	0	0.00%	#DIV/0!
4	01	感染症及び寄生虫症	1	0	0.40%	0.00%	1	0	0.93%	0.00%	0	0	0.00%	#DIV/0!
4	02	新生物	1	0	0.40%	0.00%	0	0	0.00%	#DIV/0!	1	0	0.71%	0.00%
4	08	耳及び乳様突起の疾患	1	0	0.40%	0.00%	0	0	0.00%	#DIV/0!	1	0	0.71%	0.00%
4	11	消化器系の疾患	1	0	0.40%	0.00%	1	0	0.93%	0.00%	0	0	0.00%	#DIV/0!
4	21	健康状態に影響を及ぼす要因及び保健サービスの利用	1	0	0.40%	0.00%	1	0	0.93%	0.00%	0	0	0.00%	#DIV/0!
総数			249	16	100.00%	6.43%	108	7	100.00%	6.48%	141	9	100.00%	6.38%

平成22年大分類統計<循環器内科>

平成22年大分類統計(循環器内科)

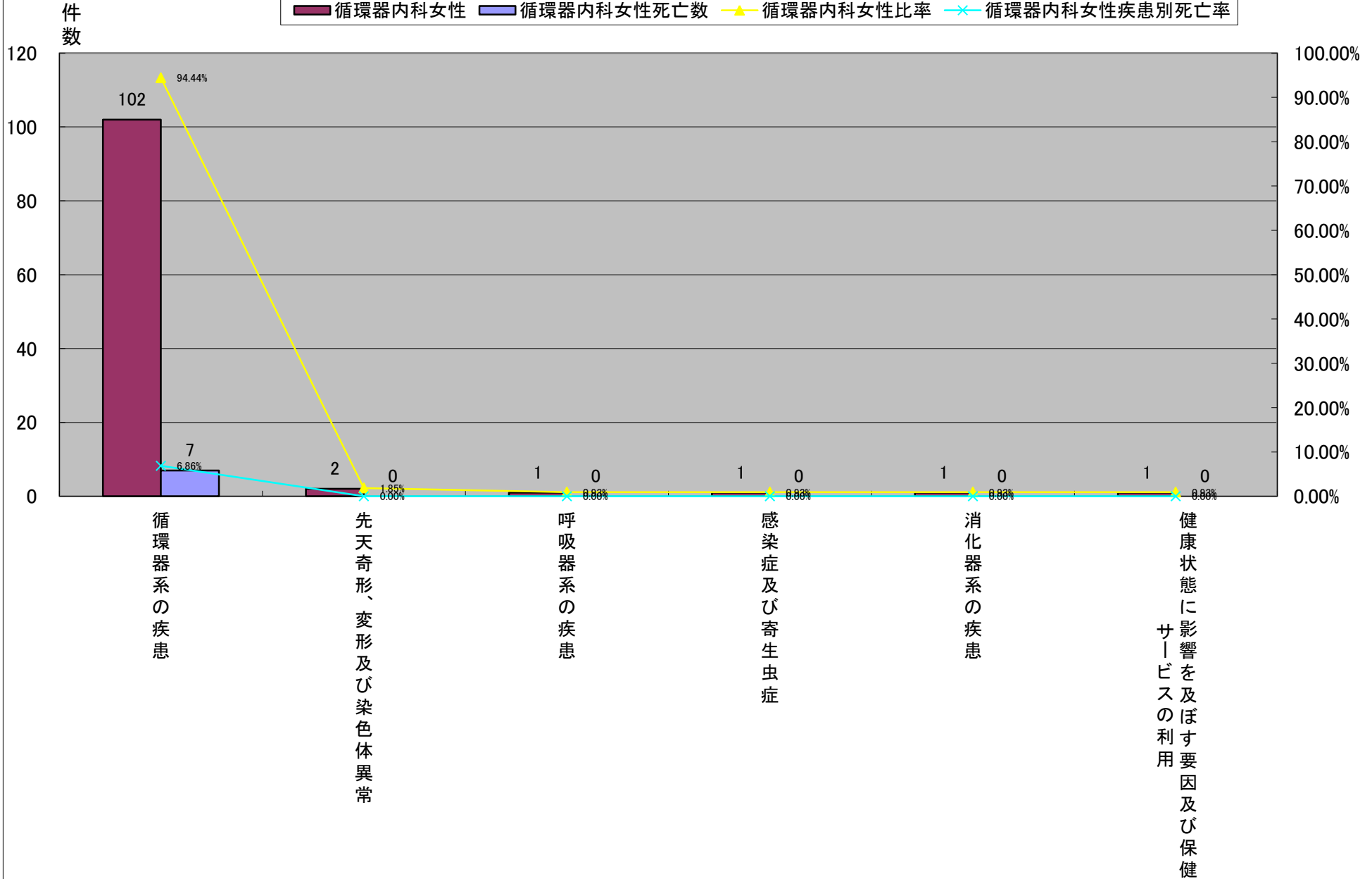


平成22年大分類統計<循環器内科>

	大分類コード	大分類名称	循環器内科	循環器内科死亡数	循環器内科比率	循環器内科疾患別死亡率	循環器内科女性	循環器内科女性死亡数	循環器内科女性比率	循環器内科女性疾患別死亡率	循環器内科男性	循環器内科男性死亡数	循環器内科男性比率	循環器内科男性疾患別死亡率
1	09	循環器系の疾患	239	16	95.98%	6.69%	102	7	94.44%	6.86%	137	9	97.16%	6.57%
2	17	先天奇形、変形及び染色体異常	2	0	0.80%	0.00%	2	0	1.85%	0.00%	0	0	0.00%	#DIV/0!
3	10	呼吸器系の疾患	3	0	1.20%	0.00%	1	0	0.93%	0.00%	2	0	1.42%	0.00%
3	01	感染症及び寄生虫症	1	0	0.40%	0.00%	1	0	0.93%	0.00%	0	0	0.00%	#DIV/0!
3	11	消化器系の疾患	1	0	0.40%	0.00%	1	0	0.93%	0.00%	0	0	0.00%	#DIV/0!
3	21	健康状態に影響を及ぼす要因及び保健サービスの利用	1	0	0.40%	0.00%	1	0	0.93%	0.00%	0	0	0.00%	#DIV/0!
7	02	新生物	1	0	0.40%	0.00%	0	0	0.00%	#DIV/0!	1	0	0.71%	0.00%
7	08	耳及び乳様突起の疾患	1	0	0.40%	0.00%	0	0	0.00%	#DIV/0!	1	0	0.71%	0.00%
総数			249	16	100.00%	6.43%	108	7	100.00%	6.48%	141	9	100.00%	6.38%

平成22年大分類統計<循環器内科>

平成22年大分類統計(循環器内科女性)

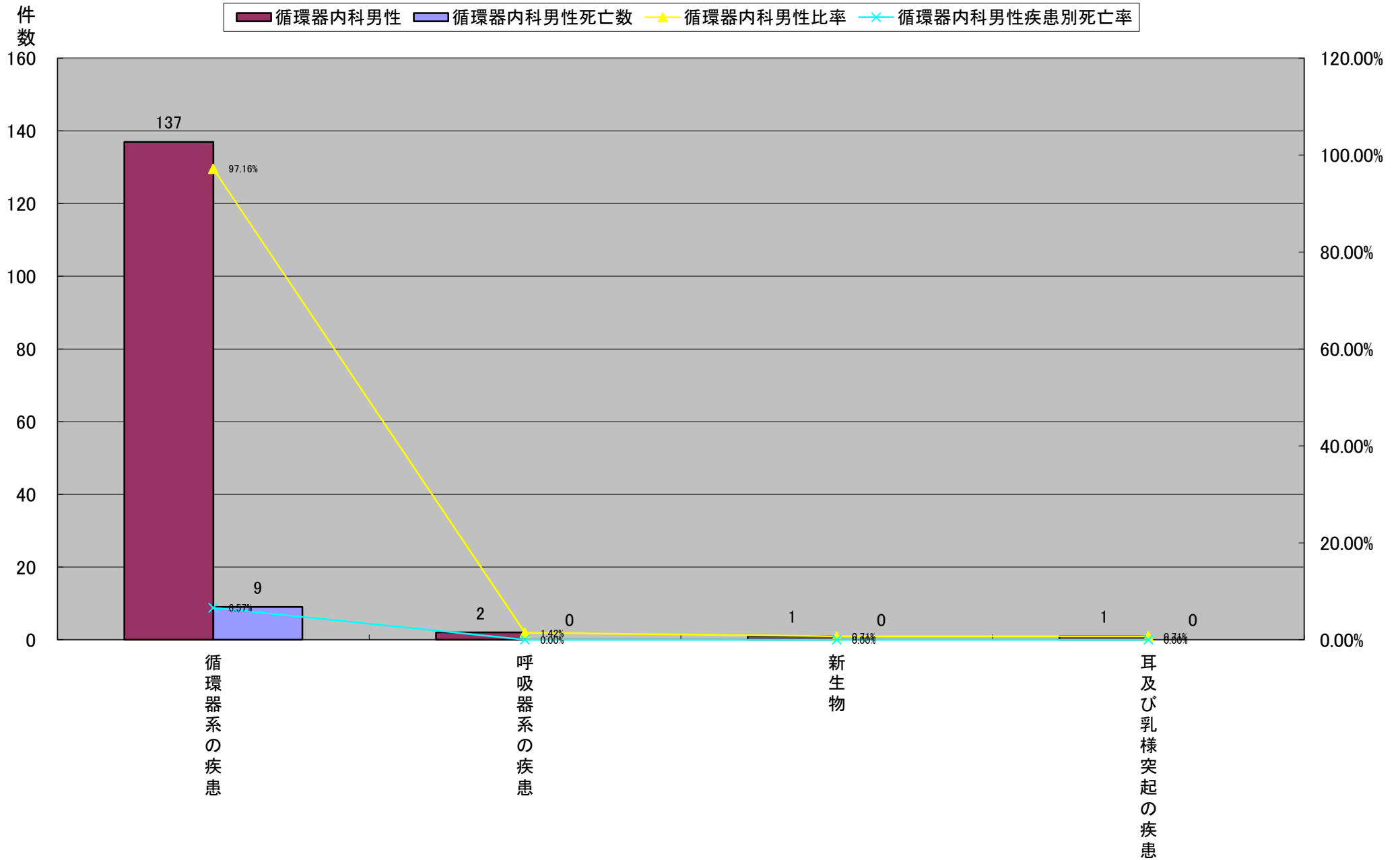


平成22年大分類統計<循環器内科>

	大分類コード	大分類名称	循環器内科	循環器内科死亡数	循環器内科比率	循環器内科疾患別死亡率	循環器内科女性	循環器内科女性死亡数	循環器内科女性比率	循環器内科女性疾患別死亡率	循環器内科男性	循環器内科男性死亡数	循環器内科男性比率	循環器内科男性疾患別死亡率
1	09	循環器系の疾患	239	16	95.98%	6.69%	102	7	94.44%	6.86%	137	9	97.16%	6.57%
2	10	呼吸器系の疾患	3	0	1.20%	0.00%	1	0	0.93%	0.00%	2	0	1.42%	0.00%
3	02	新生物	1	0	0.40%	0.00%	0	0	0.00%	#DIV/0!	1	0	0.71%	0.00%
3	08	耳及び乳様突起の疾患	1	0	0.40%	0.00%	0	0	0.00%	#DIV/0!	1	0	0.71%	0.00%
5	17	先天奇形、変形及び染色体異常	2	0	0.80%	0.00%	2	0	1.85%	0.00%	0	0	0.00%	#DIV/0!
5	01	感染症及び寄生虫症	1	0	0.40%	0.00%	1	0	0.93%	0.00%	0	0	0.00%	#DIV/0!
5	11	消化器系の疾患	1	0	0.40%	0.00%	1	0	0.93%	0.00%	0	0	0.00%	#DIV/0!
5	21	健康状態に影響を及ぼす要因及び保健サービスの利用	1	0	0.40%	0.00%	1	0	0.93%	0.00%	0	0	0.00%	#DIV/0!
総数			249	16	100.00%	6.43%	108	7	100.00%	6.48%	141	9	100.00%	6.38%

平成22年大分類統計<循環器内科>

平成22年大分類統計(循環器内科男性)

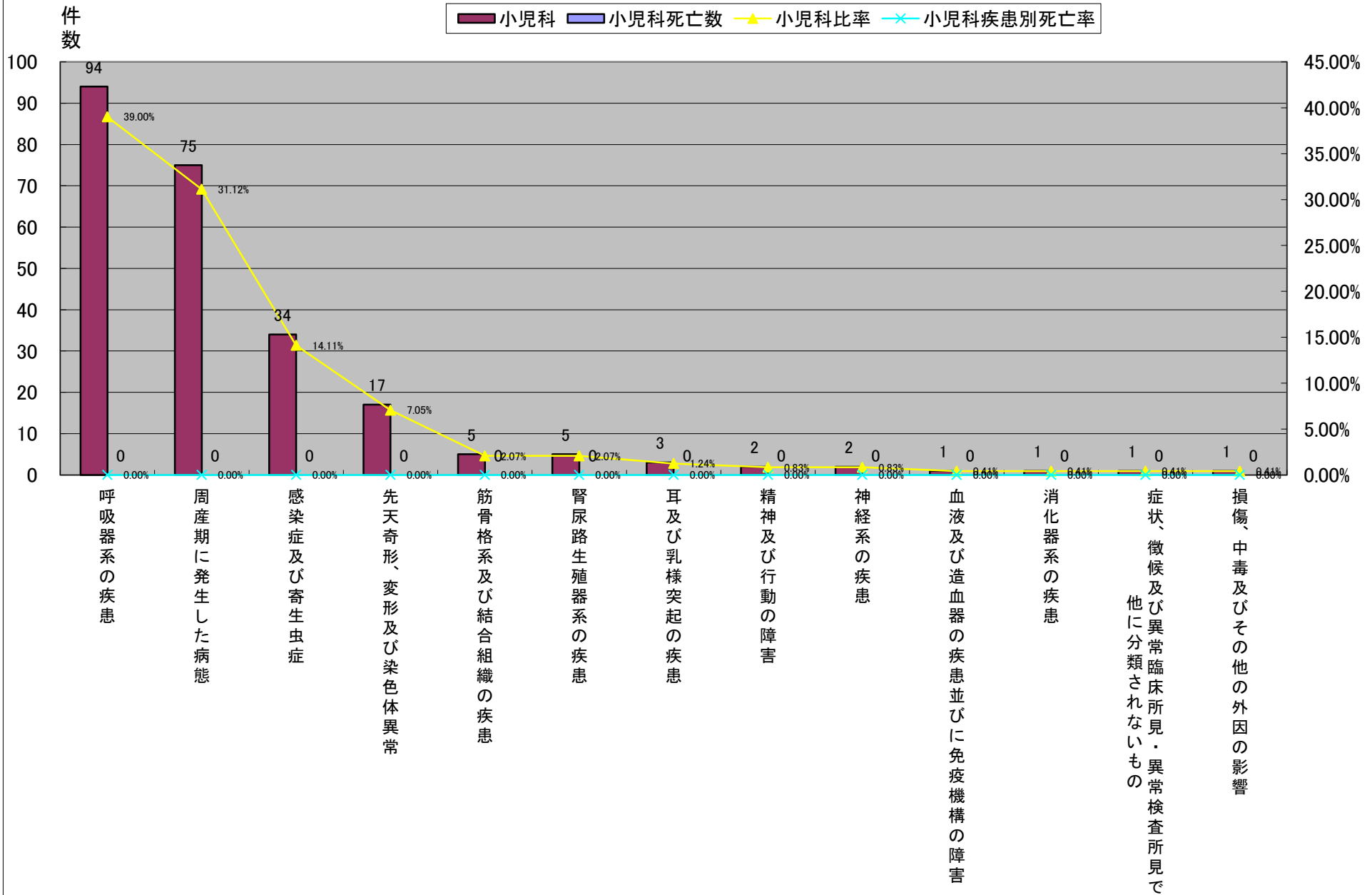


平成22年大分類統計<小児科>

	大分類コード	大分類名称	小児科	小児科死亡数	小児科比率	小児科疾患別死亡率	小児科女児	小児科女児死亡数	小児科女児比率	小児科女児疾患別死亡率	小児科男児	小児科男児死亡数	小児科男児比率	小児科男児疾患別死亡率
1	10	呼吸器系の疾患	94	0	39.00%	0.00%	43	0	40.19%	0.00%	51	0	38.06%	0.00%
2	16	周産期に発生した病態	75	0	31.12%	0.00%	27	0	25.23%	0.00%	48	0	35.82%	0.00%
3	01	感染症及び寄生虫症	34	0	14.11%	0.00%	12	0	11.21%	0.00%	22	0	16.42%	0.00%
4	17	先天奇形、変形及び染色体異常	17	0	7.05%	0.00%	11	0	10.28%	0.00%	6	0	4.48%	0.00%
5	13	筋骨格系及び結合組織の疾患	5	0	2.07%	0.00%	3	0	2.80%	0.00%	2	0	1.49%	0.00%
5	14	腎尿路生殖器系の疾患	5	0	2.07%	0.00%	3	0	2.80%	0.00%	2	0	1.49%	0.00%
7	08	耳及び乳様突起の疾患	3	0	1.24%	0.00%	3	0	2.80%	0.00%	0	0	0.00%	#DIV/0!
8	05	精神及び行動の障害	2	0	0.83%	0.00%	2	0	1.87%	0.00%	0	0	0.00%	#DIV/0!
8	06	神経系の疾患	2	0	0.83%	0.00%	2	0	1.87%	0.00%	0	0	0.00%	#DIV/0!
10	03	血液及び造血器の疾患並びに免疫機構の障害	1	0	0.41%	0.00%	0	0	0.00%	#DIV/0!	1	0	0.75%	0.00%
10	11	消化器系の疾患	1	0	0.41%	0.00%	0	0	0.00%	#DIV/0!	1	0	0.75%	0.00%
10	18	症状、徴候及び異常臨床所見・異常検査所見で他に分類されないもの	1	0	0.41%	0.00%	0	0	0.00%	#DIV/0!	1	0	0.75%	0.00%
10	19	損傷、中毒及びその他の外因の影響	1	0	0.41%	0.00%	1	0	0.93%	0.00%	0	0	0.00%	#DIV/0!
総数			241	0	100.00%	0.00%	107	0	100.00%	0.00%	134	0	100.00%	0.00%

平成22年大分類統計<小児科>

平成22年大分類統計(小児科)

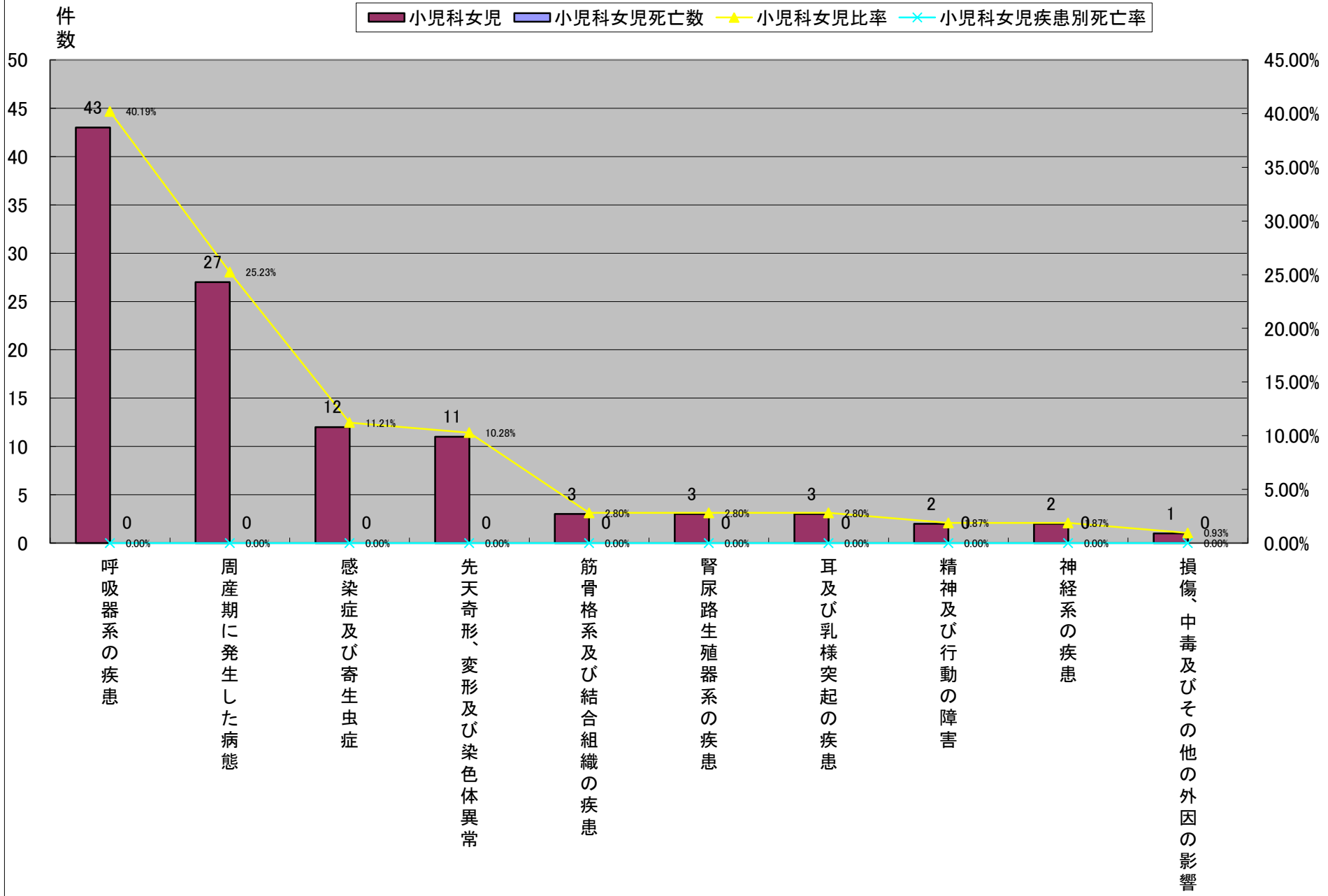


平成22年大分類統計<小児科>

	大分類コード	大分類名称	小児科	小児科死亡数	小児科比率	小児科疾患別死亡率	小児科女児	小児科女児死亡数	小児科女児比率	小児科女児疾患別死亡率	小児科男児	小児科男児死亡数	小児科男児比率	小児科男児疾患別死亡率
1	10	呼吸器系の疾患	94	0	39.00%	0.00%	43	0	40.19%	0.00%	51	0	38.06%	0.00%
2	16	周産期に発生した病態	75	0	31.12%	0.00%	27	0	25.23%	0.00%	48	0	35.82%	0.00%
3	01	感染症及び寄生虫症	34	0	14.11%	0.00%	12	0	11.21%	0.00%	22	0	16.42%	0.00%
4	17	先天奇形、変形及び染色体異常	17	0	7.05%	0.00%	11	0	10.28%	0.00%	6	0	4.48%	0.00%
5	13	筋骨格系及び結合組織の疾患	5	0	2.07%	0.00%	3	0	2.80%	0.00%	2	0	1.49%	0.00%
5	14	腎尿路生殖器系の疾患	5	0	2.07%	0.00%	3	0	2.80%	0.00%	2	0	1.49%	0.00%
5	08	耳及び乳様突起の疾患	3	0	1.24%	0.00%	3	0	2.80%	0.00%	0	0	0.00%	#DIV/0!
8	05	精神及び行動の障害	2	0	0.83%	0.00%	2	0	1.87%	0.00%	0	0	0.00%	#DIV/0!
8	06	神経系の疾患	2	0	0.83%	0.00%	2	0	1.87%	0.00%	0	0	0.00%	#DIV/0!
10	19	損傷、中毒及びその他の外因の影響	1	0	0.41%	0.00%	1	0	0.93%	0.00%	0	0	0.00%	#DIV/0!
11	03	血液及び造血器の疾患並びに免疫機構の障害	1	0	0.41%	0.00%	0	0	0.00%	#DIV/0!	1	0	0.75%	0.00%
11	11	消化器系の疾患	1	0	0.41%	0.00%	0	0	0.00%	#DIV/0!	1	0	0.75%	0.00%
11	18	症状、徴候及び異常臨床所見・異常検査所見で他に分類されないもの	1	0	0.41%	0.00%	0	0	0.00%	#DIV/0!	1	0	0.75%	0.00%
総数			241	0	100.00%	0.00%	107	0	100.00%	0.00%	134	0	100.00%	0.00%

平成22年大分類統計<小児科>

平成22年大分類統計(小児科女児)

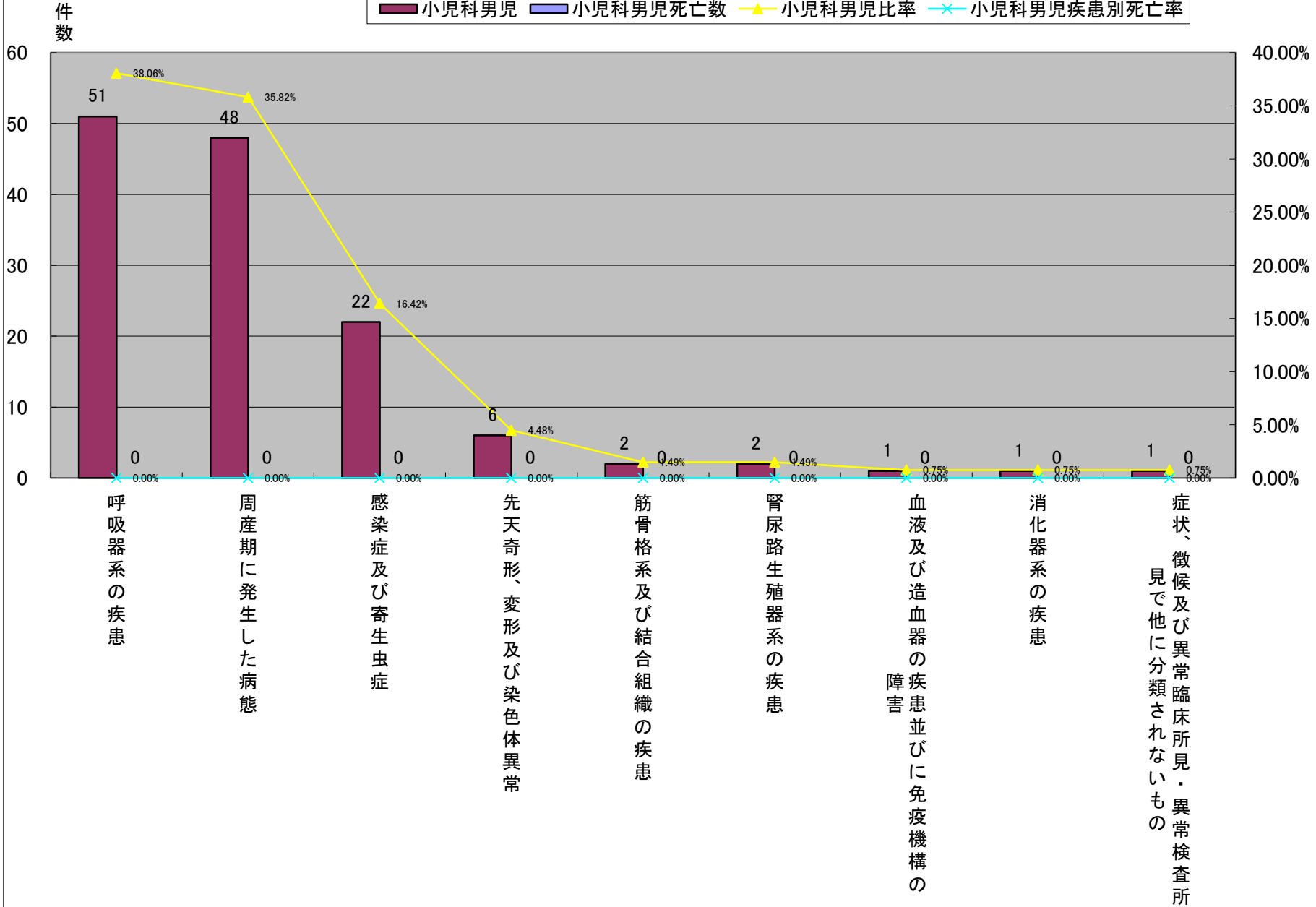


平成22年大分類統計<小児科>

	大分類コード	大分類名称	小児科	小児科死亡数	小児科比率	小児科疾患別死亡率	小児科女児	小児科女児死亡数	小児科女児比率	小児科女児疾患別死亡率	小児科男児	小児科男児死亡数	小児科男児比率	小児科男児疾患別死亡率
1	10	呼吸器系の疾患	94	0	39.00%	0.00%	43	0	40.19%	0.00%	51	0	38.06%	0.00%
2	16	周産期に発生した病態	75	0	31.12%	0.00%	27	0	25.23%	0.00%	48	0	35.82%	0.00%
3	01	感染症及び寄生虫症	34	0	14.11%	0.00%	12	0	11.21%	0.00%	22	0	16.42%	0.00%
4	17	先天奇形、変形及び染色体異常	17	0	7.05%	0.00%	11	0	10.28%	0.00%	6	0	4.48%	0.00%
5	13	筋骨格系及び結合組織の疾患	5	0	2.07%	0.00%	3	0	2.80%	0.00%	2	0	1.49%	0.00%
5	14	腎尿路生殖器系の疾患	5	0	2.07%	0.00%	3	0	2.80%	0.00%	2	0	1.49%	0.00%
7	03	血液及び造血器の疾患並びに免疫機構の障害	1	0	0.41%	0.00%	0	0	0.00%	#DIV/0!	1	0	0.75%	0.00%
7	11	消化器系の疾患	1	0	0.41%	0.00%	0	0	0.00%	#DIV/0!	1	0	0.75%	0.00%
7	18	症状、徴候及び異常臨床所見・異常検査所見で他に分類されないもの	1	0	0.41%	0.00%	0	0	0.00%	#DIV/0!	1	0	0.75%	0.00%
10	08	耳及び乳様突起の疾患	3	0	1.24%	0.00%	3	0	2.80%	0.00%	0	0	0.00%	#DIV/0!
10	05	精神及び行動の障害	2	0	0.83%	0.00%	2	0	1.87%	0.00%	0	0	0.00%	#DIV/0!
10	06	神経系の疾患	2	0	0.83%	0.00%	2	0	1.87%	0.00%	0	0	0.00%	#DIV/0!
10	19	損傷、中毒及びその他の外因の影響	1	0	0.41%	0.00%	1	0	0.93%	0.00%	0	0	0.00%	#DIV/0!
総数			241	0	100.00%	0.00%	107	0	100.00%	0.00%	134	0	100.00%	0.00%

平成22年大分類統計<小児科>

平成22年大分類統計(小児科男児)

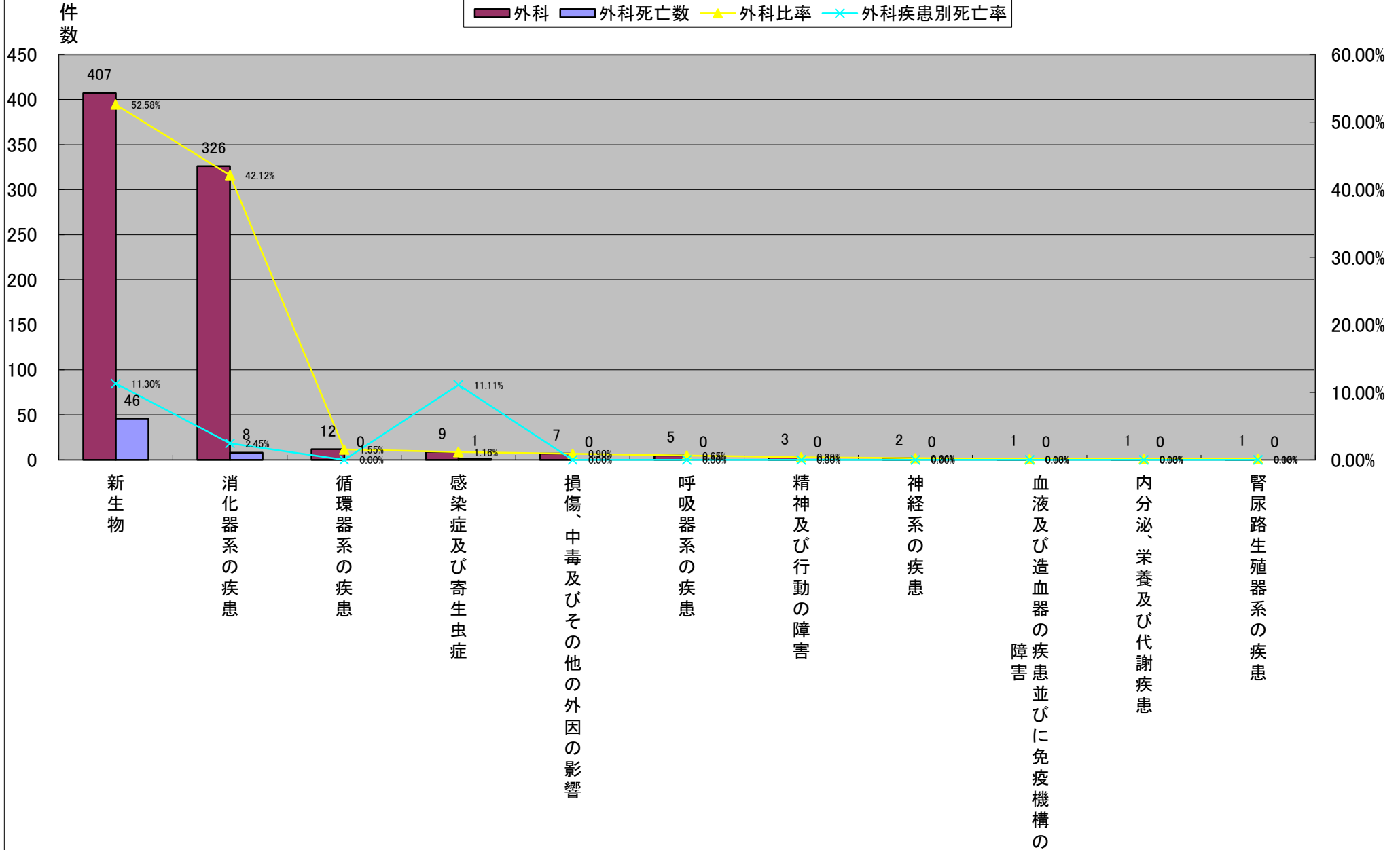


平成22年大分類統計<外科>

	大分類コード	大分類名称	外科	外科死亡数	外科比率	外科疾患別死亡率	外科女性	外科女性死亡数	外科女性比率	外科女性疾患別死亡率	外科男性	外科男性死亡数	外科男性比率	外科男性疾患別死亡率
1	02	新生物	407	46	52.58%	11.30%	120	19	47.43%	7.51%	287	27	55.09%	9.41%
2	11	消化器系の疾患	326	8	42.12%	2.45%	112	4	44.27%	1.58%	214	4	41.07%	1.87%
3	09	循環器系の疾患	12	0	1.55%	0.00%	4	0	1.58%	0.00%	8	0	1.54%	0.00%
4	01	感染症及び寄生虫症	9	1	1.16%	11.11%	3	0	1.19%	0.00%	6	1	1.15%	16.67%
5	19	損傷、中毒及びその他の外因の影響	7	0	0.90%	0.00%	5	0	1.98%	0.00%	2	0	0.38%	0.00%
6	10	呼吸器系の疾患	5	0	0.65%	0.00%	4	0	1.58%	0.00%	1	0	0.19%	0.00%
7	05	精神及び行動の障害	3	0	0.39%	0.00%	3	0	1.19%	0.00%	0	0	0.00%	#DIV/0!
8	06	神経系の疾患	2	0	0.26%	0.00%	2	0	0.79%	0.00%	0	0	0.00%	#DIV/0!
9	03	血液及び造血器の疾患並びに免疫機構の障害	1	0	0.13%	0.00%	0	0	0.00%	0.00%	1	0	0.19%	0.00%
9	04	内分泌、栄養及び代謝疾患	1	0	0.13%	0.00%	0	0	0.00%	0.00%	1	0	0.19%	0.00%
9	14	腎尿路生殖器系の疾患	1	0	0.13%	0.00%	0	0	0.00%	0.00%	1	0	0.19%	0.00%
総数			774	55	100.00%	7.11%	253	23	100.00%	9.09%	521	32	100.00%	6.14%

平成22年大分類統計<外科>

平成22年大分類統計(外科)

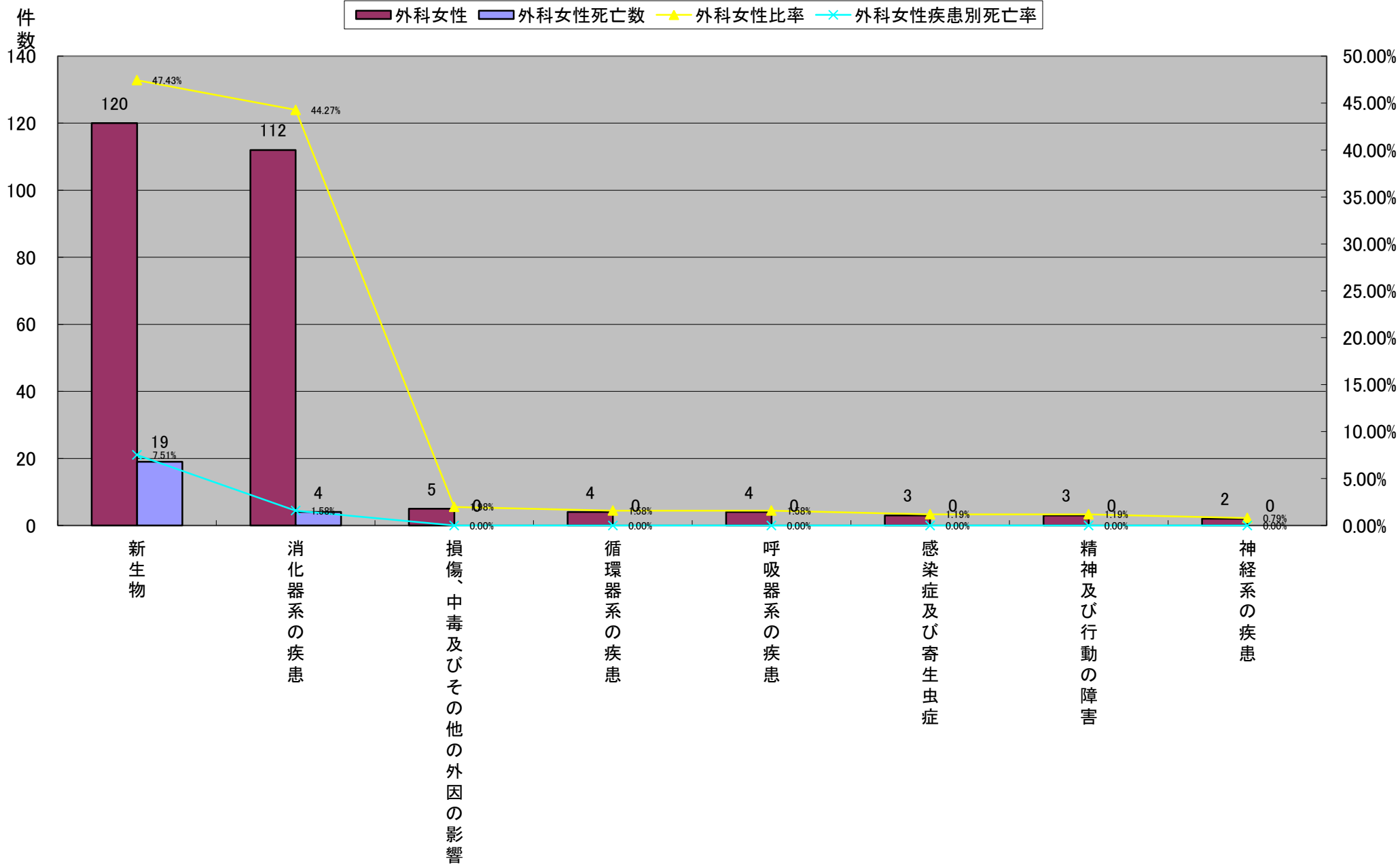


平成22年大分類統計<外科>

	大分類コード	大分類名称	外科	外科死亡数	外科比率	外科疾患別死亡率	外科女性	外科女性死亡数	外科女性比率	外科女性疾患別死亡率	外科男性	外科男性死亡数	外科男性比率	外科男性疾患別死亡率
1	02	新生物	407	46	52.58%	11.30%	120	19	47.43%	7.51%	287	27	55.09%	9.41%
2	11	消化器系の疾患	326	8	42.12%	2.45%	112	4	44.27%	1.58%	214	4	41.07%	1.87%
3	19	損傷、中毒及びその他の外因の影響	7	0	0.90%	0.00%	5	0	1.98%	0.00%	2	0	0.38%	0.00%
4	09	循環器系の疾患	12	0	1.55%	0.00%	4	0	1.58%	0.00%	8	0	1.54%	0.00%
4	10	呼吸器系の疾患	5	0	0.65%	0.00%	4	0	1.58%	0.00%	1	0	0.19%	0.00%
6	01	感染症及び寄生虫症	9	1	1.16%	11.11%	3	0	1.19%	0.00%	6	1	1.15%	16.67%
6	05	精神及び行動の障害	3	0	0.39%	0.00%	3	0	1.19%	0.00%	0	0	0.00%	#DIV/0!
8	06	神経系の疾患	2	0	0.26%	0.00%	2	0	0.79%	0.00%	0	0	0.00%	#DIV/0!
9	03	血液及び造血器の疾患並びに免疫機構の障害	1	0	0.13%	0.00%	0	0	0.00%	0.00%	1	0	0.19%	0.00%
9	04	内分泌、栄養及び代謝疾患	1	0	0.13%	0.00%	0	0	0.00%	0.00%	1	0	0.19%	0.00%
9	14	腎尿路生殖器系の疾患	1	0	0.13%	0.00%	0	0	0.00%	0.00%	1	0	0.19%	0.00%
総数			774	55	100.00%	7.11%	253	23	100.00%	9.09%	521	32	100.00%	6.14%

平成22年大分類統計<外科>

平成22年大分類統計(外科女性)

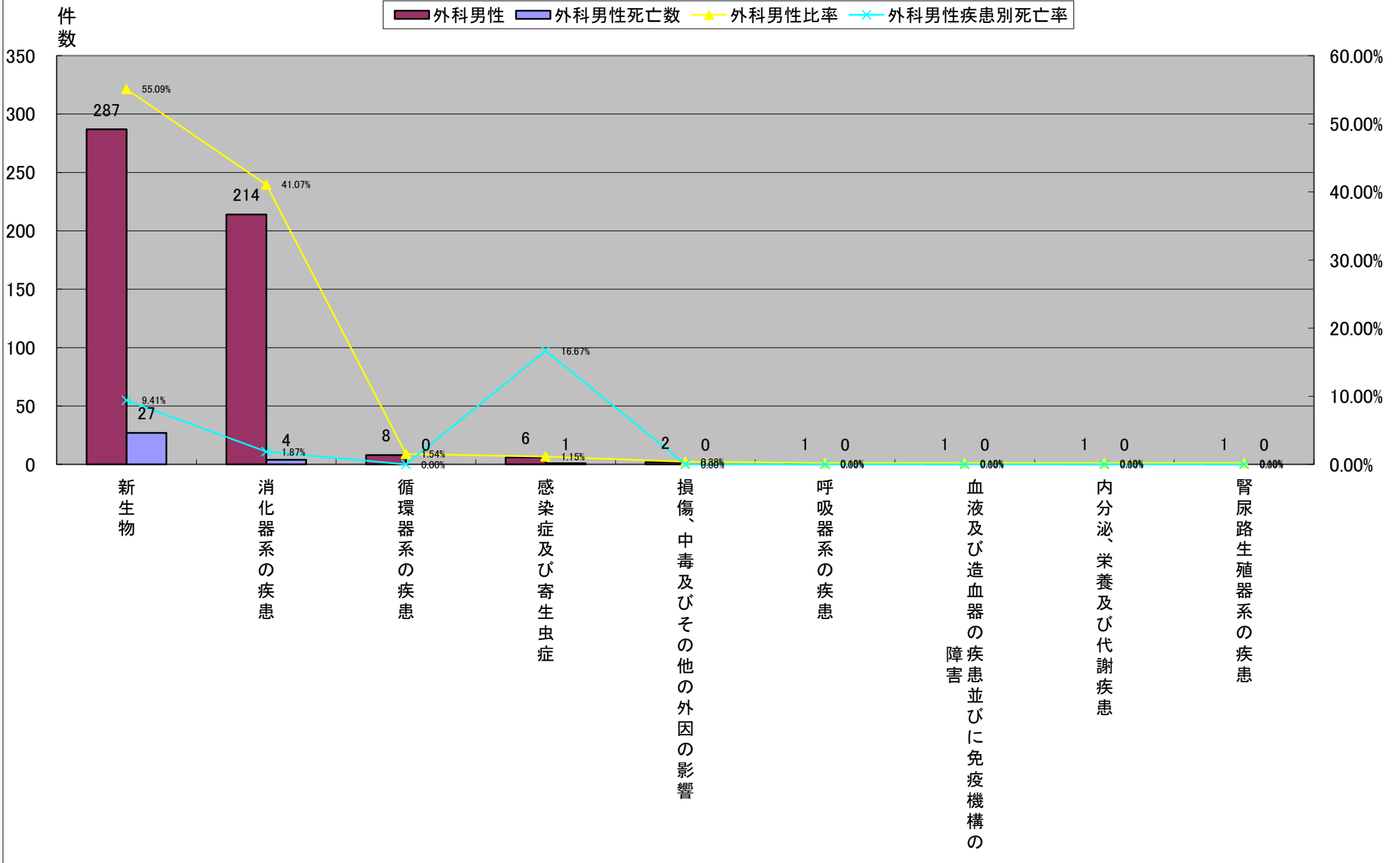


平成22年大分類統計<外科>

	大分類コード	大分類名称	外科	外科死亡数	外科比率	外科疾患別死亡率	外科女性	外科女性死亡数	外科女性比率	外科女性疾患別死亡率	外科男性	外科男性死亡数	外科男性比率	外科男性疾患別死亡率
1	02	新生物	407	46	52.58%	11.30%	120	19	47.43%	7.51%	287	27	55.09%	9.41%
2	11	消化器系の疾患	326	8	42.12%	2.45%	112	4	44.27%	1.58%	214	4	41.07%	1.87%
3	09	循環器系の疾患	12	0	1.55%	0.00%	4	0	1.58%	0.00%	8	0	1.54%	0.00%
4	01	感染症及び寄生虫症	9	1	1.16%	11.11%	3	0	1.19%	0.00%	6	1	1.15%	16.67%
5	19	損傷、中毒及びその他の外因の影響	7	0	0.90%	0.00%	5	0	1.98%	0.00%	2	0	0.38%	0.00%
6	10	呼吸器系の疾患	5	0	0.65%	0.00%	4	0	1.58%	0.00%	1	0	0.19%	0.00%
6	03	血液及び造血器の疾患並びに免疫機構の障害	1	0	0.13%	0.00%	0	0	0.00%	0.00%	1	0	0.19%	0.00%
6	04	内分泌、栄養及び代謝疾患	1	0	0.13%	0.00%	0	0	0.00%	0.00%	1	0	0.19%	0.00%
6	14	腎尿路生殖器系の疾患	1	0	0.13%	0.00%	0	0	0.00%	0.00%	1	0	0.19%	0.00%
10	05	精神及び行動の障害	3	0	0.39%	0.00%	3	0	1.19%	0.00%	0	0	0.00%	#DIV/0!
10	06	神経系の疾患	2	0	0.26%	0.00%	2	0	0.79%	0.00%	0	0	0.00%	#DIV/0!
総数			774	55	100.00%	7.11%	253	23	100.00%	9.09%	521	32	100.00%	6.14%

平成22年大分類統計<外科>

平成22年大分類統計(外科男性)

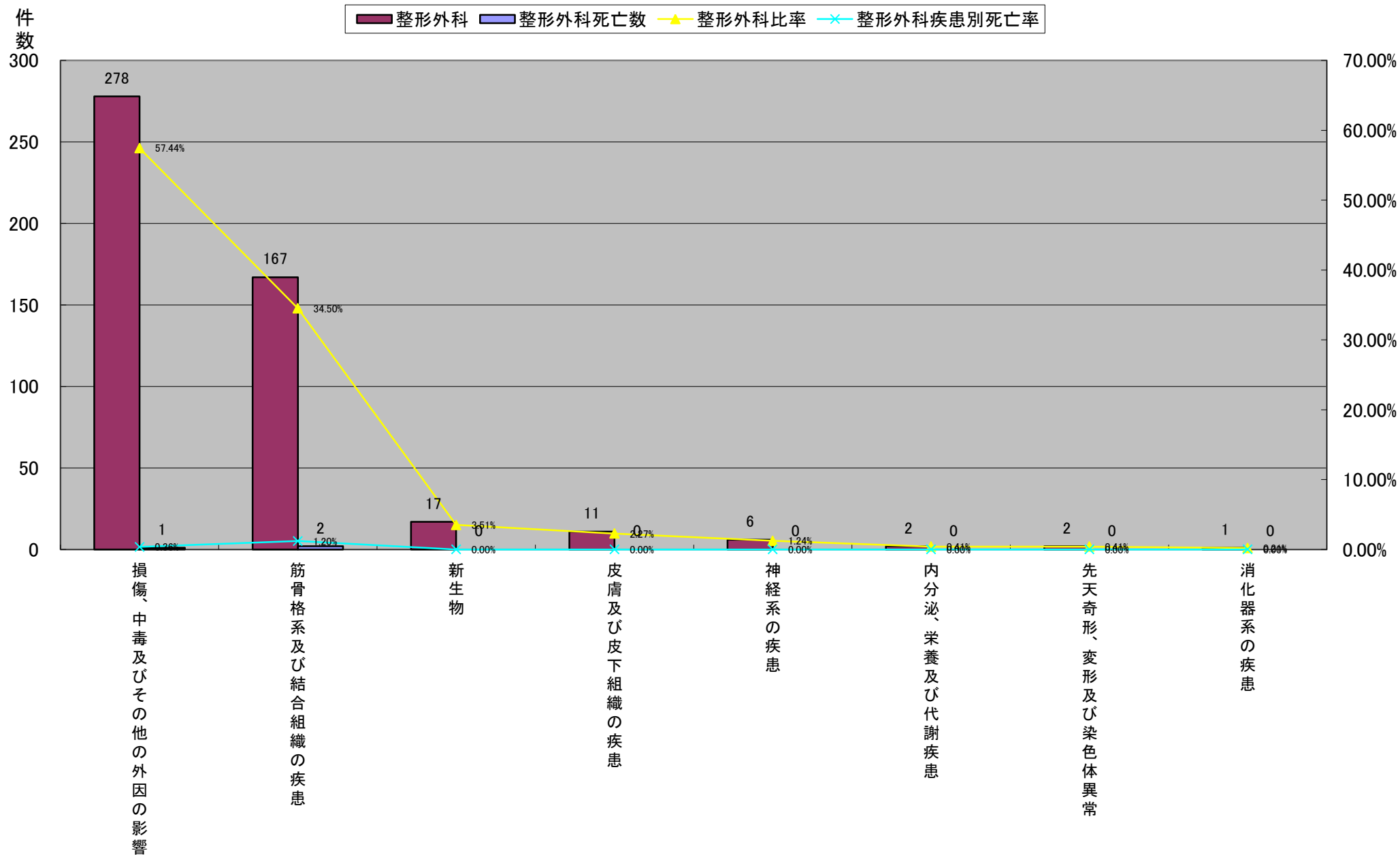


平成22年大分類統計<整形外科>

	大分類コード	大分類名称	整形外科	整形外科死亡数	整形外科比率	整形外科疾患別死亡率	整形外科女性	整形外科女性死亡数	整形外科女性比率	整形外科女性疾患別死亡率	整形外科男性	整形外科男性死亡数	整形外科男性比率	整形外科男性疾患別死亡率
1	19	損傷、中毒及びその他の外因の影響	278	1	57.44%	0.36%	152	1	58.91%	0.66%	126	0	55.75%	0.00%
2	13	筋骨格系及び結合組織の疾患	167	2	34.50%	1.20%	92	1	35.66%	1.09%	75	1	33.19%	1.33%
3	02	新生物	17	0	3.51%	0.00%	6	0	2.33%	0.00%	11	0	4.87%	0.00%
4	12	皮膚及び皮下組織の疾患	11	0	2.27%	0.00%	3	0	1.16%	0.00%	8	0	3.54%	0.00%
5	06	神経系の疾患	6	0	1.24%	0.00%	3	0	1.16%	0.00%	3	0	1.33%	0.00%
6	04	内分泌、栄養及び代謝疾患	2	0	0.41%	0.00%	1	0	0.39%	0.00%	1	0	0.44%	0.00%
6	17	先天奇形、変形及び染色体異常	2	0	0.41%	0.00%	0	0	0.00%	#DIV/0!	2	0	0.88%	0.00%
8	11	消化器系の疾患	1	0	0.21%	0.00%	1	0	0.39%	0.00%	0	0	0.00%	#DIV/0!
総数			484	3	100.00%	0.62%	258	2	100.00%	0.78%	226	1	100.00%	0.44%

平成22年大分類統計<整形外科>

平成22年大分類統計(整形外科)

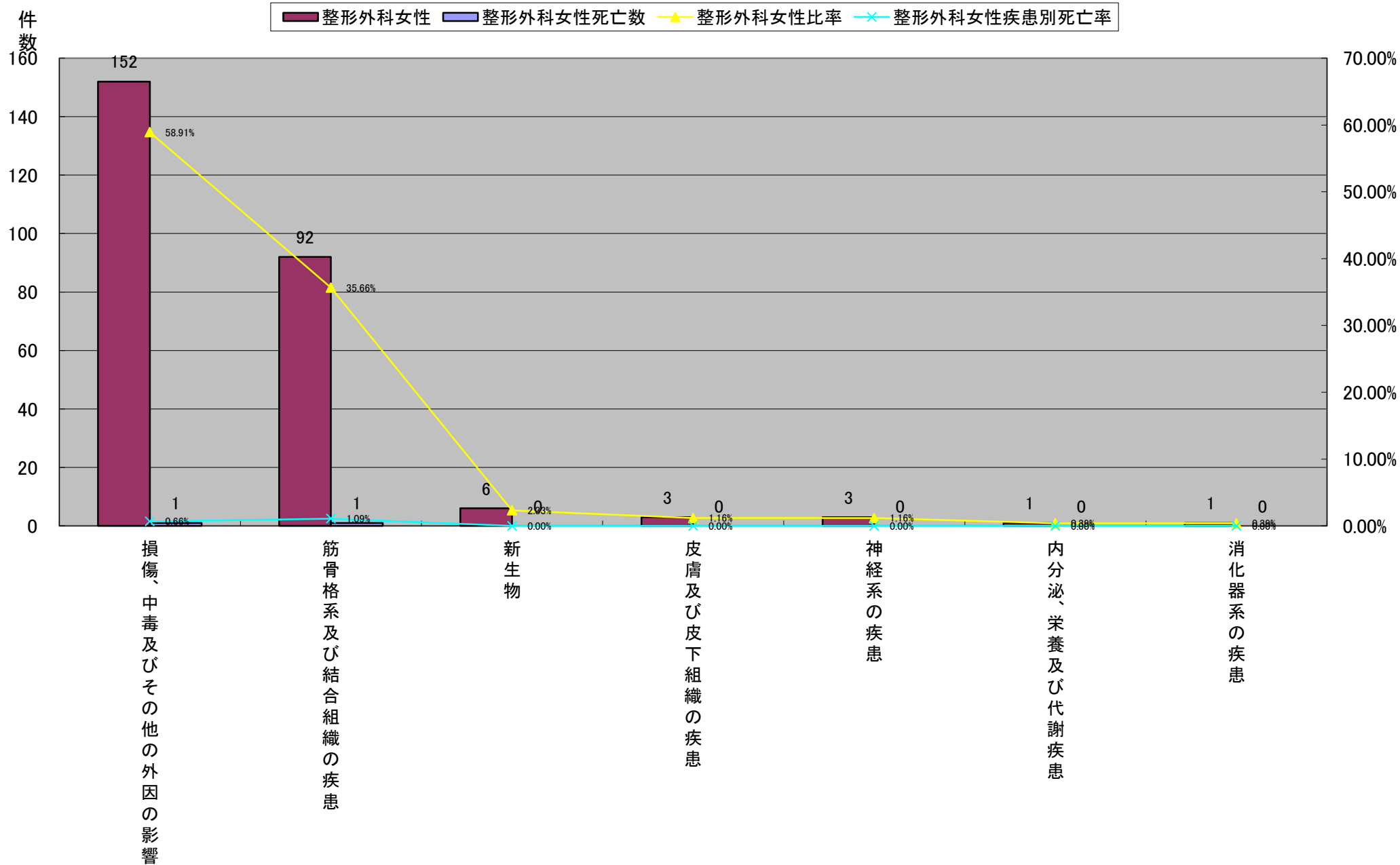


平成22年大分類統計<整形外科>

	大分類コード	大分類名称	整形外科	整形外科死亡数	整形外科比率	整形外科疾患別死亡率	整形外科女性	整形外科女性死亡数	整形外科女性比率	整形外科女性疾患別死亡率	整形外科男性	整形外科男性死亡数	整形外科男性比率	整形外科男性疾患別死亡率
1	19	損傷、中毒及びその他の外因の影響	278	1	57.44%	0.36%	152	1	58.91%	0.66%	126	0	55.75%	0.00%
2	13	筋骨格系及び結合組織の疾患	167	2	34.50%	1.20%	92	1	35.66%	1.09%	75	1	33.19%	1.33%
3	02	新生物	17	0	3.51%	0.00%	6	0	2.33%	0.00%	11	0	4.87%	0.00%
4	12	皮膚及び皮下組織の疾患	11	0	2.27%	0.00%	3	0	1.16%	0.00%	8	0	3.54%	0.00%
4	06	神経系の疾患	6	0	1.24%	0.00%	3	0	1.16%	0.00%	3	0	1.33%	0.00%
6	04	内分泌、栄養及び代謝疾患	2	0	0.41%	0.00%	1	0	0.39%	0.00%	1	0	0.44%	0.00%
6	11	消化器系の疾患	1	0	0.21%	0.00%	1	0	0.39%	0.00%	0	0	0.00%	#DIV/0!
8	17	先天奇形、変形及び染色体異常	2	0	0.41%	0.00%	0	0	0.00%	#DIV/0!	2	0	0.88%	0.00%
総数			484	3	100.00%	0.62%	258	2	100.00%	0.78%	226	1	100.00%	0.44%

平成22年大分類統計<整形外科>

平成22年大分類統計(外科女性)

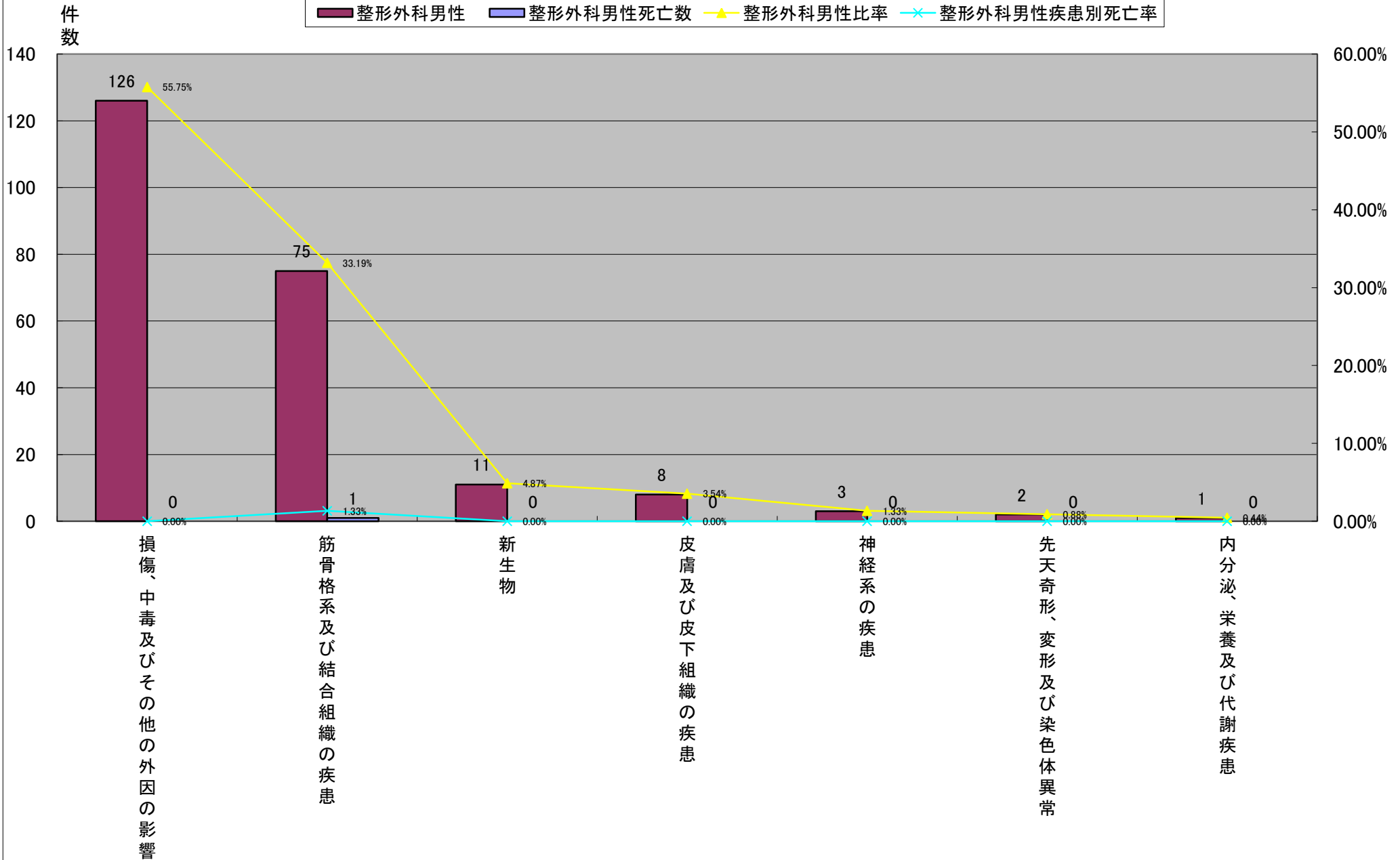


平成22年大分類統計<整形外科>

	大分類コード	大分類名称	整形外科	整形外科死亡数	整形外科比率	整形外科疾患別死亡率	整形外科女性	整形外科女性死亡数	整形外科女性比率	整形外科女性疾患別死亡率	整形外科男性	整形外科男性死亡数	整形外科男性比率	整形外科男性疾患別死亡率
1	19	損傷、中毒及びその他の外因の影響	278	1	57.44%	0.36%	152	1	58.91%	0.66%	126	0	55.75%	0.00%
2	13	筋骨格系及び結合組織の疾患	167	2	34.50%	1.20%	92	1	35.66%	1.09%	75	1	33.19%	1.33%
3	02	新生物	17	0	3.51%	0.00%	6	0	2.33%	0.00%	11	0	4.87%	0.00%
4	12	皮膚及び皮下組織の疾患	11	0	2.27%	0.00%	3	0	1.16%	0.00%	8	0	3.54%	0.00%
5	06	神経系の疾患	6	0	1.24%	0.00%	3	0	1.16%	0.00%	3	0	1.33%	0.00%
6	17	先天奇形、変形及び染色体異常	2	0	0.41%	0.00%	0	0	0.00%	#DIV/0!	2	0	0.88%	0.00%
7	04	内分泌、栄養及び代謝疾患	2	0	0.41%	0.00%	1	0	0.39%	0.00%	1	0	0.44%	0.00%
8	11	消化器系の疾患	1	0	0.21%	0.00%	1	0	0.39%	0.00%	0	0	0.00%	#DIV/0!
総数			484	3	100.00%	0.62%	258	2	100.00%	0.78%	226	1	100.00%	0.44%

平成22年大分類統計<整形外科>

平成22年大分類統計(整形外科男性)

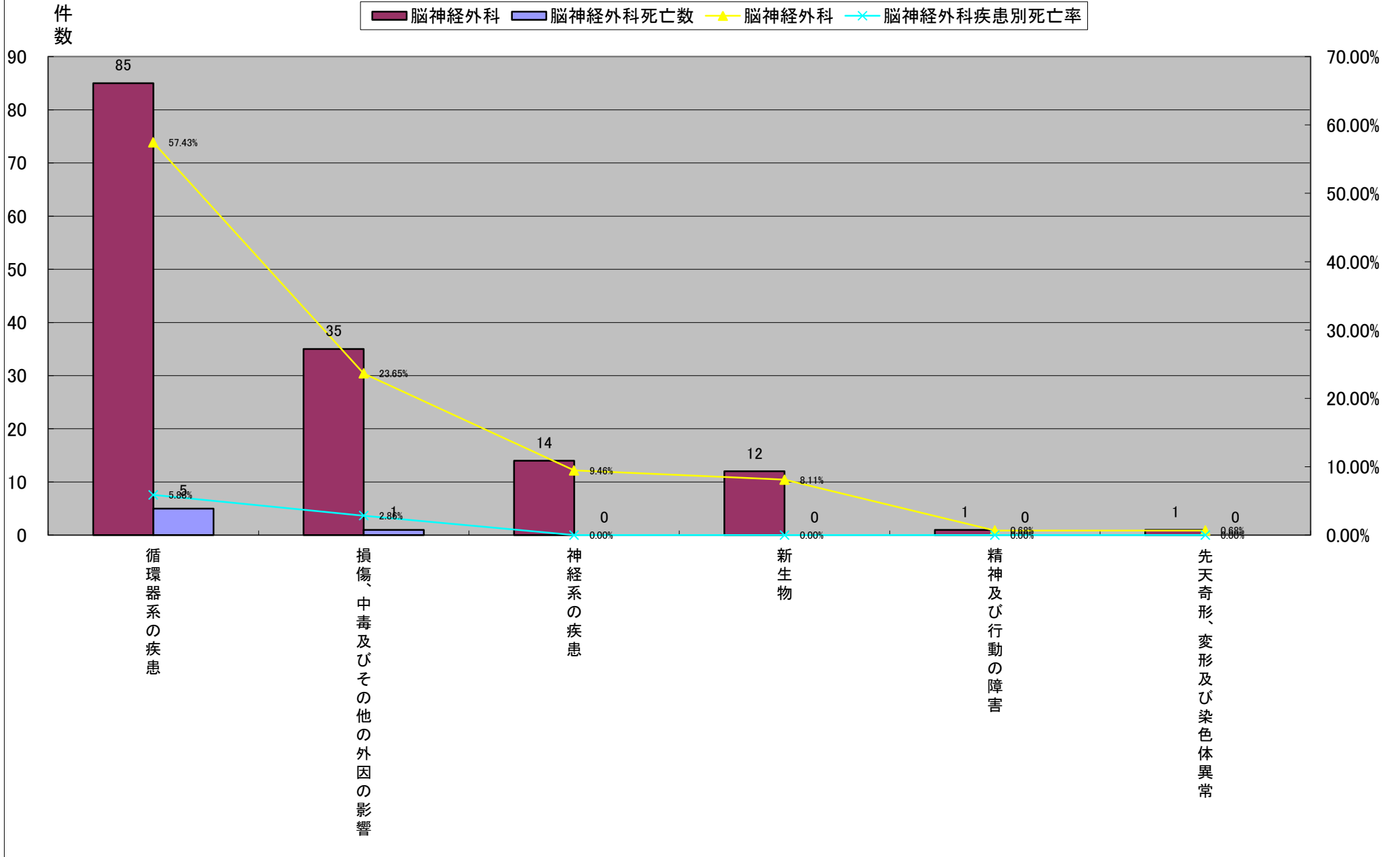


平成22年大分類統計<脳神経外科>

	大分類コード	大分類名称	脳神経外科	脳神経外科死亡数	脳神経外科	脳神経外科疾患別死亡率	脳神経外科女性	脳神経外科女性死亡数	脳神経外科女性	脳神経外科女性疾患別死亡率	脳神経外科男性	脳神経外科男性死亡数	脳神経外科男性疾患別死亡率	
1	09	循環器系の疾患	85	5	57.43%	5.88%	30	2	50.00%	6.67%	55	3	62.50%	5.45%
2	19	損傷、中毒及びその他の外因の影響	35	1	23.65%	2.86%	15	1	25.00%	6.67%	20	0	22.73%	0.00%
3	06	神経系の疾患	14	0	9.46%	0.00%	9	0	15.00%	0.00%	5	0	5.68%	0.00%
4	02	新生物	12	0	8.11%	0.00%	6	0	10.00%	0.00%	6	0	6.82%	0.00%
5	05	精神及び行動の障害	1	0	0.68%	0.00%	0	0	0.00%	#DIV/0!	1	0	1.14%	0.00%
5	17	先天奇形、変形及び染色体異常	1	0	0.68%	0.00%	0	0	0.00%	#DIV/0!	1	0	1.14%	0.00%
総数			148	6	100.00%	4.05%	60	3	100.00%	5.00%	88	3	100.00%	3.41%

平成22年大分類統計<脳神経外科>

平成22年大分類統計(脳神経外科)

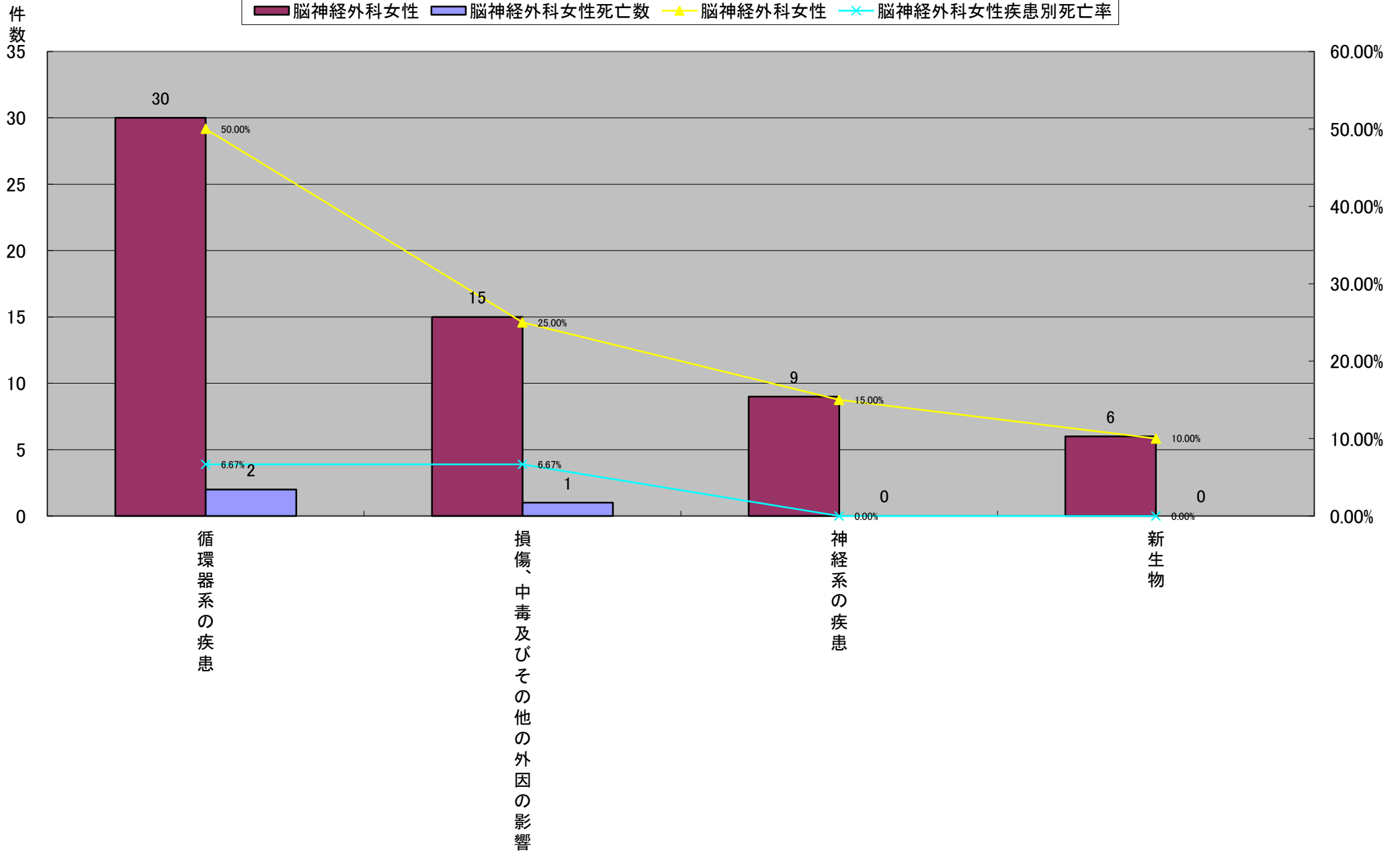


平成22年大分類統計<脳神経外科>

	大分類コード	大分類名称	脳神経外科	脳神経外科死亡数	脳神経外科	脳神経外科疾患別死亡率	脳神経外科女性	脳神経外科女性死亡数	脳神経外科女性	脳神経外科女性疾患別死亡率	脳神経外科男性	脳神経外科男性死亡数	脳神経外科男性疾患別死亡率	
1	09	循環器系の疾患	85	5	57.43%	5.88%	30	2	50.00%	6.67%	55	3	62.50%	5.45%
2	19	損傷、中毒及びその他の外因の影響	35	1	23.65%	2.86%	15	1	25.00%	6.67%	20	0	22.73%	0.00%
3	06	神経系の疾患	14	0	9.46%	0.00%	9	0	15.00%	0.00%	5	0	5.68%	0.00%
4	02	新生物	12	0	8.11%	0.00%	6	0	10.00%	0.00%	6	0	6.82%	0.00%
5	05	精神及び行動の障害	1	0	0.68%	0.00%	0	0	0.00%	#DIV/0!	1	0	1.14%	0.00%
5	17	先天奇形、変形及び染色体異常	1	0	0.68%	0.00%	0	0	0.00%	#DIV/0!	1	0	1.14%	0.00%
総数			148	6	100.00%	4.05%	60	3	100.00%	5.00%	88	3	100.00%	3.41%

平成22年大分類統計<脳神経外科>

平成22年大分類統計(脳神経外科女性)

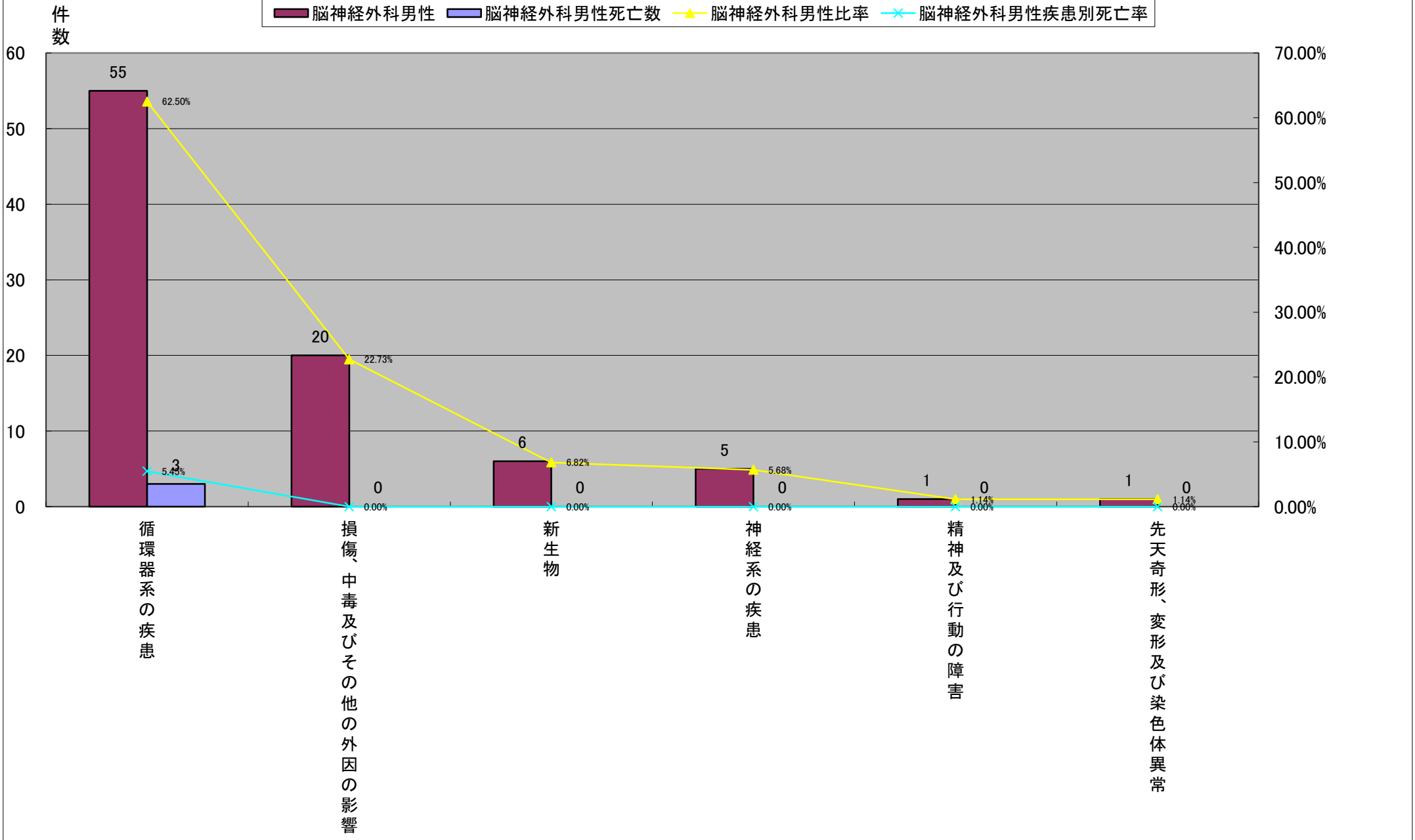


平成22年大分類統計<脳神経外科>

	大分類コード	大分類名称	脳神経外科	脳神経外科死亡数	脳神経外科比率	脳神経外科疾患別死亡率	脳神経外科女性	脳神経外科女性死亡数	脳神経外科女性比率	脳神経外科女性疾患別死亡率	脳神経外科男性	脳神経外科男性死亡数	脳神経外科男性比率	脳神経外科男性疾患別死亡率
1	09	循環器系の疾患	85	5	57.43%	5.88%	30	2	50.00%	6.67%	55	3	62.50%	5.45%
2	19	損傷、中毒及びその他の外因の影響	35	1	23.65%	2.86%	15	1	25.00%	6.67%	20	0	22.73%	0.00%
3	02	新生物	12	0	8.11%	0.00%	6	0	10.00%	0.00%	6	0	6.82%	0.00%
4	06	神経系の疾患	14	0	9.46%	0.00%	9	0	15.00%	0.00%	5	0	5.68%	0.00%
5	05	精神及び行動の障害	1	0	0.68%	0.00%	0	0	0.00%	#DIV/0!	1	0	1.14%	0.00%
5	17	先天奇形、変形及び染色体異常	1	0	0.68%	0.00%	0	0	0.00%	#DIV/0!	1	0	1.14%	0.00%
総数			148	6	100.00%	4.05%	60	3	100.00%	5.00%	88	3	100.00%	3.41%

平成22年大分類統計<脳神経外科>

平成22年大分類統計(脳神経外科男性)

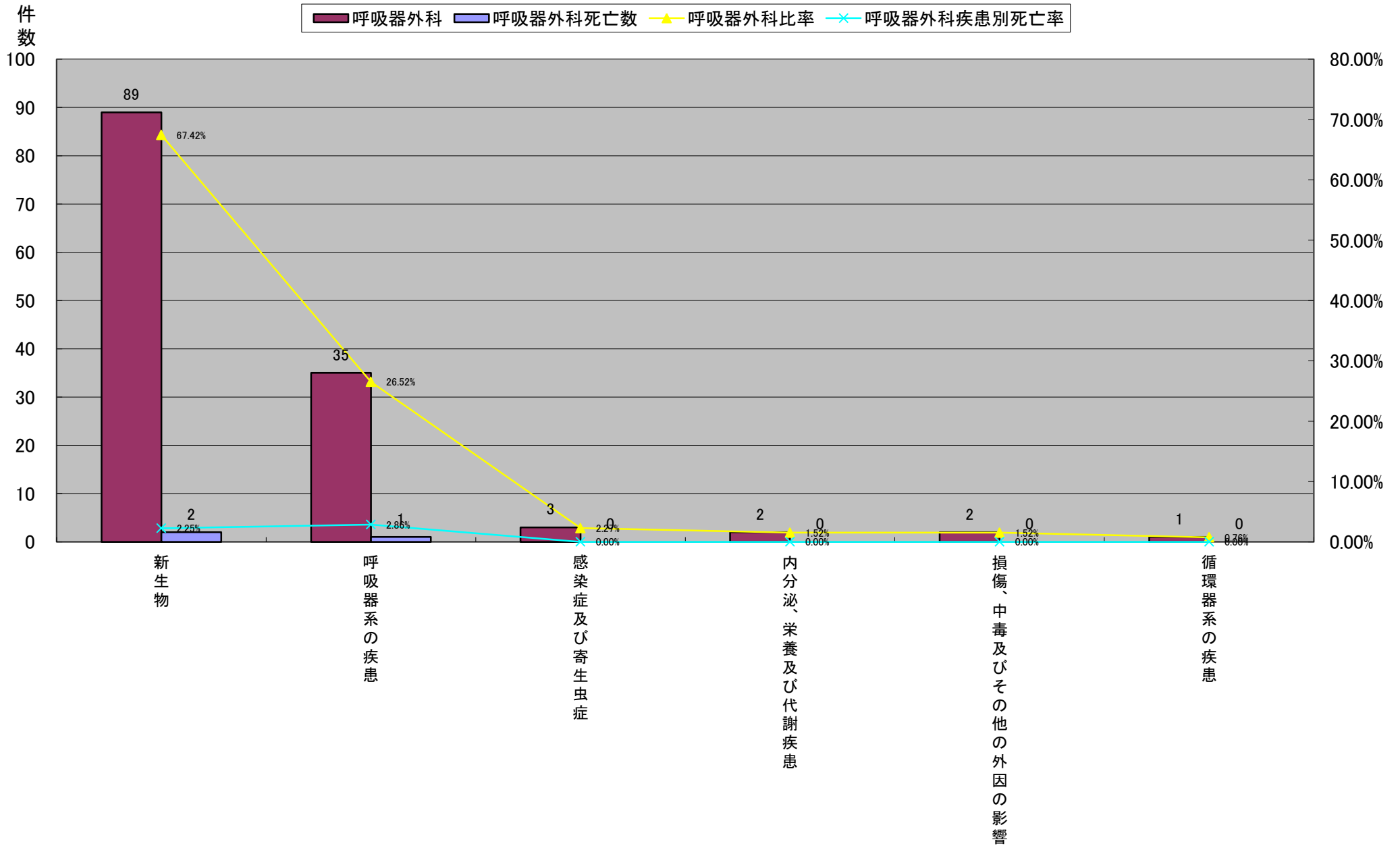


平成22年大分類統計＜呼吸器外科＞

	大分類コード	大分類名称	呼吸器外科	呼吸器外科死亡数	呼吸器外科比率	呼吸器外科疾患別死亡率	呼吸器外科女性	呼吸器外科女性死亡数	呼吸器外科女性比率	呼吸器外科女性疾患別死亡率	呼吸器外科男性	呼吸器外科男性死亡数	呼吸器外科男性比率	呼吸器外科男性疾患別死亡率
1	02	新生物	89	2	67.42%	2.25%	37	0	74.00%	0.00%	52	2	63.41%	3.85%
2	10	呼吸器系の疾患	35	1	26.52%	2.86%	9	1	18.00%	11.11%	26	0	31.71%	0.00%
3	01	感染症及び寄生虫症	3	0	2.27%	0.00%	2	0	4.00%	0.00%	2	0	2.44%	0.00%
4	04	内分泌、栄養及び代謝疾患	2	0	1.52%	0.00%	2	0	4.00%	0.00%	1	0	1.22%	0.00%
4	19	損傷、中毒及びその他の外因の影響	2	0	1.52%	0.00%	0	0	0.00%	#DIV/0!	1	0	1.22%	0.00%
6	09	循環器系の疾患	1	0	0.76%	0.00%	0	0	0.00%	#DIV/0!	0	0	0.00%	#DIV/0!
総数			132	3	100.00%	2.27%	50	1	100.00%	2.00%	82	2	100.00%	2.44%

平成22年大分類統計<呼吸器外科>

平成22年大分類統計(呼吸器外科)

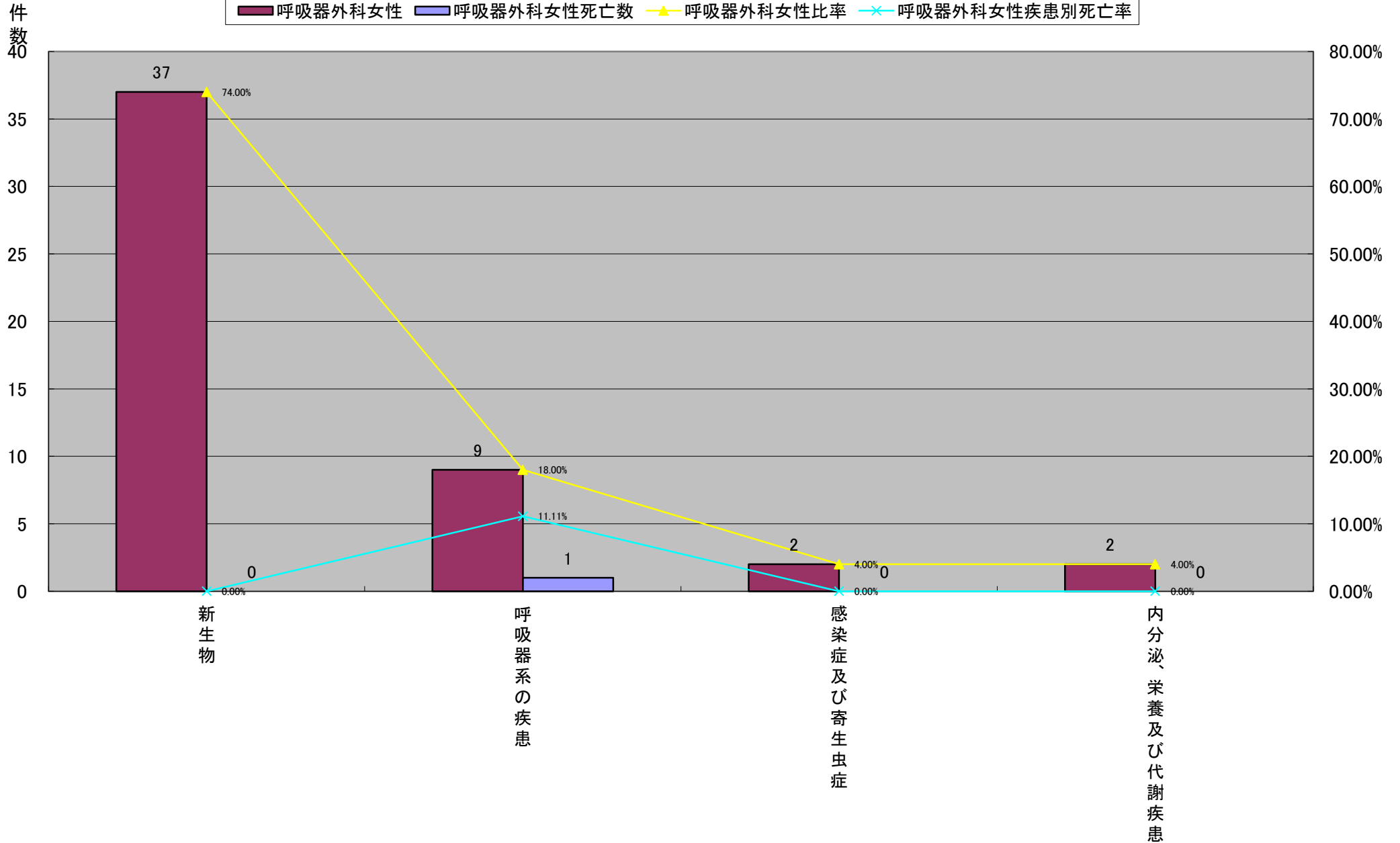


平成22年大分類統計<呼吸器外科>

	大分類コード	大分類名称	呼吸器外科	呼吸器外科死亡数	呼吸器外科比率	呼吸器外科疾患別死亡率	呼吸器外科女性	呼吸器外科女性死亡数	呼吸器外科女性比率	呼吸器外科女性疾患別死亡率	呼吸器外科男性	呼吸器外科男性死亡数	呼吸器外科男性比率	呼吸器外科男性疾患別死亡率
1	02	新生物	89	2	67.42%	2.25%	37	0	74.00%	0.00%	52	2	63.41%	3.85%
2	10	呼吸器系の疾患	35	1	26.52%	2.86%	9	1	18.00%	11.11%	26	0	31.71%	0.00%
3	01	感染症及び寄生虫症	3	0	2.27%	0.00%	2	0	4.00%	0.00%	2	0	2.44%	0.00%
3	04	内分泌、栄養及び代謝疾患	2	0	1.52%	0.00%	2	0	4.00%	0.00%	1	0	1.22%	0.00%
5	19	損傷、中毒及びその他の外因の影響	2	0	1.52%	0.00%	0	0	0.00%	#DIV/0!	1	0	1.22%	0.00%
5	09	循環器系の疾患	1	0	0.76%	0.00%	0	0	0.00%	#DIV/0!	0	0	0.00%	#DIV/0!
総数			132	3	100.00%	2.27%	50	1	100.00%	2.00%	82	2	100.00%	2.44%

平成22年大分類統計<呼吸器外科>

平成22年大分類統計(呼吸器外科女性)

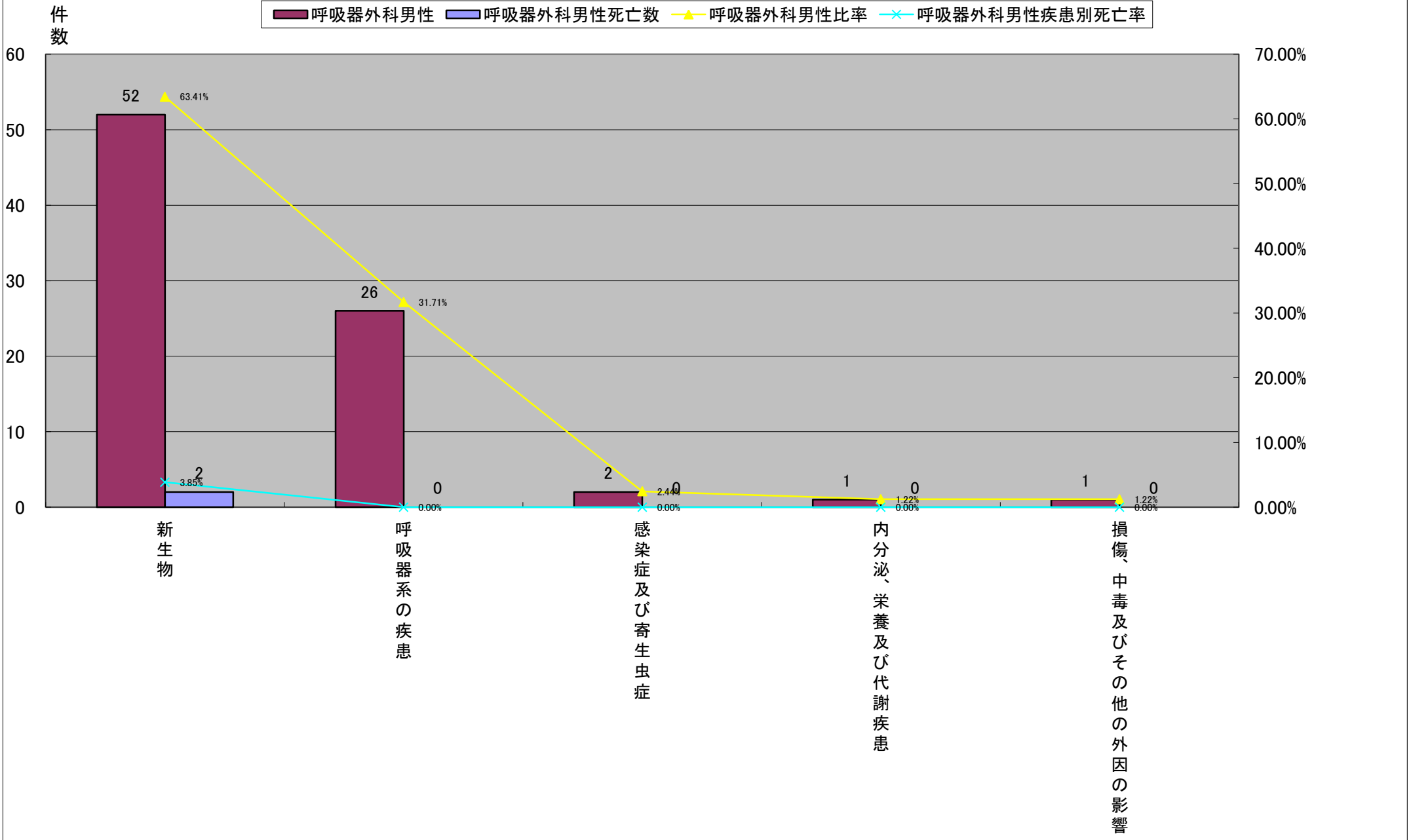


平成22年大分類統計<呼吸器外科>

	大分類コード	大分類名称	呼吸器外科	呼吸器外科死亡数	呼吸器外科比率	呼吸器外科疾患別死亡率	呼吸器外科女性	呼吸器外科女性死亡数	呼吸器外科女性比率	呼吸器外科女性疾患別死亡率	呼吸器外科男性	呼吸器外科男性死亡数	呼吸器外科男性比率	呼吸器外科男性疾患別死亡率
1	02	新生物	89	2	67.42%	2.25%	37	0	74.00%	0.00%	52	2	63.41%	3.85%
2	10	呼吸器系の疾患	35	1	26.52%	2.86%	9	1	18.00%	11.11%	26	0	31.71%	0.00%
3	01	感染症及び寄生虫症	3	0	2.27%	0.00%	2	0	4.00%	0.00%	2	0	2.44%	0.00%
4	04	内分泌、栄養及び代謝疾患	2	0	1.52%	0.00%	2	0	4.00%	0.00%	1	0	1.22%	0.00%
4	19	損傷、中毒及びその他の外因の影響	2	0	1.52%	0.00%	0	0	0.00%	#DIV/0!	1	0	1.22%	0.00%
6	09	循環器系の疾患	1	0	0.76%	0.00%	0	0	0.00%	#DIV/0!	0	0	0.00%	#DIV/0!
総数			132	3	100.00%	2.27%	50	1	100.00%	2.00%	82	2	100.00%	2.44%

平成22年大分類統計<呼吸器外科>

平成22年大分類統計(呼吸器外科男性)

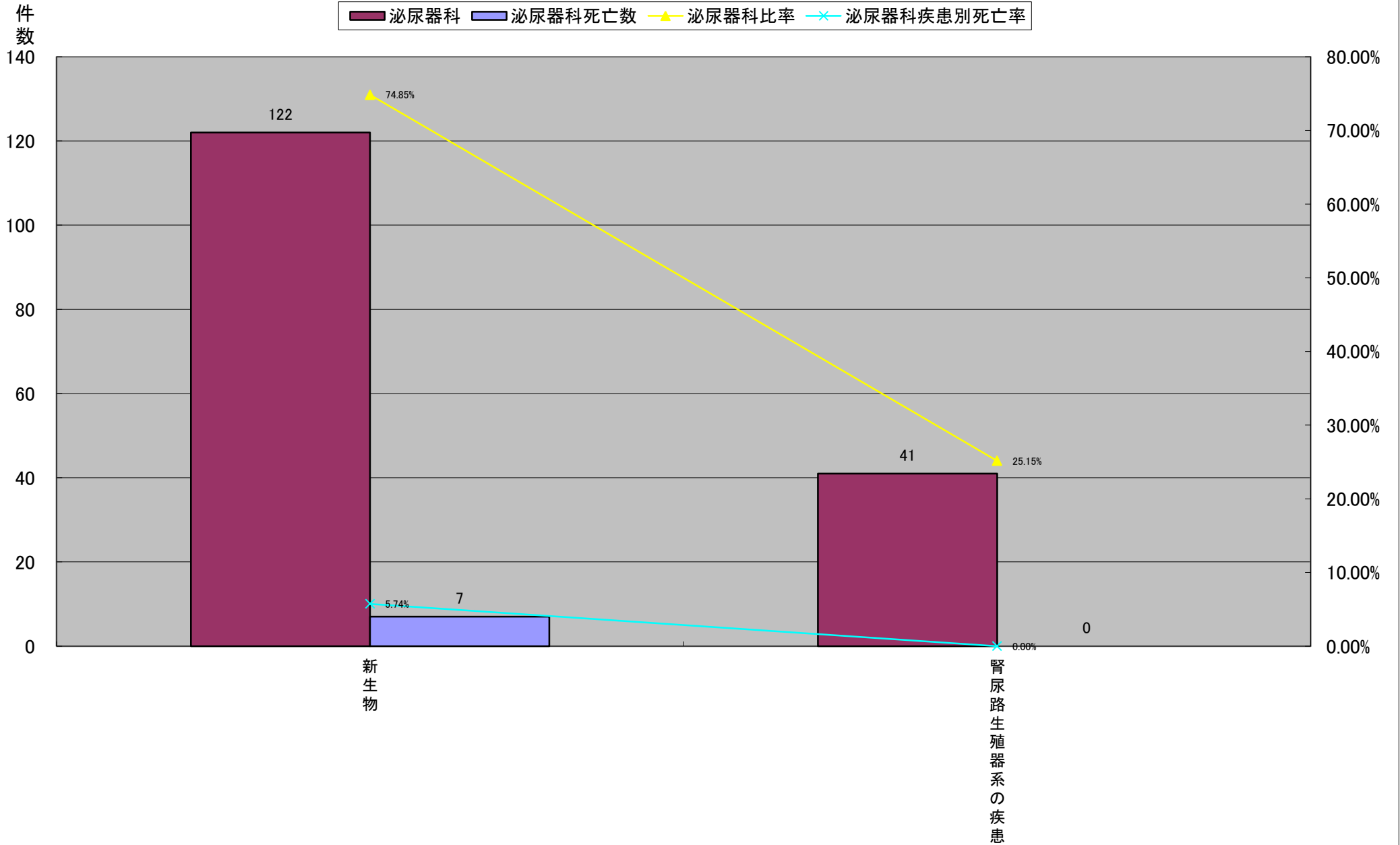


平成22年大分類統計<泌尿器科>

	大分類コード	大分類名称	泌尿器科	泌尿器科死亡数	泌尿器科比率	泌尿器科疾患別死亡率	泌尿器科女性	泌尿器科女性死亡数	泌尿器科女性比率	泌尿器科女性疾患別死亡率	泌尿器科男性	泌尿器科男性死亡数	泌尿器科男性比率	泌尿器科男性疾患別死亡率
1	02	新生物	122	7	74.85%	5.74%	8	0	40.00%	0.00%	114	6	79.72%	5.26%
2	14	腎尿路生殖器系の疾患	41	0	25.15%	0.00%	12	1	60.00%	8.33%	29	0	20.28%	0.00%
総数			163	7	100.00%	4.29%	20	1	100.00%	5.00%	143	6	100.00%	4.20%

平成22年大分類統計<泌尿器科>

平成22年大分類統計(泌尿器科)

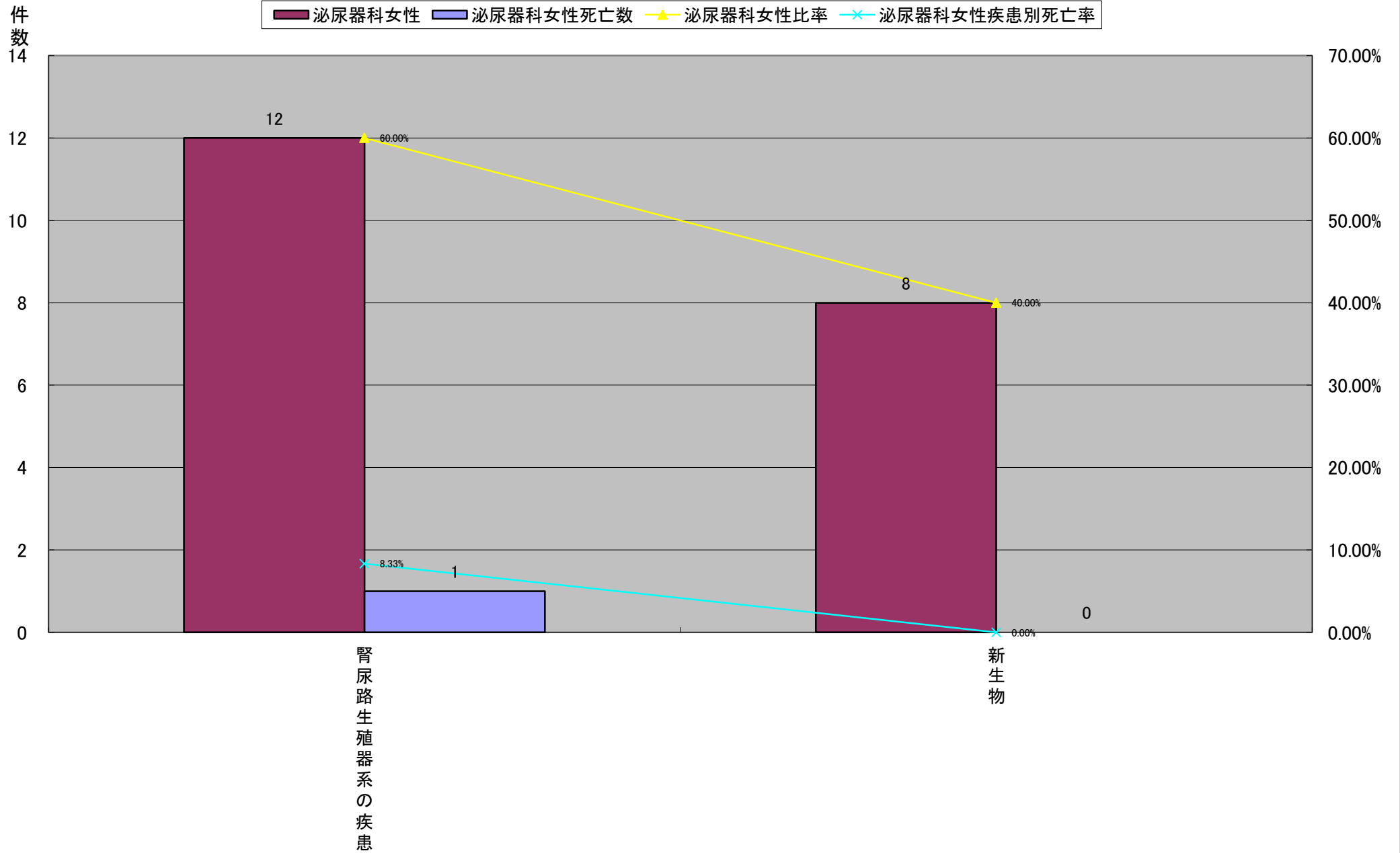


平成22年大分類統計<泌尿器科>

	大分類コード	大分類名称	泌尿器科	泌尿器科死亡数	泌尿器科比率	泌尿器科疾患別死亡率	泌尿器科女性	泌尿器科女性死亡数	泌尿器科女性比率	泌尿器科女性疾患別死亡率	泌尿器科男性	泌尿器科男性死亡数	泌尿器科男性比率	泌尿器科男性疾患別死亡率
1	14	腎尿路生殖器系の疾患	41	0	25.15%	0.00%	12	1	60.00%	8.33%	29	0	20.28%	0.00%
2	02	新生物	122	7	74.85%	5.74%	8	0	40.00%	0.00%	114	6	79.72%	5.26%
総数			163	7	100.00%	4.29%	20	1	100.00%	5.00%	143	6	100.00%	4.20%

平成22年大分類統計<泌尿器科>

平成22年大分類統計(泌尿器科女性)

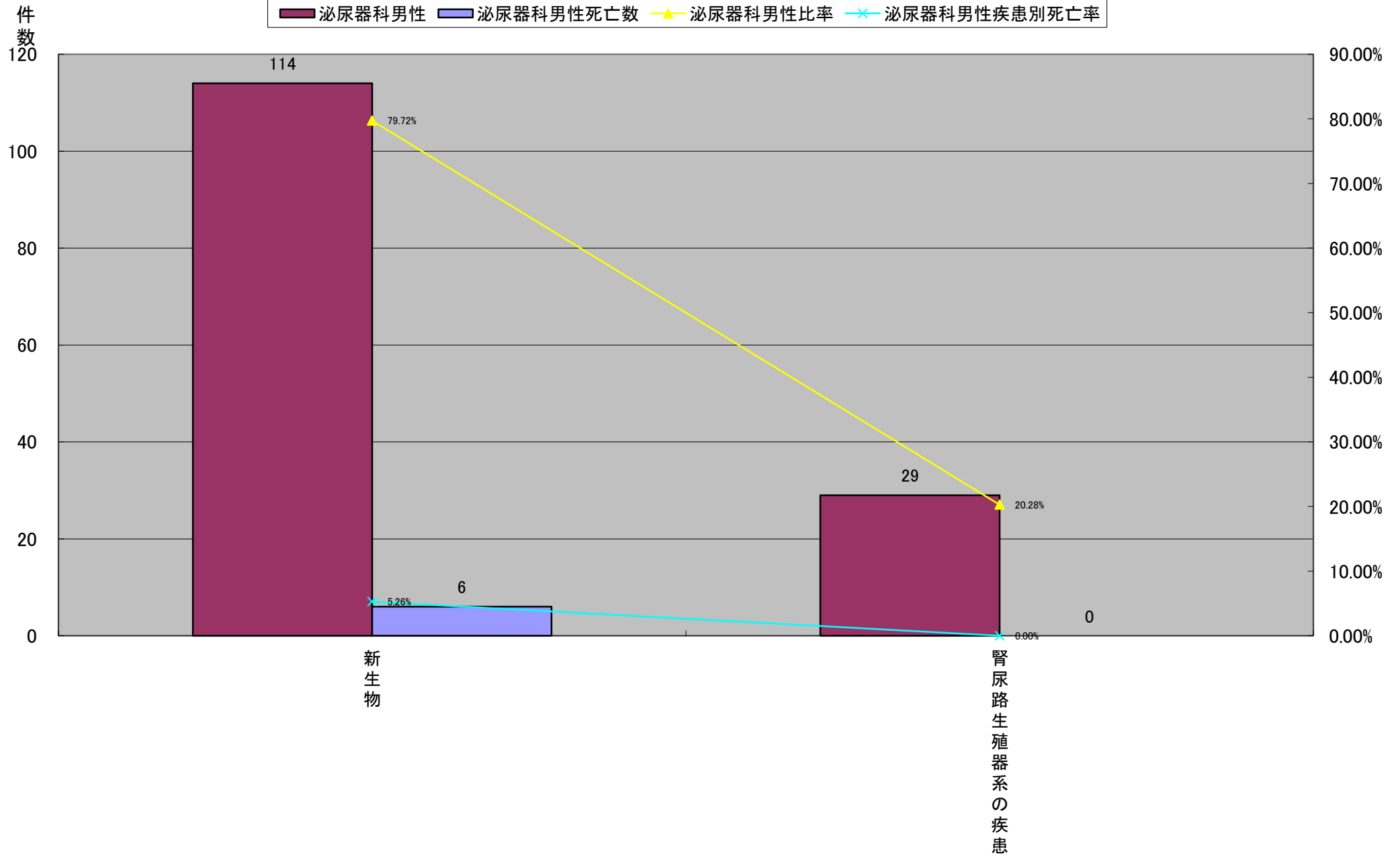


平成22年大分類統計<泌尿器科>

	大分類コード	大分類名称	泌尿器科	泌尿器科死亡数	泌尿器科比率	泌尿器科疾患別死亡率	泌尿器科女性	泌尿器科女性死亡数	泌尿器科女性比率	泌尿器科女性疾患別死亡率	泌尿器科男性	泌尿器科男性死亡数	泌尿器科男性比率	泌尿器科男性疾患別死亡率
1	02	新生物	122	7	74.85%	5.74%	8	0	40.00%	0.00%	114	6	79.72%	5.26%
2	14	腎尿路生殖器系の疾患	41	0	25.15%	0.00%	12	1	60.00%	8.33%	29	0	20.28%	0.00%
総数			163	7	100.00%	4.29%	20	1	100.00%	5.00%	143	6	100.00%	4.20%

平成22年大分類統計<泌尿器科>

平成22年大分類統計(泌尿器科男性)

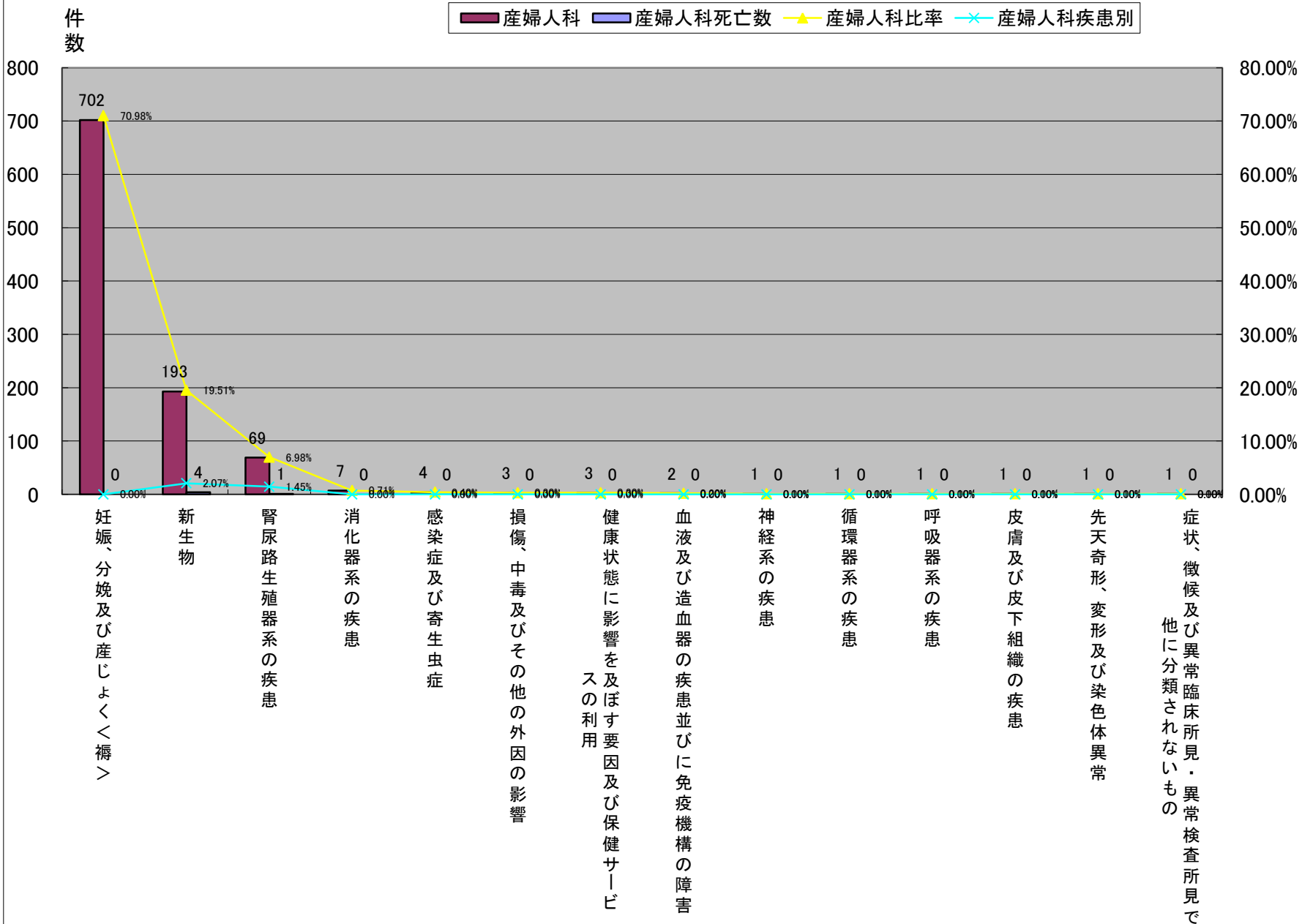


平成22年大分類統計＜産婦人科＞

	大分類コード	大分類名称	産婦人科	産婦人科死亡数	産婦人科比率	産婦人科疾患別	産婦人科女性	産婦人科女性死亡数	産婦人科女性比率	産婦人科女性疾患別	産婦人科男性	産婦人科男性死亡数	産婦人科男性比率	産婦人科男性疾患別
1	15	妊娠、分娩及び産じょく＜褥＞	702	0	70.98%	0.00%	702	0	70.98%	0.00%	0	0	#DIV/0!	#DIV/0!
2	02	新生物	193	4	19.51%	2.07%	193	4	19.51%	2.07%	0	0	#DIV/0!	#DIV/0!
3	14	腎尿路生殖器系の疾患	69	1	6.98%	1.45%	69	1	6.98%	1.45%	0	0	#DIV/0!	#DIV/0!
4	11	消化器系の疾患	7	0	0.71%	0.00%	7	0	0.71%	0.00%	0	0	#DIV/0!	#DIV/0!
5	01	感染症及び寄生虫症	4	0	0.40%	0.00%	4	0	0.40%	0.00%	0	0	#DIV/0!	#DIV/0!
6	19	損傷、中毒及びその他の外因の影響	3	0	0.30%	0.00%	3	0	0.30%	0.00%	0	0	#DIV/0!	#DIV/0!
6	21	健康状態に影響を及ぼす要因及び保健サービスの利用	3	0	0.30%	0.00%	3	0	0.30%	0.00%	0	0	#DIV/0!	#DIV/0!
8	03	血液及び造血器の疾患並びに免疫機構の障害	2	0	0.20%	0.00%	2	0	0.20%	0.00%	0	0	#DIV/0!	#DIV/0!
9	06	神経系の疾患	1	0	0.10%	0.00%	1	0	0.10%	0.00%	0	0	#DIV/0!	#DIV/0!
9	09	循環器系の疾患	1	0	0.10%	0.00%	1	0	0.10%	0.00%	0	0	#DIV/0!	#DIV/0!
9	10	呼吸器系の疾患	1	0	0.10%	0.00%	1	0	0.10%	0.00%	0	0	#DIV/0!	#DIV/0!
9	12	皮膚及び皮下組織の疾患	1	0	0.10%	0.00%	1	0	0.10%	0.00%	0	0	#DIV/0!	#DIV/0!
9	17	先天奇形、変形及び染色体異常	1	0	0.10%	0.00%	1	0	0.10%	0.00%	0	0	#DIV/0!	#DIV/0!
9	18	症状、徴候及び異常臨床所見・異常検査所見で他に分類されないもの	1	0	0.10%	0.00%	1	0	0.10%	0.00%	0	0	#DIV/0!	#DIV/0!
総数			989	5	100.00%	0.51%	989	5	100.00%	0.51%	0	0	#DIV/0!	#DIV/0!

平成22年大分類統計<産婦人科>

平成22年大分類統計(産婦人科)

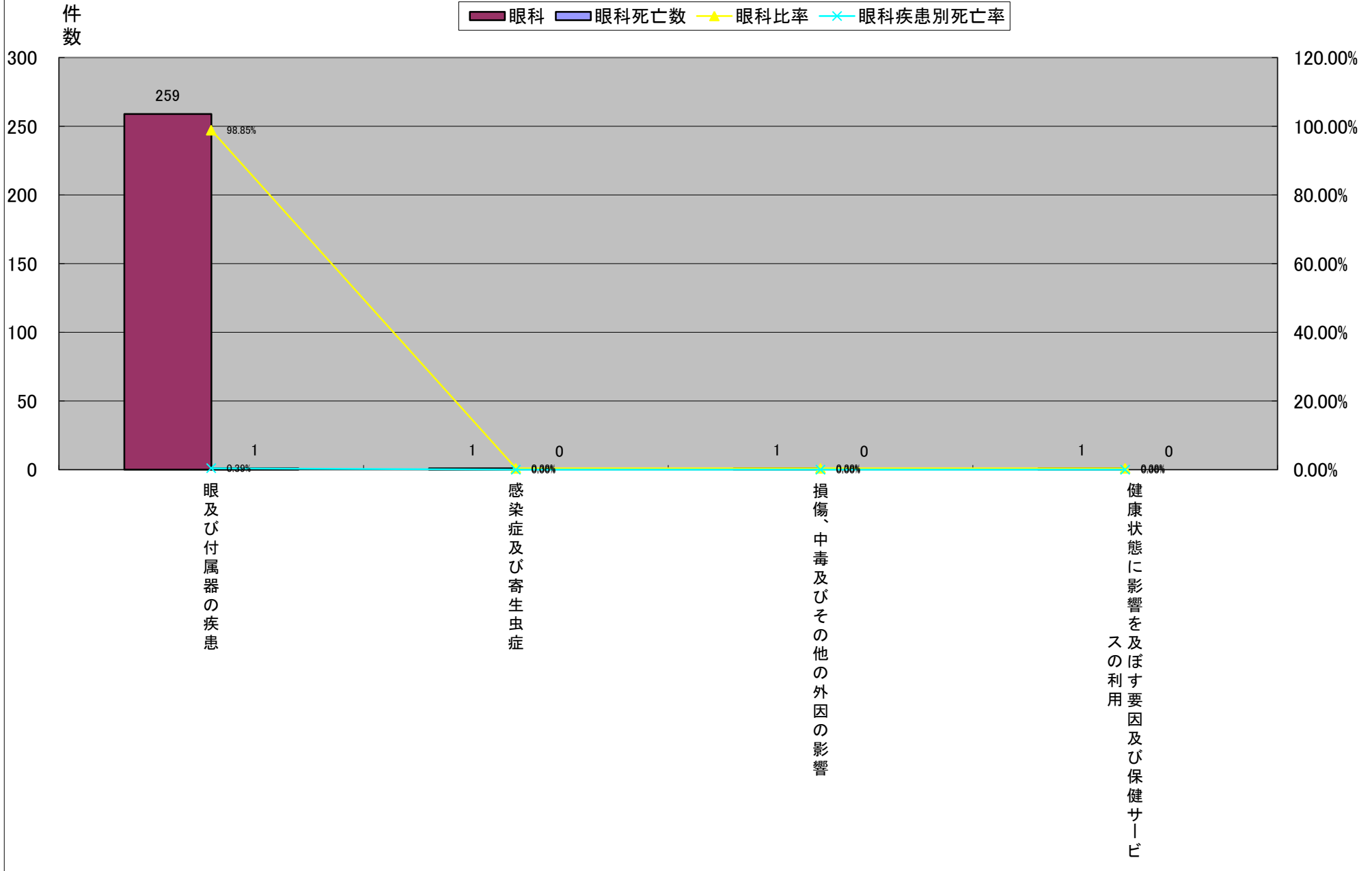


平成22年大分類統計<眼科>

	大分類コード	大分類名称	眼科	眼科死亡数	眼科比率	眼科疾患別死亡率	眼科女性	眼科女性死亡数	眼科女性比率	眼科女性疾患別死亡率	眼科男性	眼科男性死亡数	眼科男性比率	眼科男性疾患別死亡率
1	07	眼及び付属器の疾患	259	1	98.85%	0.39%	135	1	99.26%	0.74%	124	0	98.41%	0.00%
2	01	感染症及び寄生虫症	1	0	0.38%	0.00%	1	0	0.74%	0.00%	0	0	0.00%	#DIV/0!
2	19	損傷、中毒及びその他の外因の影響	1	0	0.38%	0.00%	0	0	0.00%	#DIV/0!	1	0	0.79%	0.00%
2	21	健康状態に影響を及ぼす要因及び保健サービスの利用	1	0	0.38%	0.00%	0	0	0.00%	#DIV/0!	1	0	0.79%	0.00%
総数			262	1	100.00%	0.38%	136	1	100.00%	0.74%	126	0	100.00%	0.00%

平成22年大分類統計<眼科>

平成22年大分類統計(眼科)

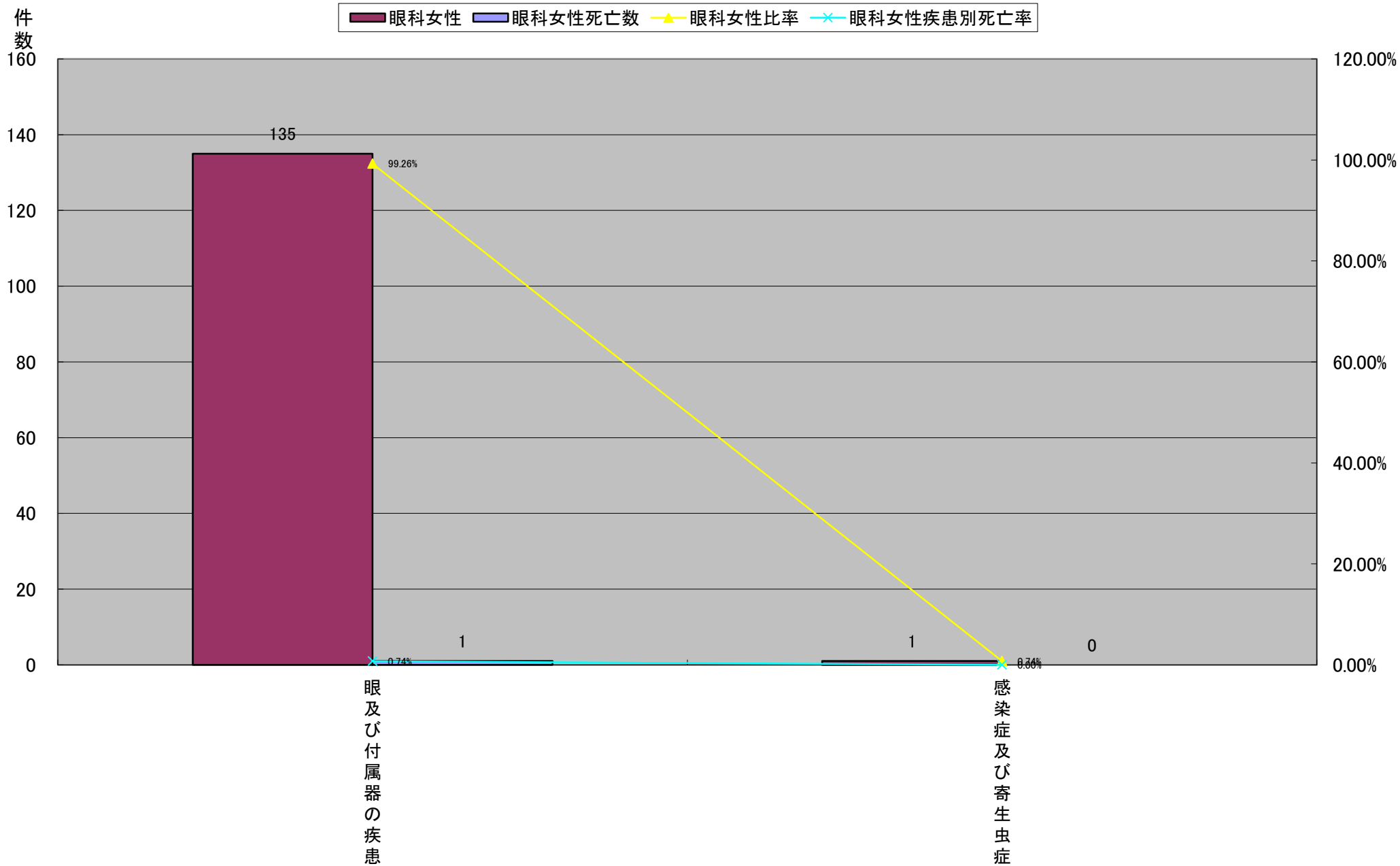


平成22年大分類統計<眼科>

	大分類コード	大分類名称	眼科	眼科死亡数	眼科比率	眼科疾患別死亡率	眼科女性	眼科女性死亡数	眼科女性比率	眼科女性疾患別死亡率	眼科男性	眼科男性死亡数	眼科男性比率	眼科男性疾患別死亡率
1	07	眼及び付属器の疾患	259	1	98.85%	0.39%	135	1	99.26%	0.74%	124	0	98.41%	0.00%
2	01	感染症及び寄生虫症	1	0	0.38%	0.00%	1	0	0.74%	0.00%	0	0	0.00%	#DIV/0!
3	19	損傷、中毒及びその他の外因の影響	1	0	0.38%	0.00%	0	0	0.00%	#DIV/0!	1	0	0.79%	0.00%
3	21	健康状態に影響を及ぼす要因及び保健サービスの利用	1	0	0.38%	0.00%	0	0	0.00%	#DIV/0!	1	0	0.79%	0.00%
総数			262	1	100.00%	0.38%	136	1	100.00%	0.74%	126	0	100.00%	0.00%

平成22年大分類統計<眼科>

平成22年大分類統計(眼科女性)

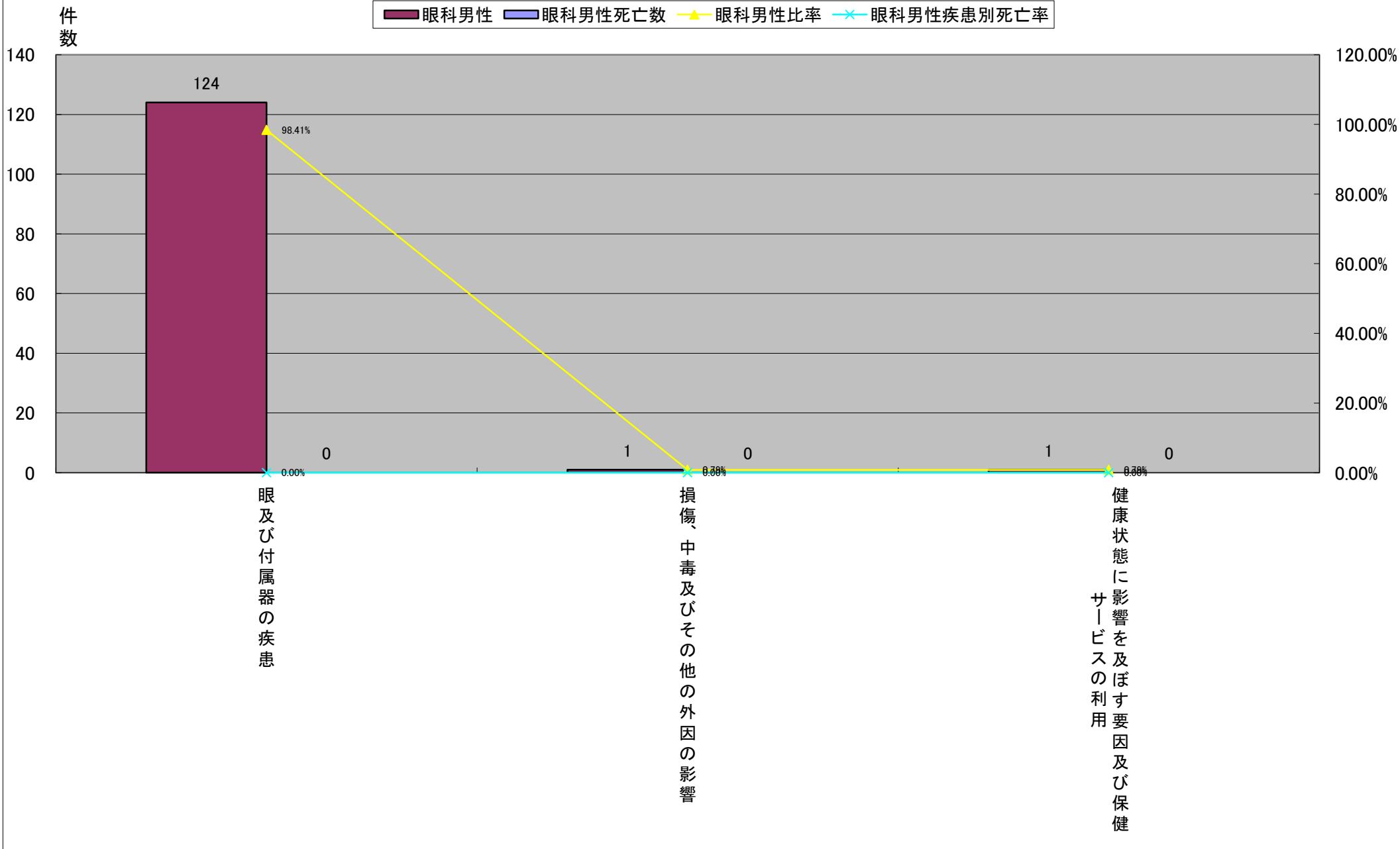


平成22年大分類統計<眼科>

	大分類コード	大分類名称	眼科	眼科死亡数	眼科比率	眼科疾患別死亡率	眼科女性	眼科女性死亡数	眼科女性比率	眼科女性疾患別死亡率	眼科男性	眼科男性死亡数	眼科男性比率	眼科男性疾患別死亡率
1	07	眼及び付属器の疾患	259	1	98.85%	0.39%	135	1	99.26%	0.74%	124	0	98.41%	0.00%
2	19	損傷、中毒及びその他の外因の影響	1	0	0.38%	0.00%	0	0	0.00%	#DIV/0!	1	0	0.79%	0.00%
2	21	健康状態に影響を及ぼす要因及び保健サービスの利用	1	0	0.38%	0.00%	0	0	0.00%	#DIV/0!	1	0	0.79%	0.00%
4	01	感染症及び寄生虫症	1	0	0.38%	0.00%	1	0	0.74%	0.00%	0	0	0.00%	#DIV/0!
総数			262	1	100.00%	0.38%	136	1	100.00%	0.74%	126	0	100.00%	0.00%

平成22年大分類統計<眼科>

平成22年大分類統計(眼科男性)

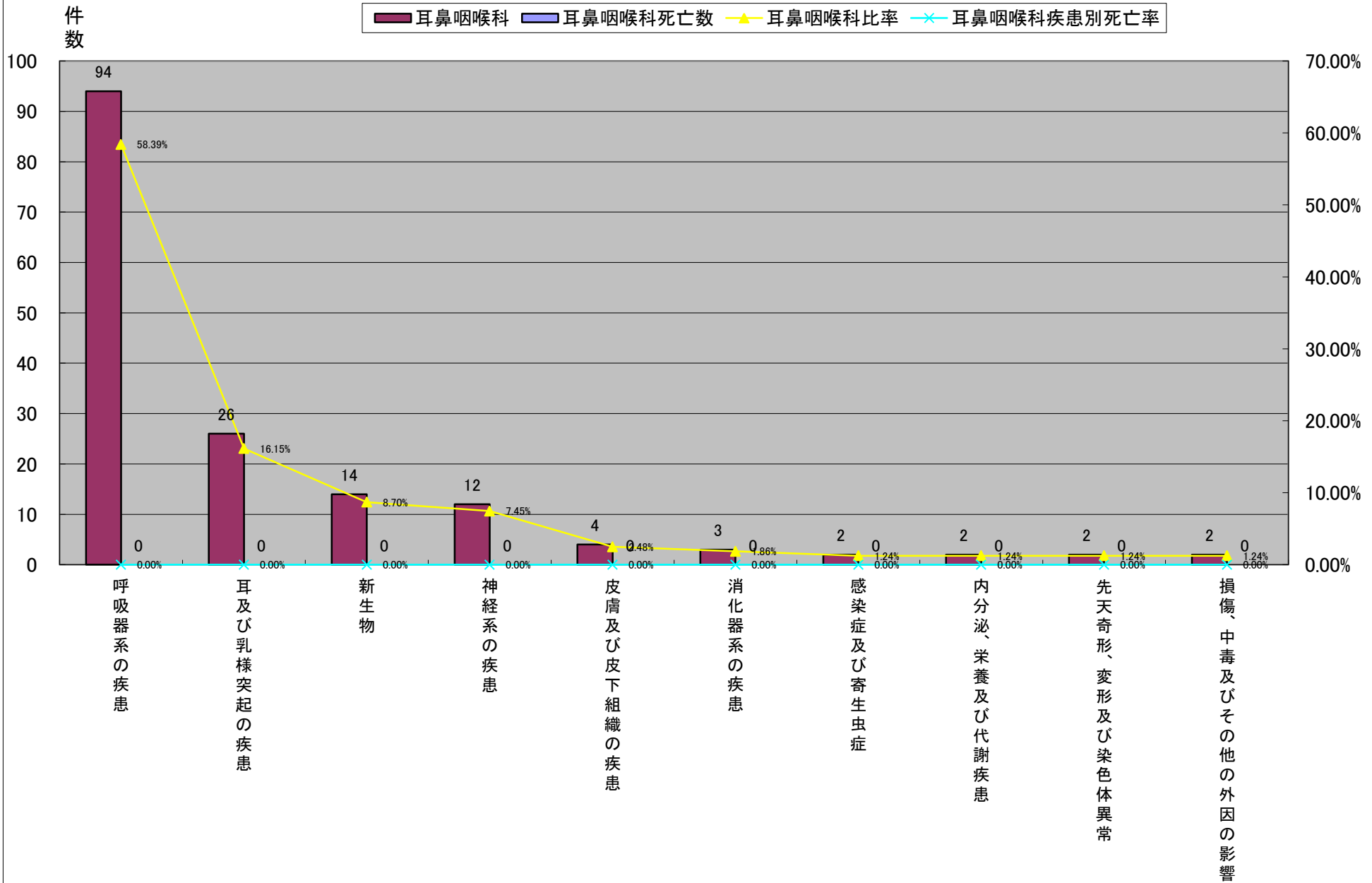


平成22年大分類統計<耳鼻咽喉科>

	大分類コード	大分類名称	耳鼻咽喉科	耳鼻咽喉科死亡数	耳鼻咽喉科比率	耳鼻咽喉科疾患別死亡率	耳鼻咽喉科女性	耳鼻咽喉科女性死亡数	耳鼻咽喉科女性比率	耳鼻咽喉科女性疾患別死亡率	耳鼻咽喉科男性	耳鼻咽喉科男性死亡数	耳鼻咽喉科男性比率	耳鼻咽喉科男性疾患別死亡率
1	10	呼吸器系の疾患	94	0	58.39%	0.00%	32	0	53.33%	0.00%	62	0	61.39%	0.00%
2	08	耳及び乳様突起の疾患	26	0	16.15%	0.00%	12	0	20.00%	0.00%	14	0	13.86%	0.00%
3	02	新生物	14	0	8.70%	0.00%	5	0	8.33%	0.00%	9	0	8.91%	0.00%
4	06	神経系の疾患	12	0	7.45%	0.00%	6	0	10.00%	0.00%	6	0	5.94%	0.00%
5	12	皮膚及び皮下組織の疾患	4	0	2.48%	0.00%	1	0	1.67%	0.00%	3	0	2.97%	0.00%
6	11	消化器系の疾患	3	0	1.86%	0.00%	1	0	1.67%	0.00%	2	0	1.98%	0.00%
7	01	感染症及び寄生虫症	2	0	1.24%	0.00%	2	0	3.33%	0.00%	0	0	0.00%	#DIV/0!
7	04	内分泌、栄養及び代謝疾患	2	0	1.24%	0.00%	1	0	1.67%	0.00%	1	0	0.99%	0.00%
7	17	先天奇形、変形及び染色体異常	2	0	1.24%	0.00%	0	0	0.00%	#DIV/0!	2	0	1.98%	0.00%
7	19	損傷、中毒及びその他の外因の影響	2	0	1.24%	0.00%	0	0	0.00%	#DIV/0!	2	0	1.98%	0.00%
総数			161	0	100.00%	0.00%	60	0	100.00%	0.00%	101	0	100.00%	0.00%

平成22年大分類統計<耳鼻咽喉科>

平成22年大分類統計(耳鼻咽喉科)

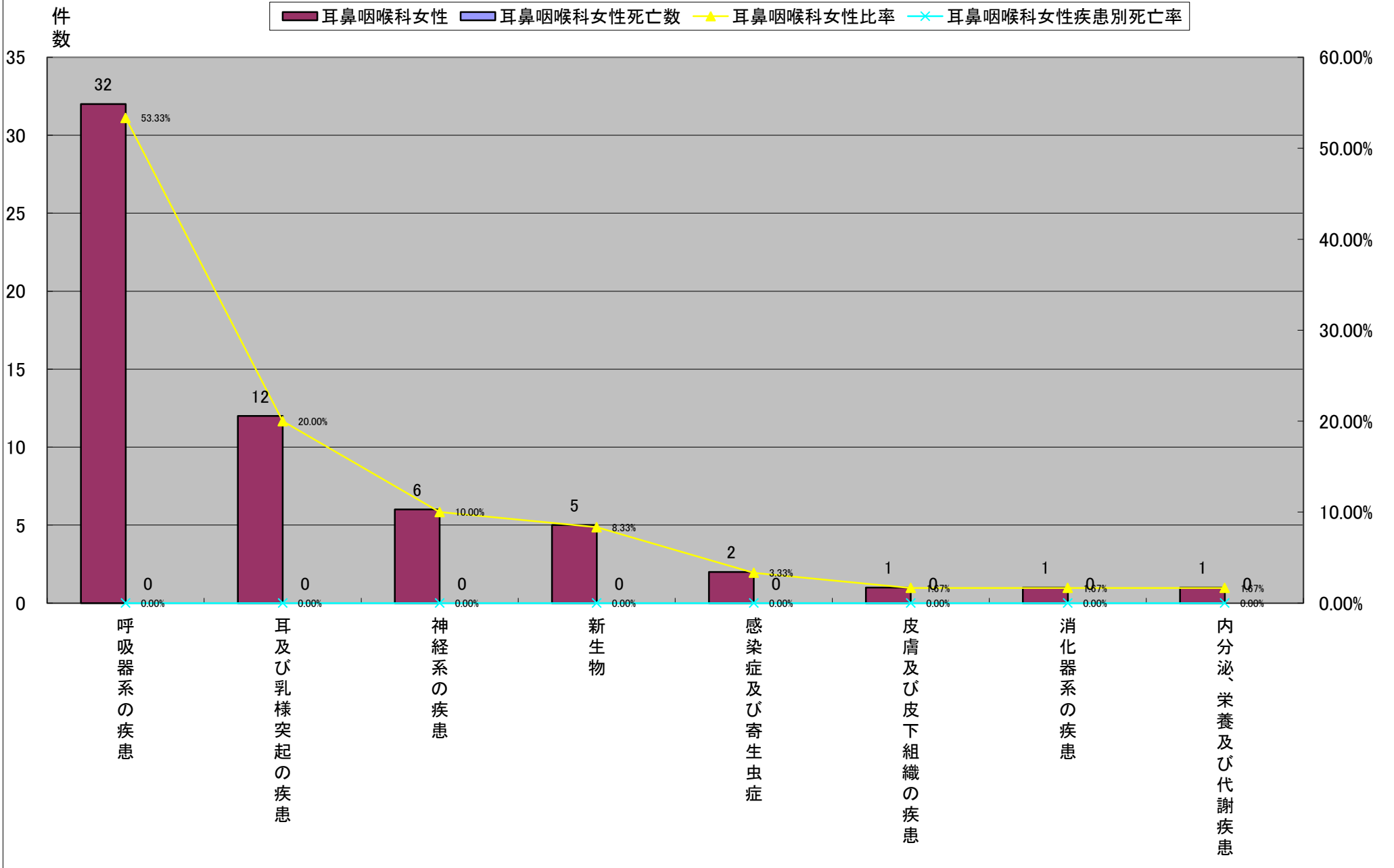


平成22年大分類統計<耳鼻咽喉科>

	大分類コード	大分類名称	耳鼻咽喉科	耳鼻咽喉科死亡数	耳鼻咽喉科比率	耳鼻咽喉科疾患別死亡率	耳鼻咽喉科女性	耳鼻咽喉科女性死亡数	耳鼻咽喉科女性比率	耳鼻咽喉科女性疾患別死亡率	耳鼻咽喉科男性	耳鼻咽喉科男性死亡数	耳鼻咽喉科男性比率	耳鼻咽喉科男性疾患別死亡率
1	10	呼吸器系の疾患	94	0	58.39%	0.00%	32	0	53.33%	0.00%	62	0	61.39%	0.00%
2	08	耳及び乳様突起の疾患	26	0	16.15%	0.00%	12	0	20.00%	0.00%	14	0	13.86%	0.00%
3	06	神経系の疾患	12	0	7.45%	0.00%	6	0	10.00%	0.00%	6	0	5.94%	0.00%
4	02	新生物	14	0	8.70%	0.00%	5	0	8.33%	0.00%	9	0	8.91%	0.00%
5	01	感染症及び寄生虫症	2	0	1.24%	0.00%	2	0	3.33%	0.00%	0	0	0.00%	#DIV/0!
6	12	皮膚及び皮下組織の疾患	4	0	2.48%	0.00%	1	0	1.67%	0.00%	3	0	2.97%	0.00%
6	11	消化器系の疾患	3	0	1.86%	0.00%	1	0	1.67%	0.00%	2	0	1.98%	0.00%
6	04	内分泌、栄養及び代謝疾患	2	0	1.24%	0.00%	1	0	1.67%	0.00%	1	0	0.99%	0.00%
9	17	先天奇形、変形及び染色体異常	2	0	1.24%	0.00%	0	0	0.00%	#DIV/0!	2	0	1.98%	0.00%
9	19	損傷、中毒及びその他の外因の影響	2	0	1.24%	0.00%	0	0	0.00%	#DIV/0!	2	0	1.98%	0.00%
総数			161	0	100.00%	0.00%	60	0	100.00%	0.00%	101	0	100.00%	0.00%

平成22年大分類統計<耳鼻咽喉科>

平成22年大分類統計(耳鼻咽喉科女性)

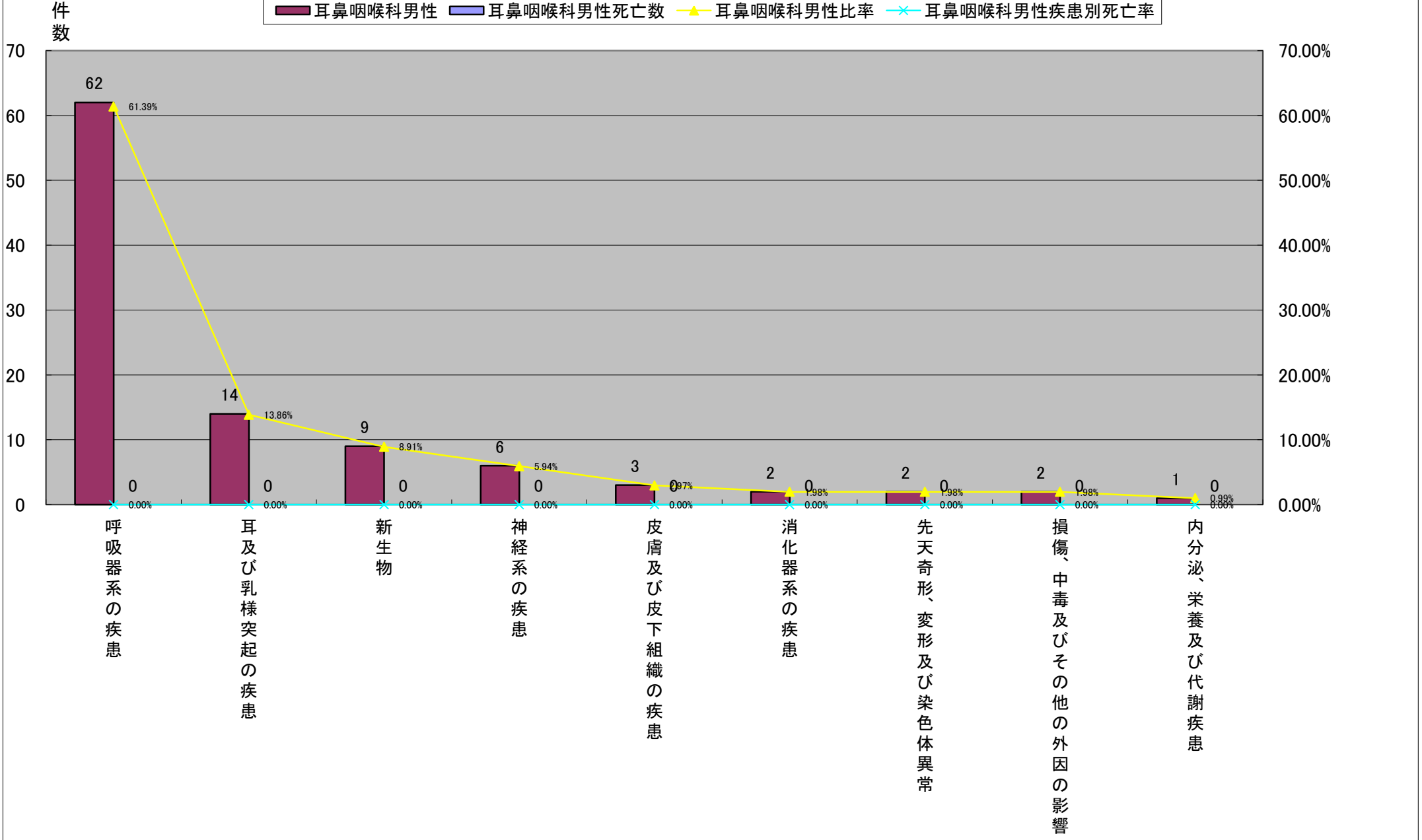


平成22年大分類統計<耳鼻咽喉科>

	大分類コード	大分類名称	耳鼻咽喉科	耳鼻咽喉科死亡数	耳鼻咽喉科比率	耳鼻咽喉科疾患別死亡率	耳鼻咽喉科女性	耳鼻咽喉科女性死亡数	耳鼻咽喉科女性比率	耳鼻咽喉科女性疾患別死亡率	耳鼻咽喉科男性	耳鼻咽喉科男性死亡数	耳鼻咽喉科男性比率	耳鼻咽喉科男性疾患別死亡率
1	10	呼吸器系の疾患	94	0	58.39%	0.00%	32	0	53.33%	0.00%	62	0	61.39%	0.00%
2	08	耳及び乳様突起の疾患	26	0	16.15%	0.00%	12	0	20.00%	0.00%	14	0	13.86%	0.00%
3	02	新生物	14	0	8.70%	0.00%	5	0	8.33%	0.00%	9	0	8.91%	0.00%
4	06	神経系の疾患	12	0	7.45%	0.00%	6	0	10.00%	0.00%	6	0	5.94%	0.00%
5	12	皮膚及び皮下組織の疾患	4	0	2.48%	0.00%	1	0	1.67%	0.00%	3	0	2.97%	0.00%
6	11	消化器系の疾患	3	0	1.86%	0.00%	1	0	1.67%	0.00%	2	0	1.98%	0.00%
6	17	先天奇形、変形及び染色体異常	2	0	1.24%	0.00%	0	0	0.00%	#DIV/0!	2	0	1.98%	0.00%
6	19	損傷、中毒及びその他の外因の影響	2	0	1.24%	0.00%	0	0	0.00%	#DIV/0!	2	0	1.98%	0.00%
9	04	内分泌、栄養及び代謝疾患	2	0	1.24%	0.00%	1	0	1.67%	0.00%	1	0	0.99%	0.00%
10	01	感染症及び寄生虫症	2	0	1.24%	0.00%	2	0	3.33%	0.00%	0	0	0.00%	#DIV/0!
総数			161	0	100.00%	0.00%	60	0	100.00%	0.00%	101	0	100.00%	0.00%

平成22年大分類統計<耳鼻咽喉科>

平成22年大分類統計(耳鼻咽喉科男性)



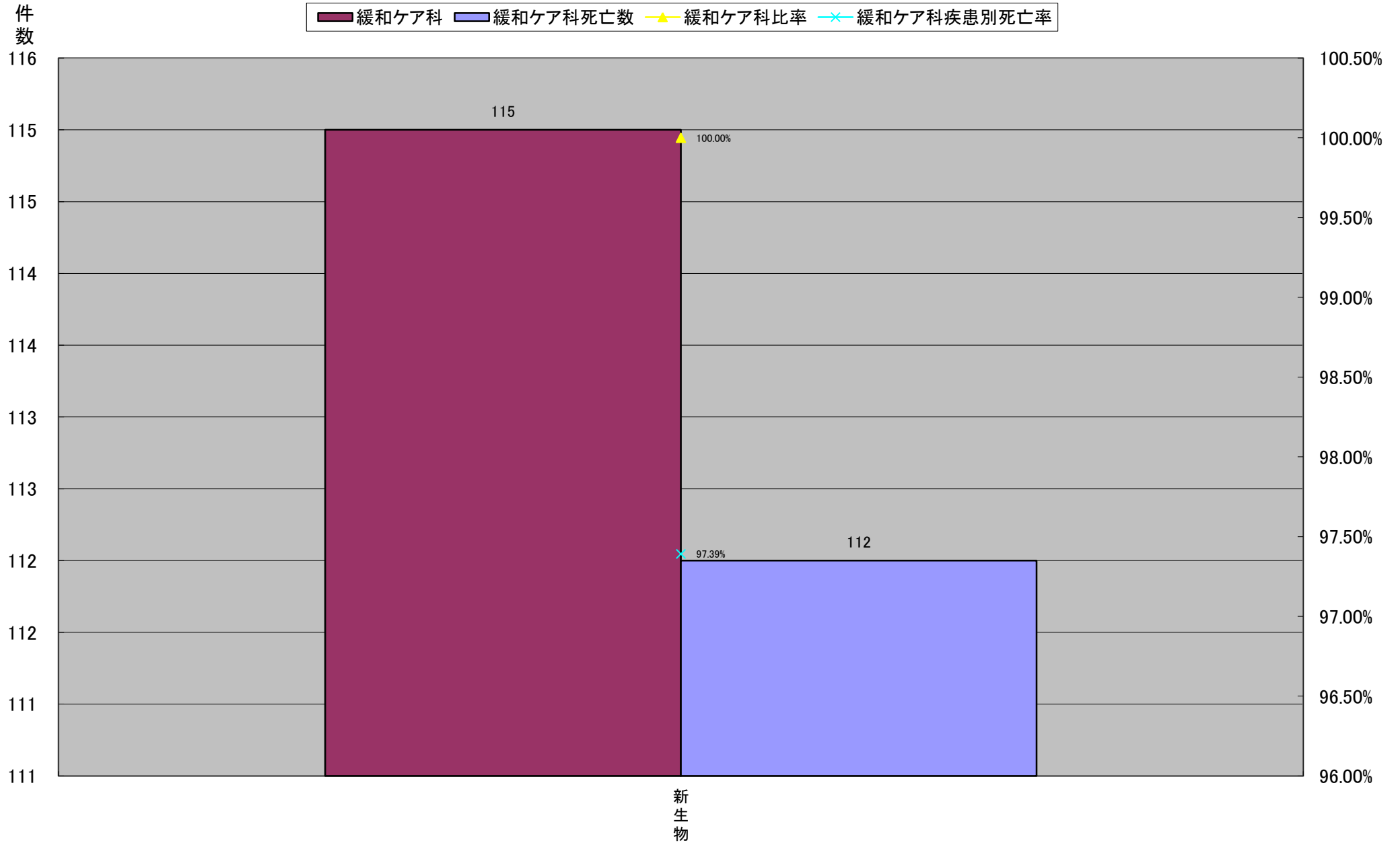
平成22年大分類統計<緩和ケア科>

	大分類コード	大分類名称	緩和ケア科	緩和ケア科死亡数	緩和ケア科比率	緩和ケア科疾患別死亡率	緩和ケア科女性	緩和ケア科女性死亡数	緩和ケア科女性比率	緩和ケア科女性疾患別死亡率	緩和ケア科男性	緩和ケア科男性死亡数	緩和ケア科男性比率	緩和ケア科男性疾患別死亡率
1	02	新生物	115	112	100.00%	97.39%	53	51	100.00%	96.23%	62	61	100.00%	98.39%
		総数	115	112	100.00%	97.39%	53	51	100.00%	96.23%	62	61	100.00%	98.39%

平成22年大分類統計<緩和ケア科>

平成22年大分類統計(緩和ケア科)

■ 緩和ケア科 ■ 緩和ケア科死亡数 ▲ 緩和ケア科比率 ✕ 緩和ケア科疾患別死亡率

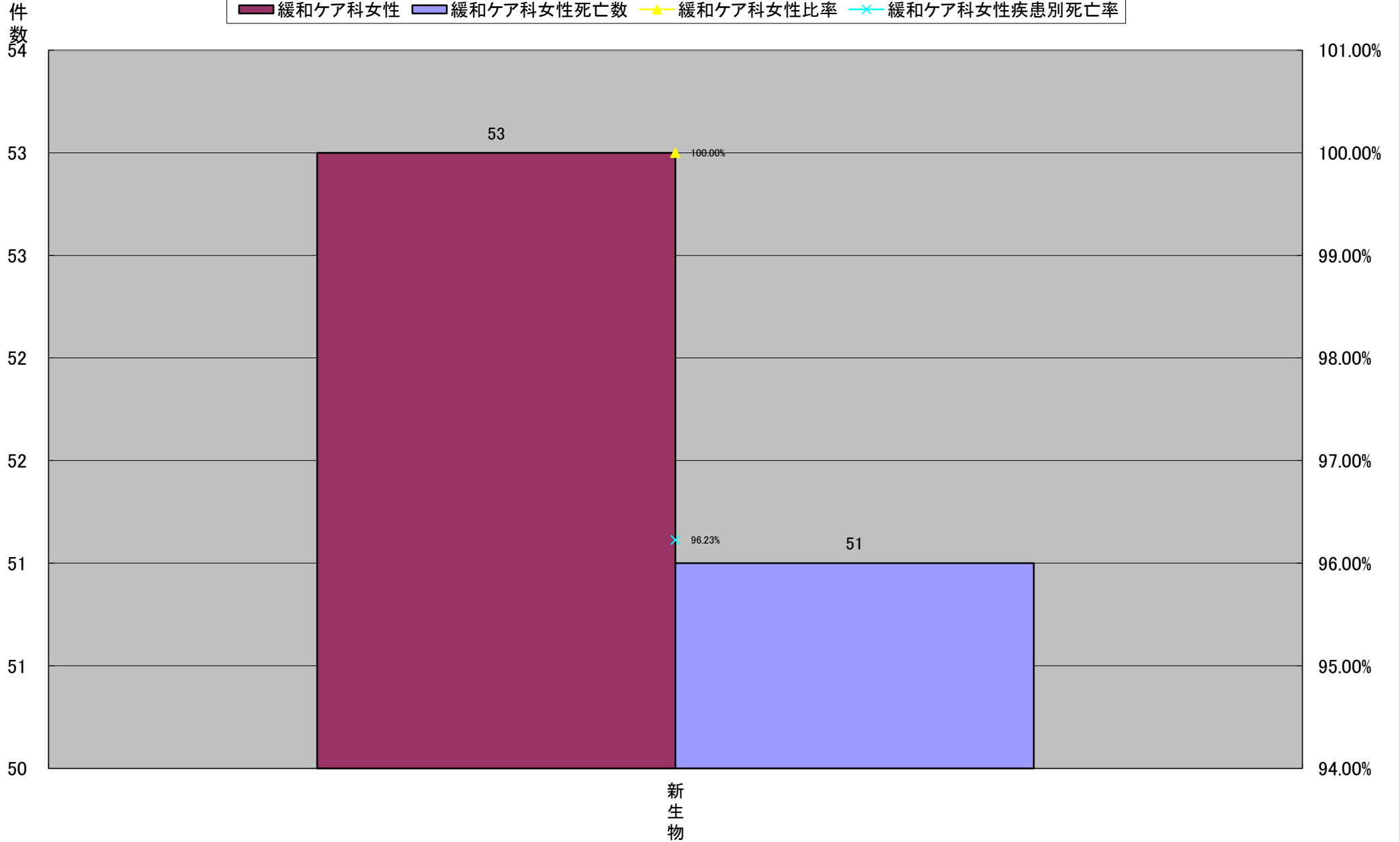


平成22年大分類統計<緩和ケア科>

	大分類コード	大分類名称	緩和ケア科	緩和ケア科死亡数	緩和ケア科比率	緩和ケア科疾患別死亡率	緩和ケア科女性	緩和ケア科女性死亡数	緩和ケア科女性比率	緩和ケア科女性疾患別死亡率	緩和ケア科男性	緩和ケア科男性死亡数	緩和ケア科男性比率	緩和ケア科男性疾患別死亡率
1	02	新生物	115	112	100.00%	97.39%	53	51	100.00%	96.23%	62	61	100.00%	98.39%
		総数	115	112	100.00%	97.39%	53	51	100.00%	96.23%	62	61	100.00%	98.39%

平成22年大分類統計<緩和ケア科>

平成22年大分類統計(緩和ケア科女性)



平成22年大分類統計<緩和ケア科>

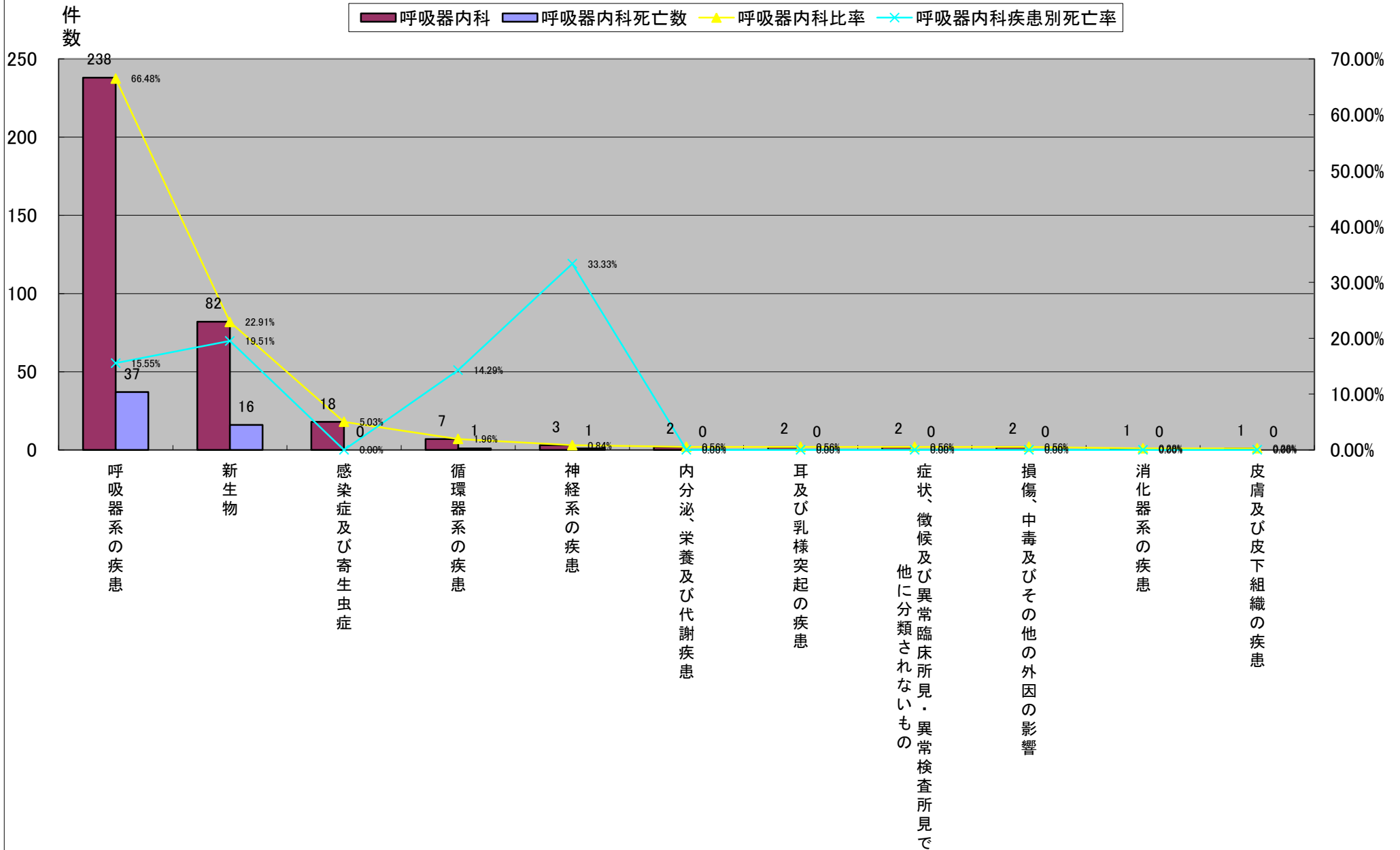
	大分類コード	大分類名称	緩和ケア科	緩和ケア科死亡数	緩和ケア科比率	緩和ケア科疾患別死亡率	緩和ケア科女性	緩和ケア科女性死亡数	緩和ケア科女性比率	緩和ケア科女性疾患別死亡率	緩和ケア科男性	緩和ケア科男性死亡数	緩和ケア科男性比率	緩和ケア科男性疾患別死亡率
1	02	新生物	115	112	100.00%	97.39%	53	51	100.00%	96.23%	62	61	100.00%	98.39%
		総数	115	112	100.00%	97.39%	53	51	100.00%	96.23%	62	61	100.00%	98.39%

平成22年大分類統計<呼吸器内科>

	大分類コード	大分類名称	呼吸器内科	呼吸器内科死亡数	呼吸器内科比率	呼吸器内科疾患別死亡率	呼吸器内科女性	呼吸器内科女性死亡数	呼吸器内科女性比率	呼吸器内科女性疾患別死亡率	呼吸器内科男性	呼吸器内科男性死亡数	呼吸器内科男性比率	呼吸器内科男性疾患別死亡率
1	10	呼吸器系の疾患	238	37	66.48%	15.55%	87	10	75.65%	11.49%	151	27	62.14%	17.88%
2	02	新生物	82	16	22.91%	19.51%	15	4	13.04%	26.67%	67	12	27.57%	17.91%
3	01	感染症及び寄生虫症	18	0	5.03%	0.00%	7	0	6.09%	0.00%	11	0	4.53%	0.00%
4	09	循環器系の疾患	7	1	1.96%	14.29%	2	1	1.74%	50.00%	5	0	2.06%	0.00%
5	06	神経系の疾患	3	1	0.84%	33.33%	0	0	0.00%	#DIV/0!	3	1	1.23%	33.33%
6	04	内分泌、栄養及び代謝疾患	2	0	0.56%	0.00%	0	0	0.00%	#DIV/0!	2	0	0.82%	0.00%
6	08	耳及び乳様突起の疾患	2	0	0.56%	0.00%	2	0	1.74%	0.00%	0	0	0.00%	#DIV/0!
6	18	症状、徴候及び異常臨床所見・異常検査所見で他に分類されないもの	2	0	0.56%	0.00%	0	0	0.00%	#DIV/0!	2	0	0.82%	0.00%
6	19	損傷、中毒及びその他の外因の影響	2	0	0.56%	0.00%	0	0	0.00%	#DIV/0!	2	0	0.82%	0.00%
10	11	消化器系の疾患	1	0	0.28%	0.00%	1	0	0.87%	0.00%	0	0	0.00%	#DIV/0!
10	12	皮膚及び皮下組織の疾患	1	0	0.28%	0.00%	1	0	0.87%	0.00%	0	0	0.00%	#DIV/0!
総数			358	55	100.00%	15.36%	115	15	100.00%	13.04%	243	40	100.00%	16.46%

平成22年大分類統計<呼吸器内科>

平成22年大分類統計(呼吸器内科)

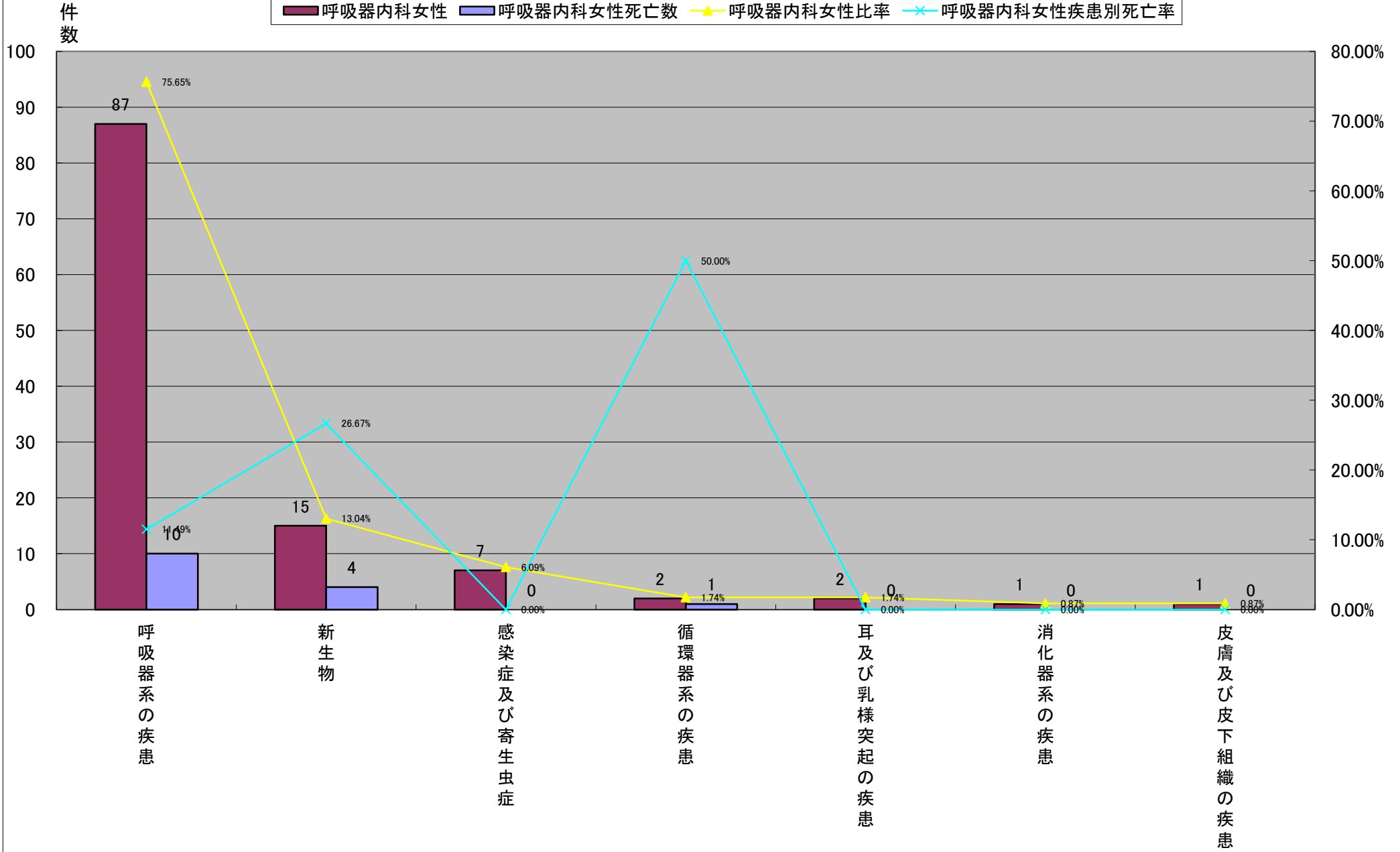


平成22年大分類統計<呼吸器内科>

	大分類コード	大分類名称	呼吸器内科	呼吸器内科死亡数	呼吸器内科比率	呼吸器内科疾患別死亡率	呼吸器内科女性	呼吸器内科女性死亡数	呼吸器内科女性比率	呼吸器内科女性疾患別死亡率	呼吸器内科男性	呼吸器内科男性死亡数	呼吸器内科男性比率	呼吸器内科男性疾患別死亡率
1	10	呼吸器系の疾患	238	37	66.48%	15.55%	87	10	75.65%	11.49%	151	27	62.14%	17.88%
2	02	新生物	82	16	22.91%	19.51%	15	4	13.04%	26.67%	67	12	27.57%	17.91%
3	01	感染症及び寄生虫症	18	0	5.03%	0.00%	7	0	6.09%	0.00%	11	0	4.53%	0.00%
4	09	循環器系の疾患	7	1	1.96%	14.29%	2	1	1.74%	50.00%	5	0	2.06%	0.00%
4	08	耳及び乳様突起の疾患	2	0	0.56%	0.00%	2	0	1.74%	0.00%	0	0	0.00%	#DIV/0!
6	11	消化器系の疾患	1	0	0.28%	0.00%	1	0	0.87%	0.00%	0	0	0.00%	#DIV/0!
6	12	皮膚及び皮下組織の疾患	1	0	0.28%	0.00%	1	0	0.87%	0.00%	0	0	0.00%	#DIV/0!
8	06	神経系の疾患	3	1	0.84%	33.33%	0	0	0.00%	#DIV/0!	3	1	1.23%	33.33%
8	04	内分泌、栄養及び代謝疾患	2	0	0.56%	0.00%	0	0	0.00%	#DIV/0!	2	0	0.82%	0.00%
8	18	症状、徴候及び異常臨床所見・異常検査所見で他に分類されないもの	2	0	0.56%	0.00%	0	0	0.00%	#DIV/0!	2	0	0.82%	0.00%
8	19	損傷、中毒及びその他の外因の影響	2	0	0.56%	0.00%	0	0	0.00%	#DIV/0!	2	0	0.82%	0.00%
総数			358	55	100.00%	15.36%	115	15	100.00%	13.04%	243	40	100.00%	16.46%

平成22年大分類統計<呼吸器内科>

平成22年大分類統計(呼吸器内科女性)

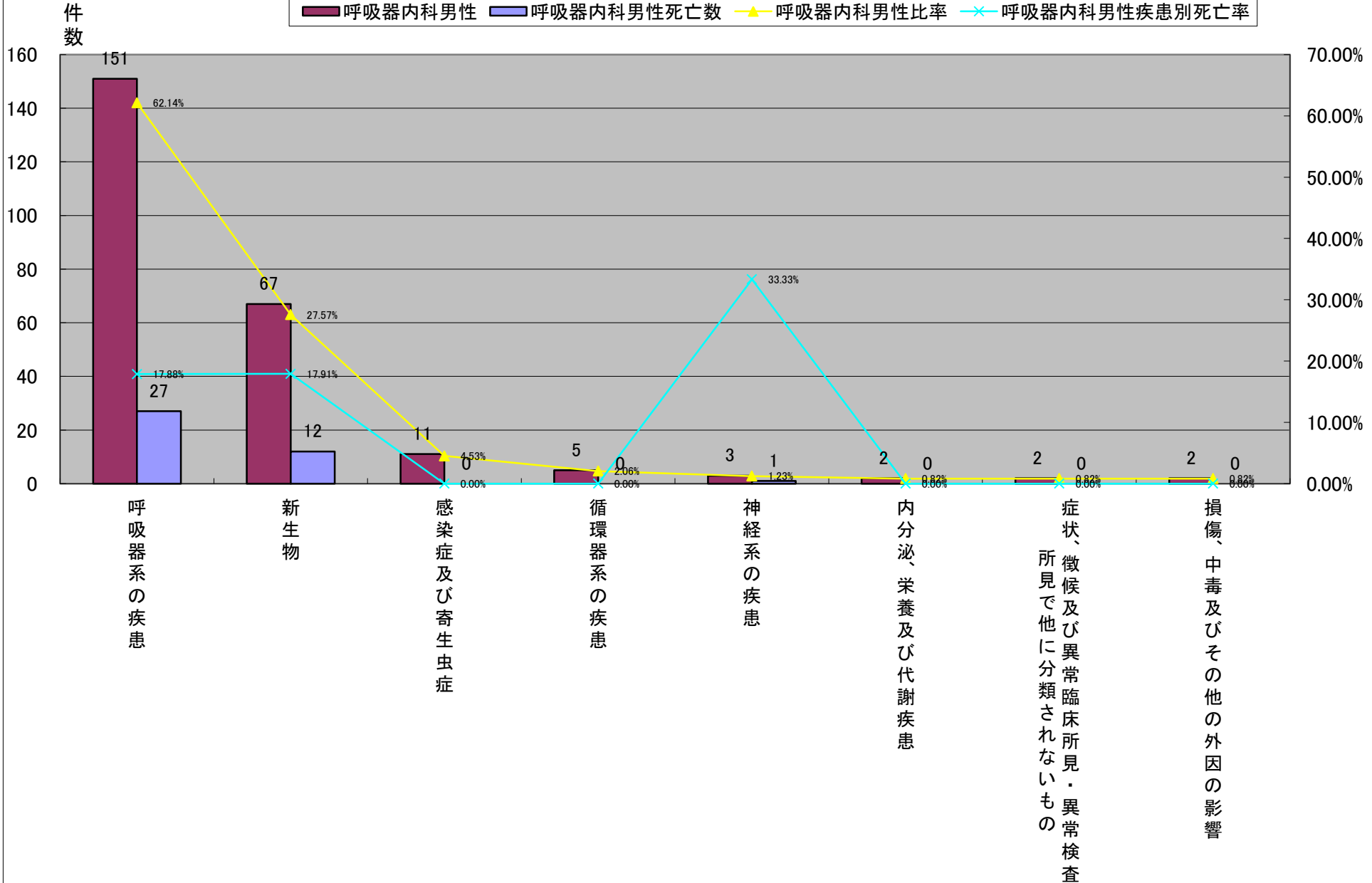


平成22年大分類統計<呼吸器内科>

	大分類コード	大分類名称	呼吸器内科	呼吸器内科死亡数	呼吸器内科比率	呼吸器内科疾患別死亡率	呼吸器内科女性	呼吸器内科女性死亡数	呼吸器内科女性比率	呼吸器内科女性疾患別死亡率	呼吸器内科男性	呼吸器内科男性死亡数	呼吸器内科男性比率	呼吸器内科男性疾患別死亡率
1	10	呼吸器系の疾患	238	37	66.48%	15.55%	87	10	75.65%	11.49%	151	27	62.14%	17.88%
2	02	新生物	82	16	22.91%	19.51%	15	4	13.04%	26.67%	67	12	27.57%	17.91%
3	01	感染症及び寄生虫症	18	0	5.03%	0.00%	7	0	6.09%	0.00%	11	0	4.53%	0.00%
4	09	循環器系の疾患	7	1	1.96%	14.29%	2	1	1.74%	50.00%	5	0	2.06%	0.00%
5	06	神経系の疾患	3	1	0.84%	33.33%	0	0	0.00%	#DIV/0!	3	1	1.23%	33.33%
6	04	内分泌、栄養及び代謝疾患	2	0	0.56%	0.00%	0	0	0.00%	#DIV/0!	2	0	0.82%	0.00%
6	18	症状、徴候及び異常臨床所見・異常検査所見で他に分類されないもの	2	0	0.56%	0.00%	0	0	0.00%	#DIV/0!	2	0	0.82%	0.00%
6	19	損傷、中毒及びその他の外因の影響	2	0	0.56%	0.00%	0	0	0.00%	#DIV/0!	2	0	0.82%	0.00%
9	08	耳及び乳様突起の疾患	2	0	0.56%	0.00%	2	0	1.74%	0.00%	0	0	0.00%	#DIV/0!
9	11	消化器系の疾患	1	0	0.28%	0.00%	1	0	0.87%	0.00%	0	0	0.00%	#DIV/0!
9	12	皮膚及び皮下組織の疾患	1	0	0.28%	0.00%	1	0	0.87%	0.00%	0	0	0.00%	#DIV/0!
総数			358	55	100.00%	15.36%	115	15	100.00%	13.04%	243	40	100.00%	16.46%

平成22年大分類統計<呼吸器内科>

平成22年大分類統計(呼吸器内科男性)

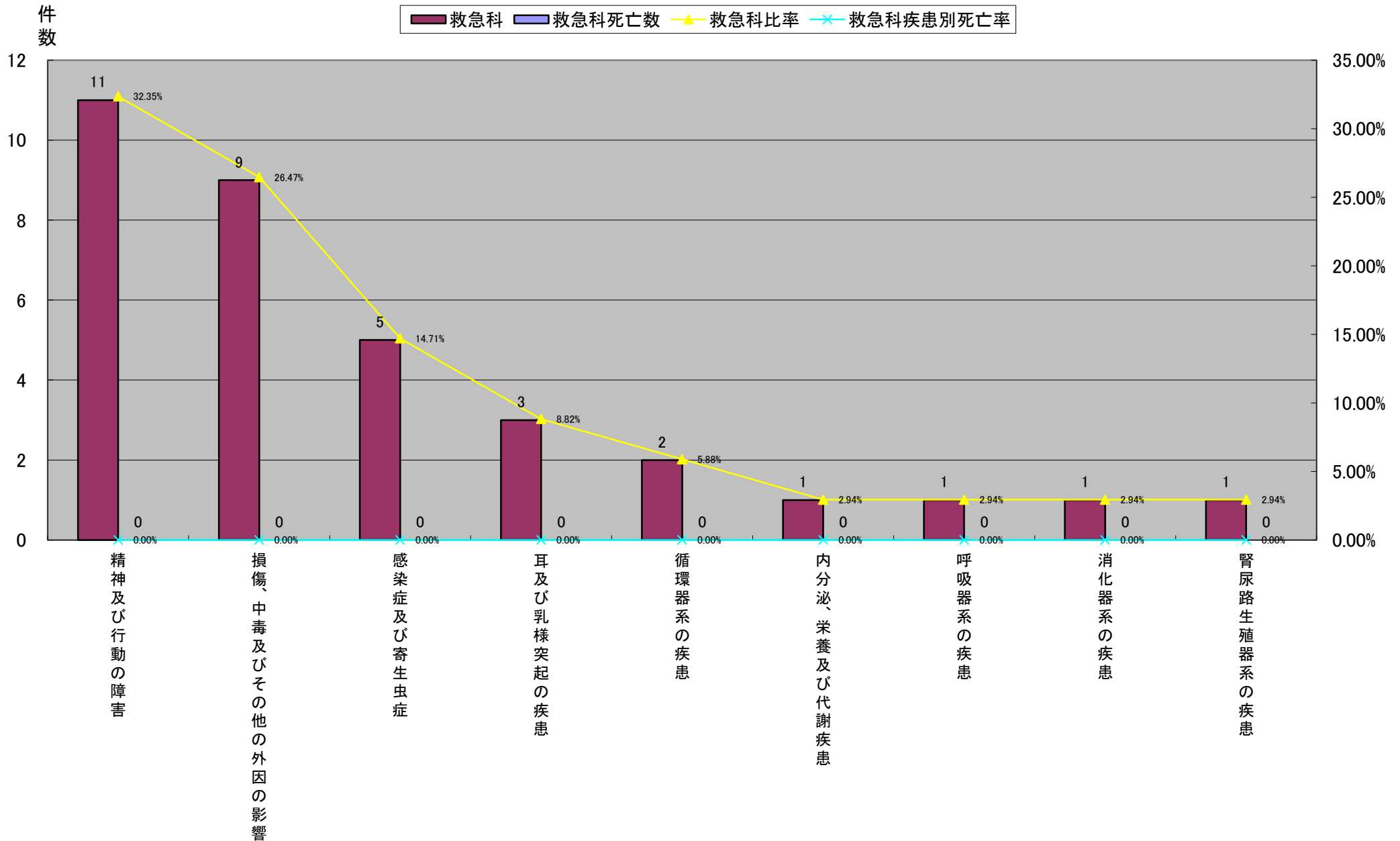


平成22年大分類統計<救急科>

	大分類コード	大分類名称	救急科	救急科死亡数	救急科比率	救急科疾患別死亡率	救急科女性	救急科女性死亡数	救急科女性比率	救急科女性疾患別死亡率	救急科男性	救急科男性死亡数	救急科男性比率	救急科男性疾患別死亡率
1	05	精神及び行動の障害	11	0	32.35%	0.00%	5	0	31.25%	0.00%	6	0	33.33%	0.00%
2	19	損傷、中毒及びその他の外因の影響	9	0	26.47%	0.00%	3	0	18.75%	0.00%	6	0	33.33%	0.00%
3	01	感染症及び寄生虫症	5	0	14.71%	0.00%	3	0	18.75%	0.00%	2	0	11.11%	0.00%
4	08	耳及び乳様突起の疾患	3	0	8.82%	0.00%	3	0	18.75%	0.00%	0	0	0.00%	#DIV/0!
5	09	循環器系の疾患	2	0	5.88%	0.00%	1	0	6.25%	0.00%	1	0	5.56%	0.00%
6	04	内分泌、栄養及び代謝疾患	1	0	2.94%	0.00%	0	0	0.00%	#DIV/0!	1	0	5.56%	0.00%
6	10	呼吸器系の疾患	1	0	2.94%	0.00%	1	0	6.25%	0.00%	0	0	0.00%	#DIV/0!
6	11	消化器系の疾患	1	0	2.94%	0.00%	0	0	0.00%	#DIV/0!	1	0	5.56%	0.00%
6	14	腎尿路生殖器系の疾患	1	0	2.94%	0.00%	0	0	0.00%	#DIV/0!	1	0	5.56%	0.00%
総数			34	0	100.00%	0.00%	16	0	100.00%	0.00%	18	0	100.00%	0.00%

平成22年大分類統計<救急科>

平成22年大分類統計(救急科)

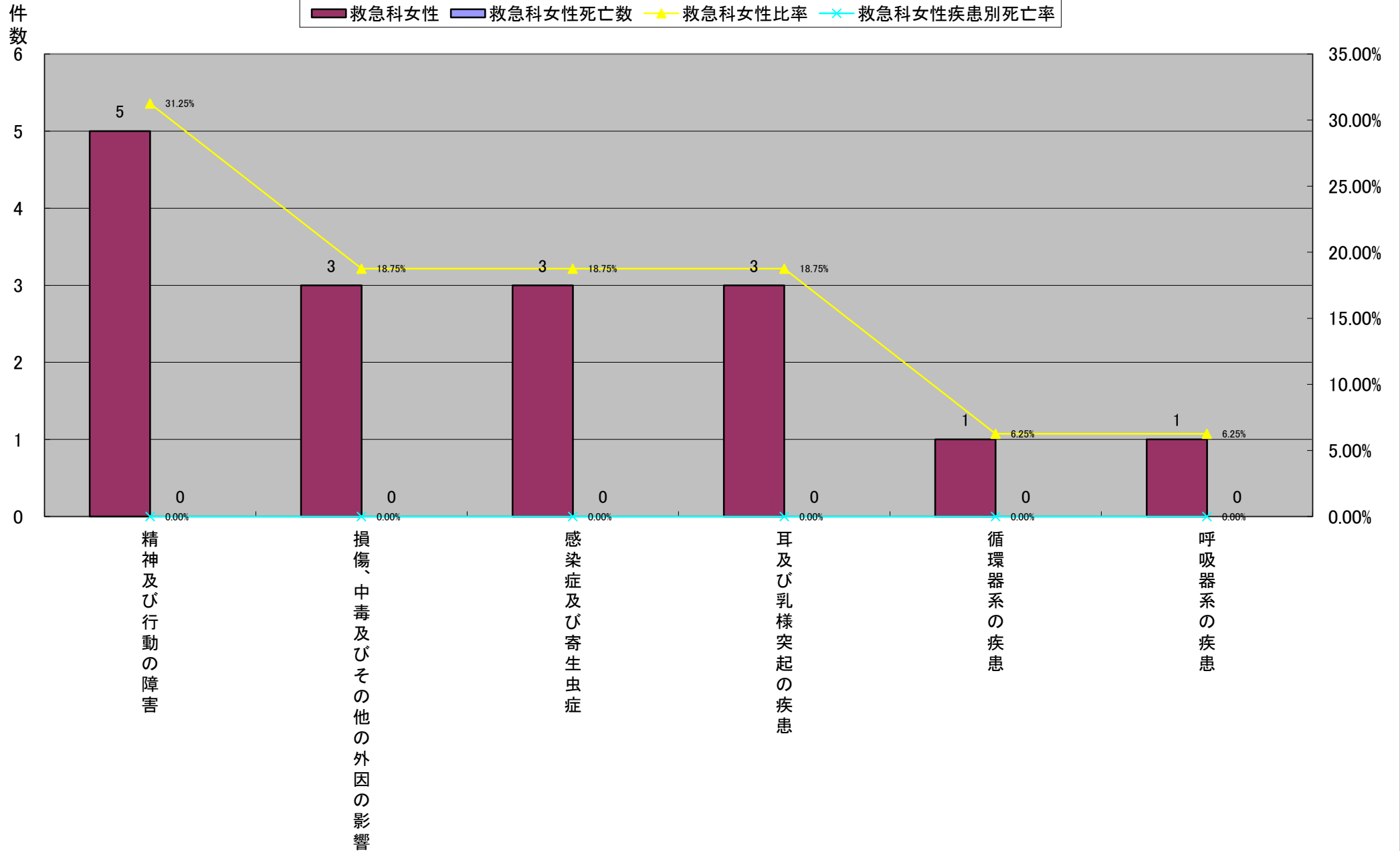


平成22年大分類統計<救急科>

	大分類コード	大分類名称	救急科	救急科死亡数	救急科比率	救急科疾患別死亡率	救急科女性	救急科女性死亡数	救急科女性比率	救急科女性疾患別死亡率	救急科男性	救急科男性死亡数	救急科男性比率	救急科男性疾患別死亡率
1	05	精神及び行動の障害	11	0	32.35%	0.00%	5	0	31.25%	0.00%	6	0	33.33%	0.00%
2	19	損傷、中毒及びその他の外因の影響	9	0	26.47%	0.00%	3	0	18.75%	0.00%	6	0	33.33%	0.00%
2	01	感染症及び寄生虫症	5	0	14.71%	0.00%	3	0	18.75%	0.00%	2	0	11.11%	0.00%
2	08	耳及び乳様突起の疾患	3	0	8.82%	0.00%	3	0	18.75%	0.00%	0	0	0.00%	#DIV/0!
5	09	循環器系の疾患	2	0	5.88%	0.00%	1	0	6.25%	0.00%	1	0	5.56%	0.00%
5	10	呼吸器系の疾患	1	0	2.94%	0.00%	1	0	6.25%	0.00%	0	0	0.00%	#DIV/0!
7	04	内分泌、栄養及び代謝疾患	1	0	2.94%	0.00%	0	0	0.00%	#DIV/0!	1	0	5.56%	0.00%
7	11	消化器系の疾患	1	0	2.94%	0.00%	0	0	0.00%	#DIV/0!	1	0	5.56%	0.00%
7	14	腎尿路生殖器系の疾患	1	0	2.94%	0.00%	0	0	0.00%	#DIV/0!	1	0	5.56%	0.00%
総数			34	0	100.00%	0.00%	16	0	100.00%	0.00%	18	0	100.00%	0.00%

平成22年大分類統計<救急科>

平成22年大分類統計(救急科女性)

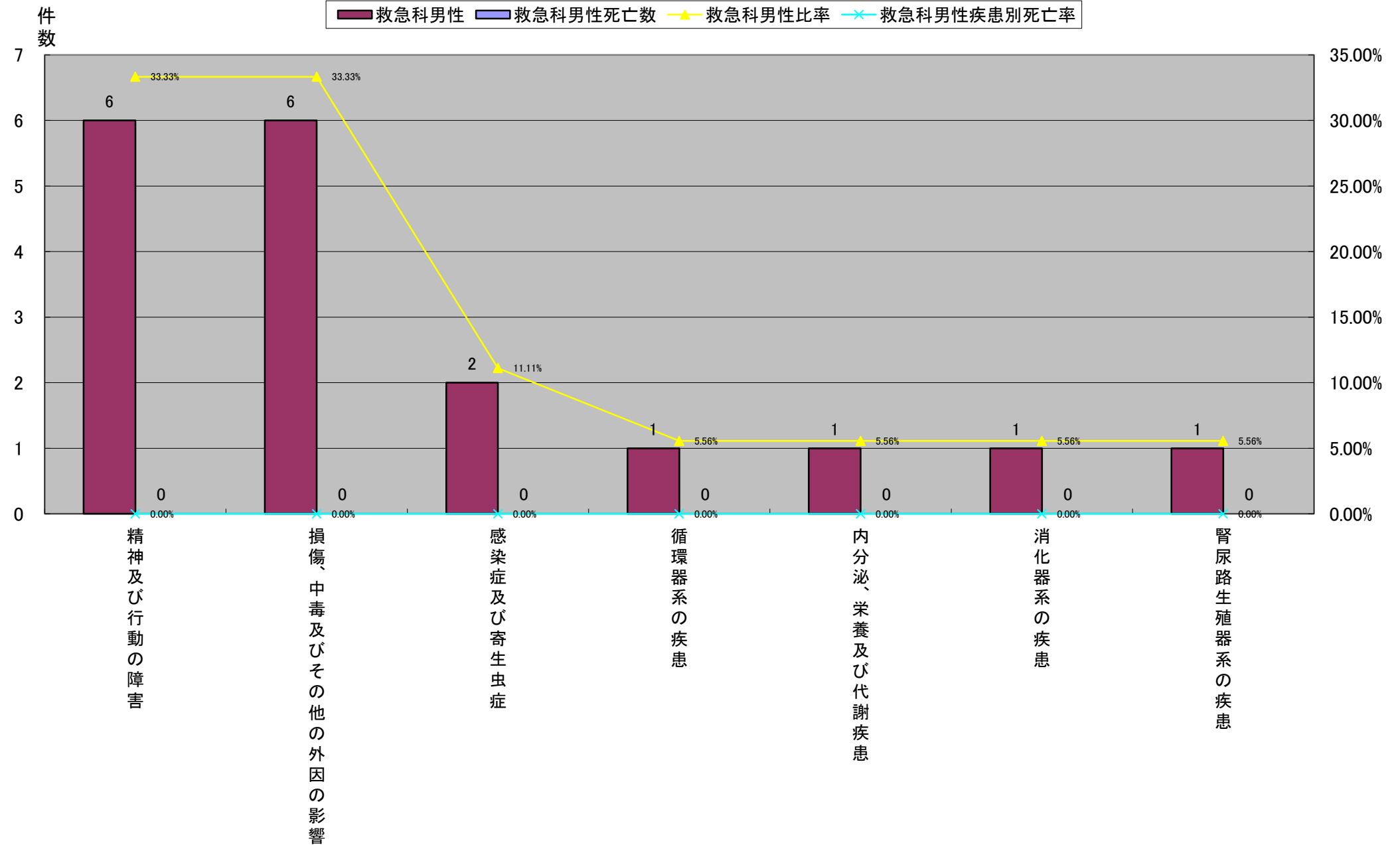


平成22年大分類統計<救急科>

	大分類コード	大分類名称	救急科	救急科死亡数	救急科比率	救急科疾患別死亡率	救急科女性	救急科女性死亡数	救急科女性比率	救急科女性疾患別死亡率	救急科男性	救急科男性死亡数	救急科男性比率	救急科男性疾患別死亡率
1	05	精神及び行動の障害	11	0	32.35%	0.00%	5	0	31.25%	0.00%	6	0	33.33%	0.00%
1	19	損傷、中毒及びその他の外因の影響	9	0	26.47%	0.00%	3	0	18.75%	0.00%	6	0	33.33%	0.00%
3	01	感染症及び寄生虫症	5	0	14.71%	0.00%	3	0	18.75%	0.00%	2	0	11.11%	0.00%
4	09	循環器系の疾患	2	0	5.88%	0.00%	1	0	6.25%	0.00%	1	0	5.56%	0.00%
4	04	内分泌、栄養及び代謝疾患	1	0	2.94%	0.00%	0	0	0.00%	#DIV/0!	1	0	5.56%	0.00%
4	11	消化器系の疾患	1	0	2.94%	0.00%	0	0	0.00%	#DIV/0!	1	0	5.56%	0.00%
4	14	腎尿路生殖器系の疾患	1	0	2.94%	0.00%	0	0	0.00%	#DIV/0!	1	0	5.56%	0.00%
8	08	耳及び乳様突起の疾患	3	0	8.82%	0.00%	3	0	18.75%	0.00%	0	0	0.00%	#DIV/0!
8	10	呼吸器系の疾患	1	0	2.94%	0.00%	1	0	6.25%	0.00%	0	0	0.00%	#DIV/0!
総数			34	0	100.00%	0.00%	16	0	100.00%	0.00%	18	0	100.00%	0.00%

平成22年大分類統計<救急科>

平成22年大分類統計(救急科男性)

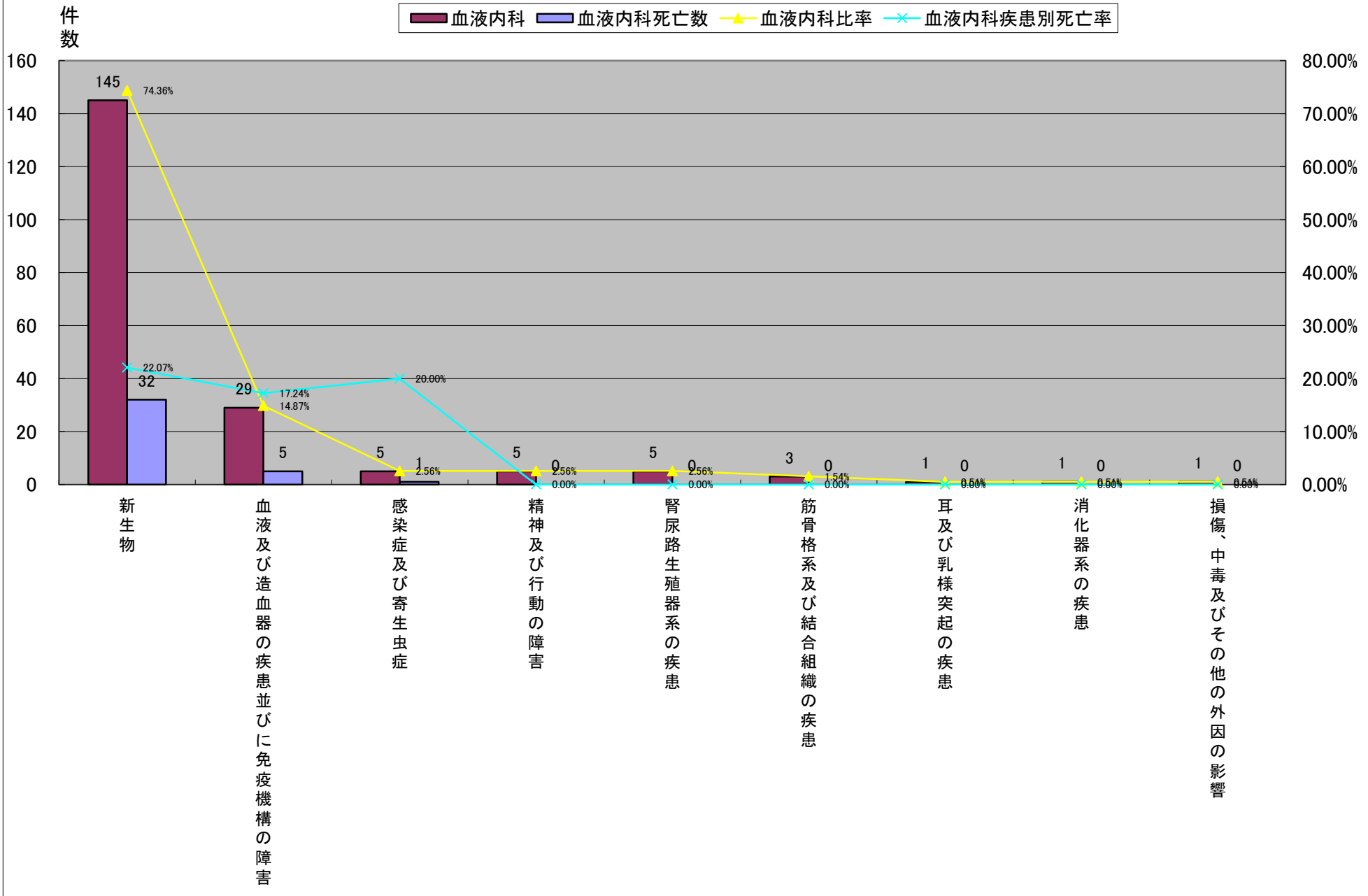


平成22年大分類統計<血液内科>

	大分類コード	大分類名称	血液内科	血液内科死亡数	血液内科比率	血液内科疾患別死亡率	血液内科女性	血液内科女性死亡数	血液内科女性比率	血液内科女性疾患別死亡率	血液内科男性	血液内科男性死亡数	血液内科男性比率	血液内科男性疾患別死亡率
1	02	新生物	145	32	74.36%	22.07%	63	10	72.41%	15.87%	82	22	75.93%	26.83%
2	03	血液及び造血器の疾患並びに免疫機構の障害	29	5	14.87%	17.24%	10	1	11.49%	10.00%	19	4	17.59%	21.05%
3	01	感染症及び寄生虫症	5	1	2.56%	20.00%	5	1	5.75%	20.00%	0	0	0.00%	#DIV/0!
3	05	精神及び行動の障害	5	0	2.56%	0.00%	1	0	1.15%	0.00%	4	0	3.70%	0.00%
3	14	腎尿路生殖器系の疾患	5	0	2.56%	0.00%	5	0	5.75%	0.00%	0	0	0.00%	#DIV/0!
6	13	筋骨格系及び結合組織の疾患	3	0	1.54%	0.00%	1	0	1.15%	0.00%	2	0	1.85%	0.00%
7	08	耳及び乳様突起の疾患	1	0	0.51%	0.00%	1	0	1.15%	0.00%	0	0	0.00%	#DIV/0!
7	11	消化器系の疾患	1	0	0.51%	0.00%	1	0	1.15%	0.00%	0	0	0.00%	#DIV/0!
7	19	損傷、中毒及びその他の外因の影響	1	0	0.51%	0.00%	0	0	0.00%	#DIV/0!	1	0	0.93%	0.00%
総数			195	38	100.00%	19.49%	87	12	100.00%	13.79%	108	26	100.00%	24.07%

平成22年大分類統計<血液内科>

平成22年大分類統計(血液内科)

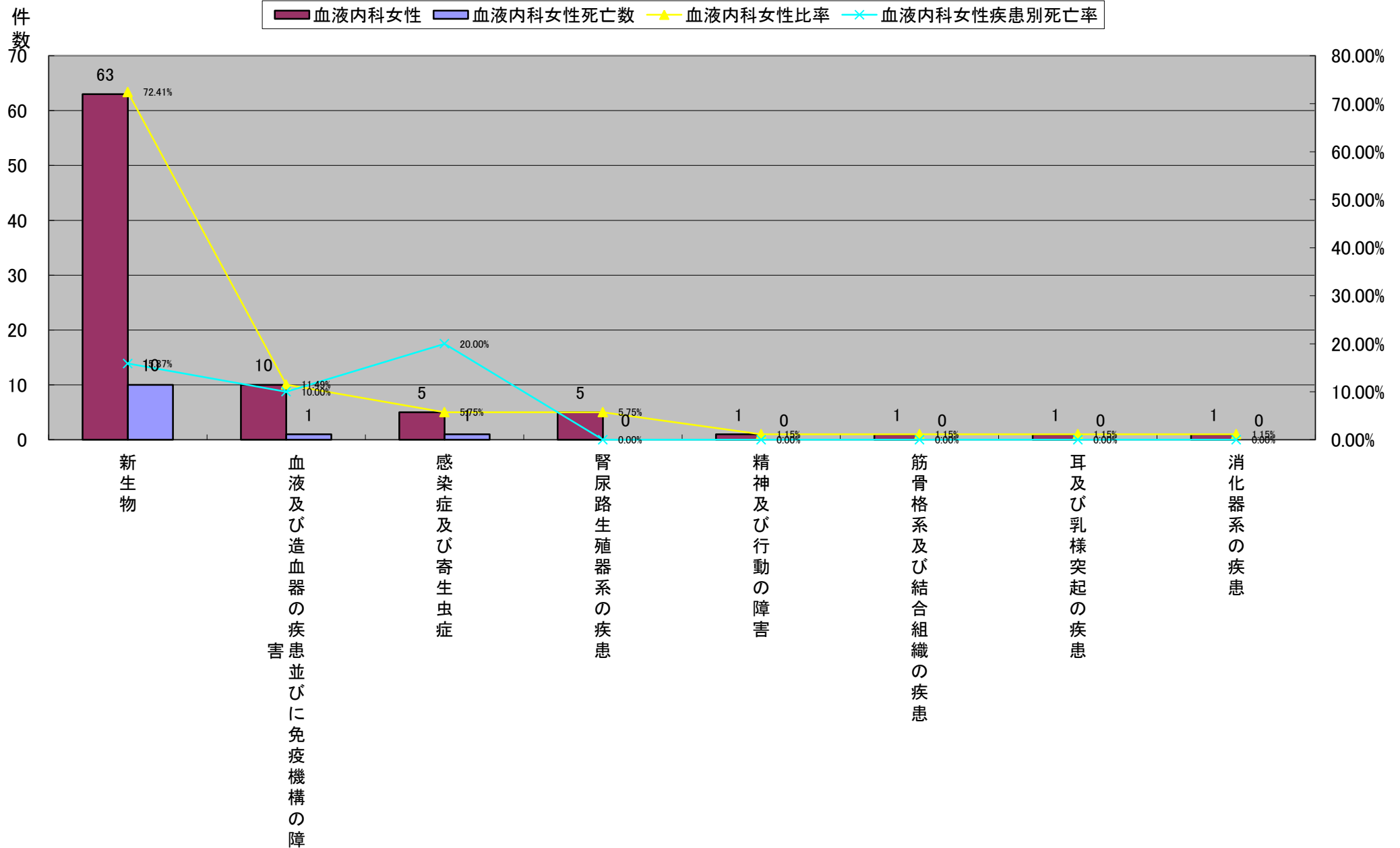


平成22年大分類統計<血液内科>

	大分類コード	大分類名称	血液内科	血液内科死亡数	血液内科比率	血液内科疾患別死亡率	血液内科女性	血液内科女性死亡数	血液内科女性比率	血液内科女性疾患別死亡率	血液内科男性	血液内科男性死亡数	血液内科男性比率	血液内科男性疾患別死亡率
1	02	新生物	145	32	74.36%	22.07%	63	10	72.41%	15.87%	82	22	75.93%	26.83%
2	03	血液及び造血器の疾患並びに免疫機構の障害	29	5	14.87%	17.24%	10	1	11.49%	10.00%	19	4	17.59%	21.05%
3	01	感染症及び寄生虫症	5	1	2.56%	20.00%	5	1	5.75%	20.00%	0	0	0.00%	#DIV/0!
3	14	腎尿路生殖器系の疾患	5	0	2.56%	0.00%	5	0	5.75%	0.00%	0	0	0.00%	#DIV/0!
5	05	精神及び行動の障害	5	0	2.56%	0.00%	1	0	1.15%	0.00%	4	0	3.70%	0.00%
5	13	筋骨格系及び結合組織の疾患	3	0	1.54%	0.00%	1	0	1.15%	0.00%	2	0	1.85%	0.00%
5	08	耳及び乳様突起の疾患	1	0	0.51%	0.00%	1	0	1.15%	0.00%	0	0	0.00%	#DIV/0!
5	11	消化器系の疾患	1	0	0.51%	0.00%	1	0	1.15%	0.00%	0	0	0.00%	#DIV/0!
9	19	損傷、中毒及びその他の外因の影響	1	0	0.51%	0.00%	0	0	0.00%	#DIV/0!	1	0	0.93%	0.00%
総数			195	38	100.00%	19.49%	87	12	100.00%	13.79%	108	26	100.00%	24.07%

平成22年大分類統計<血液内科>

平成22年大分類統計(血液内科女性)

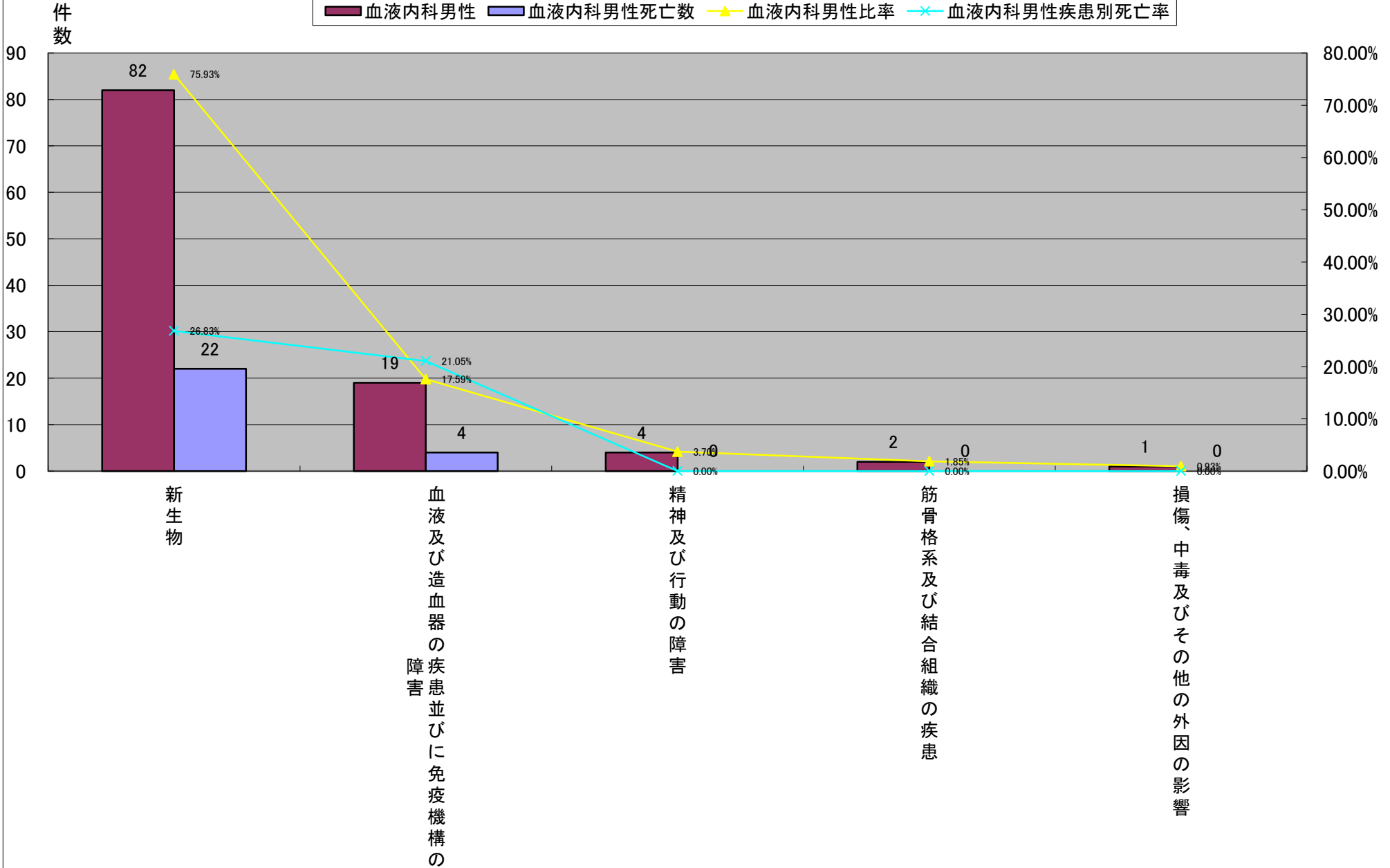


平成22年大分類統計<血液内科>

	大分類コード	大分類名称	血液内科	血液内科死亡数	血液内科比率	血液内科疾患別死亡率	血液内科女性	血液内科女性死亡数	血液内科女性比率	血液内科女性疾患別死亡率	血液内科男性	血液内科男性死亡数	血液内科男性比率	血液内科男性疾患別死亡率
1	02	新生物	145	32	74.36%	22.07%	63	10	72.41%	15.87%	82	22	75.93%	26.83%
2	03	血液及び造血器の疾患並びに免疫機構の障害	29	5	14.87%	17.24%	10	1	11.49%	10.00%	19	4	17.59%	21.05%
3	05	精神及び行動の障害	5	0	2.56%	0.00%	1	0	1.15%	0.00%	4	0	3.70%	0.00%
4	13	筋骨格系及び結合組織の疾患	3	0	1.54%	0.00%	1	0	1.15%	0.00%	2	0	1.85%	0.00%
5	19	損傷、中毒及びその他の外因の影響	1	0	0.51%	0.00%	0	0	0.00%	#DIV/0!	1	0	0.93%	0.00%
6	01	感染症及び寄生虫症	5	1	2.56%	20.00%	5	1	5.75%	20.00%	0	0	0.00%	#DIV/0!
6	14	腎尿路生殖器系の疾患	5	0	2.56%	0.00%	5	0	5.75%	0.00%	0	0	0.00%	#DIV/0!
6	08	耳及び乳様突起の疾患	1	0	0.51%	0.00%	1	0	1.15%	0.00%	0	0	0.00%	#DIV/0!
6	11	消化器系の疾患	1	0	0.51%	0.00%	1	0	1.15%	0.00%	0	0	0.00%	#DIV/0!
総数			195	38	100.00%	19.49%	87	12	100.00%	13.79%	108	26	100.00%	24.07%

平成22年大分類統計<血液内科>

平成22年大分類統計(血液内科男性)

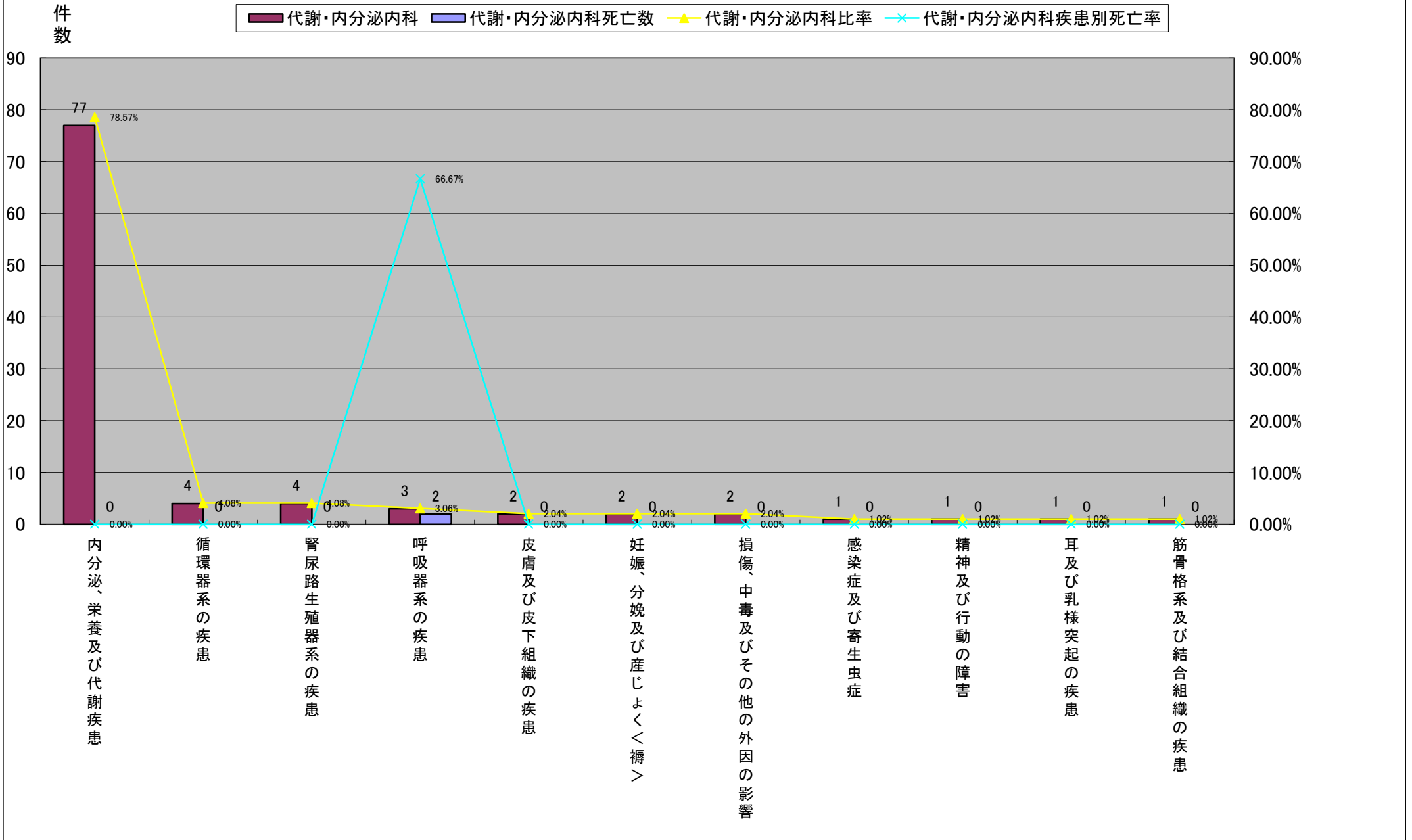


平成22年大分類統計<代謝・内分泌内科>

	大分類コード	大分類名称	代謝・内分泌内科	代謝・内分泌内科死亡数	代謝・内分泌内科比率	代謝・内分泌内科疾患別死亡率	代謝・内分泌内科女性	代謝・内分泌内科女性死亡数	代謝・内分泌内科女性比率	代謝・内分泌内科女性疾患別死亡率	代謝・内分泌内科男性	代謝・内分泌内科男性死亡数	代謝・内分泌内科男性比率	代謝・内分泌内科男性疾患別死亡率
1	04	内分泌、栄養及び代謝疾患	77	0	78.57%	0.00%	28	0	65.12%	0.00%	49	0	89.09%	0.00%
2	09	循環器系の疾患	4	0	4.08%	0.00%	3	0	6.98%	0.00%	1	0	1.82%	0.00%
2	14	腎尿路生殖器系の疾患	4	0	4.08%	0.00%	3	0	6.98%	0.00%	1	0	1.82%	0.00%
4	10	呼吸器系の疾患	3	2	3.06%	66.67%	3	2	6.98%	66.67%	0	0	0.00%	#DIV/0!
5	12	皮膚及び皮下組織の疾患	2	0	2.04%	0.00%	2	0	4.65%	0.00%	0	0	0.00%	#DIV/0!
5	15	妊娠、分娩及び産じょく<褥>	2	0	2.04%	0.00%	2	0	4.65%	0.00%	0	0	0.00%	#DIV/0!
5	19	損傷、中毒及びその他の外因の影響	2	0	2.04%	0.00%	1	0	2.33%	0.00%	1	0	1.82%	0.00%
8	01	感染症及び寄生虫症	1	0	1.02%	0.00%	1	0	2.33%	0.00%	0	0	0.00%	#DIV/0!
8	05	精神及び行動の障害	1	0	1.02%	0.00%	0	0	0.00%	#DIV/0!	1	0	1.82%	0.00%
8	08	耳及び乳様突起の疾患	1	0	1.02%	0.00%	0	0	0.00%	#DIV/0!	1	0	1.82%	0.00%
8	13	筋骨格系及び結合組織の疾患	1	0	1.02%	0.00%	0	0	0.00%	#DIV/0!	1	0	1.82%	0.00%
総数			98	2	100.00%	2.04%	43	2	100.00%	4.65%	55	0	100.00%	0.00%

平成22年大分類統計<代謝・内分泌内科>

平成22年大分類統計(代謝・内分泌内科)

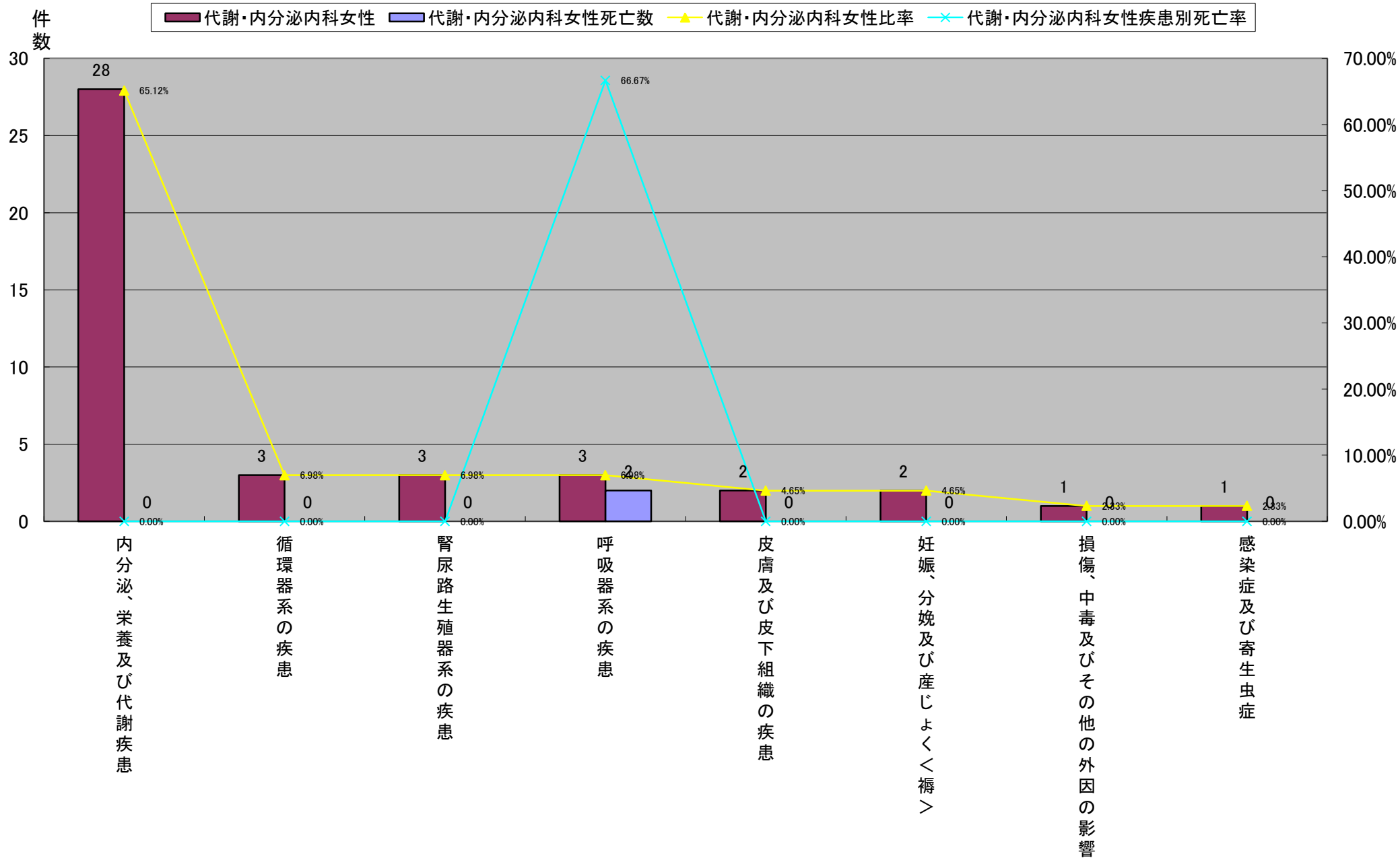


平成22年大分類統計＜代謝・内分泌内科＞

	大分類コード	大分類名称	代謝・内分泌内科	代謝・内分泌内科死亡数	代謝・内分泌内科比率	代謝・内分泌内科疾患別死亡率	代謝・内分泌内科女性	代謝・内分泌内科女性死亡数	代謝・内分泌内科女性比率	代謝・内分泌内科女性疾患別死亡率	代謝・内分泌内科男性	代謝・内分泌内科男性死亡数	代謝・内分泌内科男性比率	代謝・内分泌内科男性疾患別死亡率
1	04	内分泌、栄養及び代謝疾患	77	0	78.57%	0.00%	28	0	65.12%	0.00%	49	0	89.09%	0.00%
2	09	循環器系の疾患	4	0	4.08%	0.00%	3	0	6.98%	0.00%	1	0	1.82%	0.00%
2	14	腎尿路生殖器系の疾患	4	0	4.08%	0.00%	3	0	6.98%	0.00%	1	0	1.82%	0.00%
2	10	呼吸器系の疾患	3	2	3.06%	66.67%	3	2	6.98%	66.67%	0	0	0.00%	#DIV/0!
5	12	皮膚及び皮下組織の疾患	2	0	2.04%	0.00%	2	0	4.65%	0.00%	0	0	0.00%	#DIV/0!
5	15	妊娠、分娩及び産じょく＜褥＞	2	0	2.04%	0.00%	2	0	4.65%	0.00%	0	0	0.00%	#DIV/0!
7	19	損傷、中毒及びその他の外因の影響	2	0	2.04%	0.00%	1	0	2.33%	0.00%	1	0	1.82%	0.00%
7	01	感染症及び寄生虫症	1	0	1.02%	0.00%	1	0	2.33%	0.00%	0	0	0.00%	#DIV/0!
9	05	精神及び行動の障害	1	0	1.02%	0.00%	0	0	0.00%	#DIV/0!	1	0	1.82%	0.00%
9	08	耳及び乳様突起の疾患	1	0	1.02%	0.00%	0	0	0.00%	#DIV/0!	1	0	1.82%	0.00%
9	13	筋骨格系及び結合組織の疾患	1	0	1.02%	0.00%	0	0	0.00%	#DIV/0!	1	0	1.82%	0.00%
総数			98	2	100.00%	2.04%	43	2	100.00%	4.65%	55	0	100.00%	0.00%

平成22年大分類統計<代謝・内分泌内科>

平成22年大分類統計(代謝・内分泌内科女性)

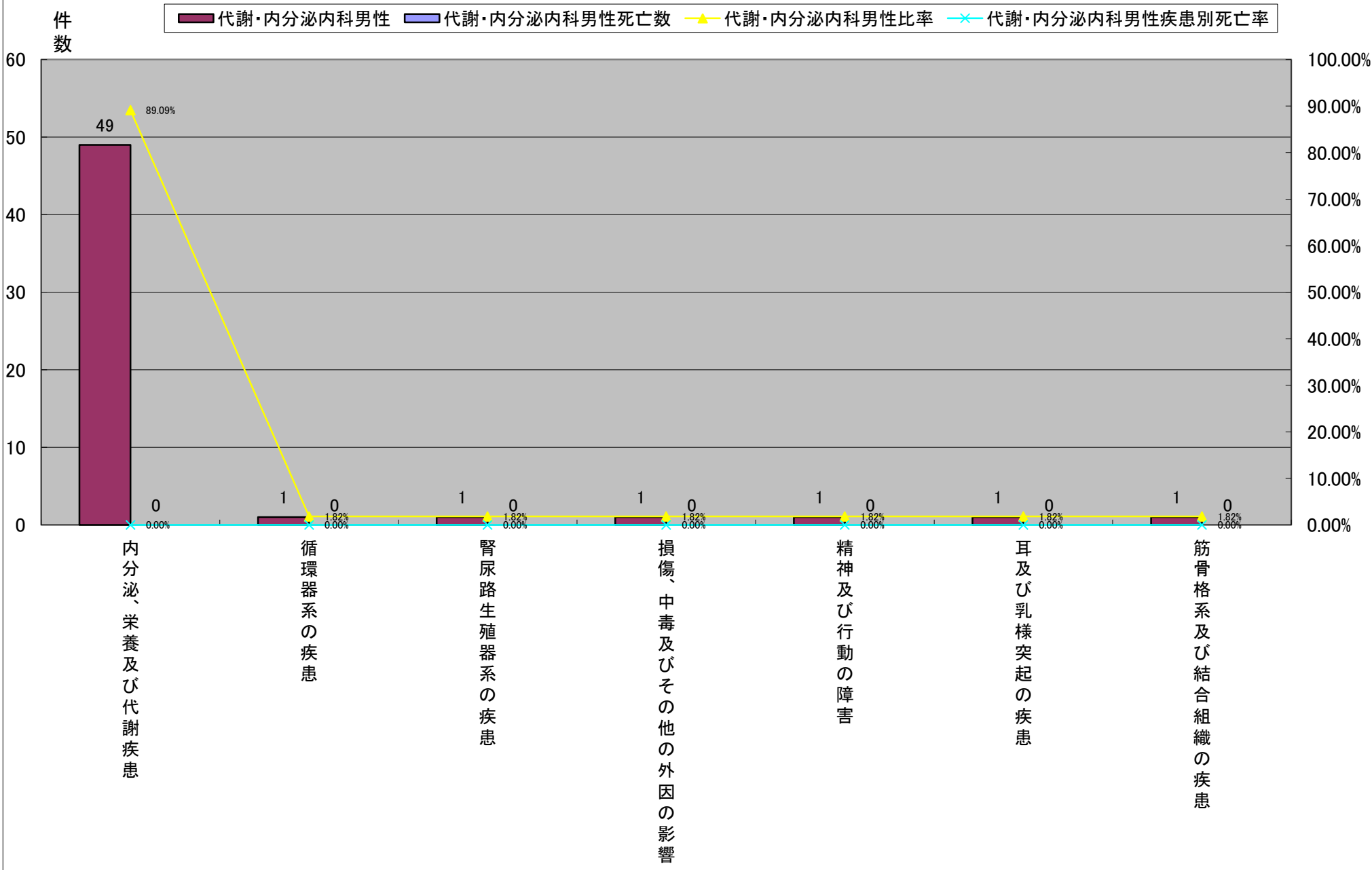


平成22年大分類統計＜代謝・内分泌内科＞

	大分類コード	大分類名称	代謝・内分泌内科	代謝・内分泌内科死亡数	代謝・内分泌内科比率	代謝・内分泌内科疾患別死亡率	代謝・内分泌内科女性	代謝・内分泌内科女性死亡数	代謝・内分泌内科女性比率	代謝・内分泌内科女性疾患別死亡率	代謝・内分泌内科男性	代謝・内分泌内科男性死亡数	代謝・内分泌内科男性比率	代謝・内分泌内科男性疾患別死亡率
1	04	内分泌、栄養及び代謝疾患	77	0	78.57%	0.00%	28	0	65.12%	0.00%	49	0	89.09%	0.00%
2	09	循環器系の疾患	4	0	4.08%	0.00%	3	0	6.98%	0.00%	1	0	1.82%	0.00%
2	14	腎尿路生殖器系の疾患	4	0	4.08%	0.00%	3	0	6.98%	0.00%	1	0	1.82%	0.00%
2	19	損傷、中毒及びその他の外因の影響	2	0	2.04%	0.00%	1	0	2.33%	0.00%	1	0	1.82%	0.00%
2	05	精神及び行動の障害	1	0	1.02%	0.00%	0	0	0.00%	#DIV/0!	1	0	1.82%	0.00%
2	08	耳及び乳様突起の疾患	1	0	1.02%	0.00%	0	0	0.00%	#DIV/0!	1	0	1.82%	0.00%
2	13	筋骨格系及び結合組織の疾患	1	0	1.02%	0.00%	0	0	0.00%	#DIV/0!	1	0	1.82%	0.00%
8	10	呼吸器系の疾患	3	2	3.06%	66.67%	3	2	6.98%	66.67%	0	0	0.00%	#DIV/0!
8	12	皮膚及び皮下組織の疾患	2	0	2.04%	0.00%	2	0	4.65%	0.00%	0	0	0.00%	#DIV/0!
8	15	妊娠、分娩及び産じょく＜褥＞	2	0	2.04%	0.00%	2	0	4.65%	0.00%	0	0	0.00%	#DIV/0!
8	01	感染症及び寄生虫症	1	0	1.02%	0.00%	1	0	2.33%	0.00%	0	0	0.00%	#DIV/0!
総数			98	2	100.00%	2.04%	43	2	100.00%	4.65%	55	0	100.00%	0.00%

平成22年大分類統計<代謝・内分泌内科>

平成22年大分類統計(代謝・内分泌内科男性)

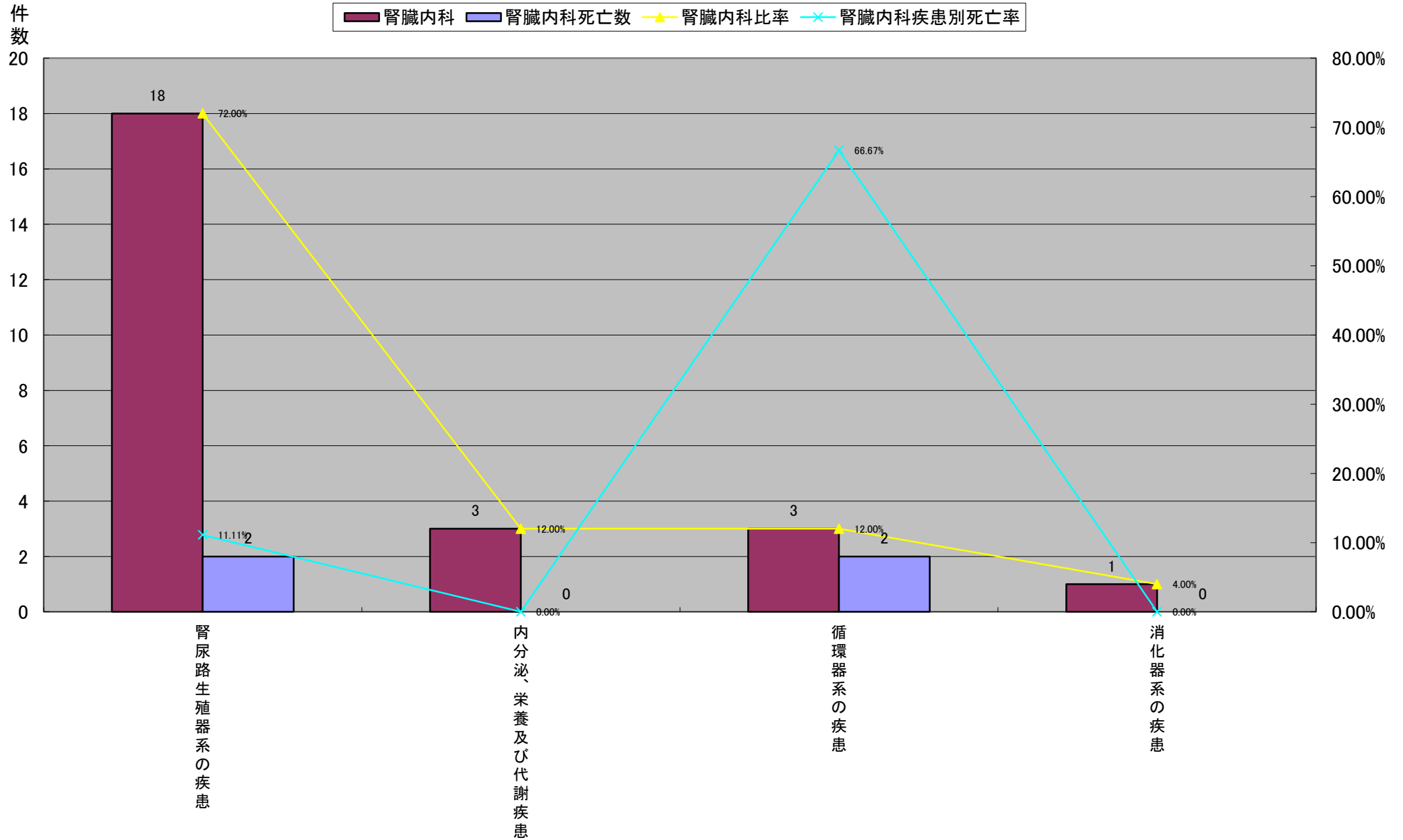


平成22年大分類統計<腎臓内科>

	大分類コード	大分類名称	腎臓内科	腎臓内科死亡数	腎臓内科比率	腎臓内科疾患別死亡率	腎臓内科女性	腎臓内科女性死亡数	腎臓内科女性比率	腎臓内科女性疾患別死亡率	腎臓内科男性	腎臓内科男性死亡数	腎臓内科男性比率	腎臓内科男性疾患別死亡率
1	14	腎尿路生殖器系の疾患	18	2	72.00%	11.11%	4	0	57.14%	0.00%	14	2	77.78%	14.29%
2	04	内分泌、栄養及び代謝疾患	3	0	12.00%	0.00%	1	0	14.29%	0.00%	2	0	11.11%	0.00%
2	09	循環器系の疾患	3	2	12.00%	66.67%	2	1	28.57%	50.00%	1	1	5.56%	100.00%
4	11	消化器系の疾患	1	0	4.00%	0.00%	0	0	0.00%	#DIV/0!	1	0	5.56%	0.00%
総数			25	4	100.00%	16.00%	7	1	100.00%	14.29%	18	3	100.00%	16.67%

平成22年大分類統計<腎臓内科>

平成22年大分類統計(腎臓内科)



平成22年大分類統計<腎臓内科>

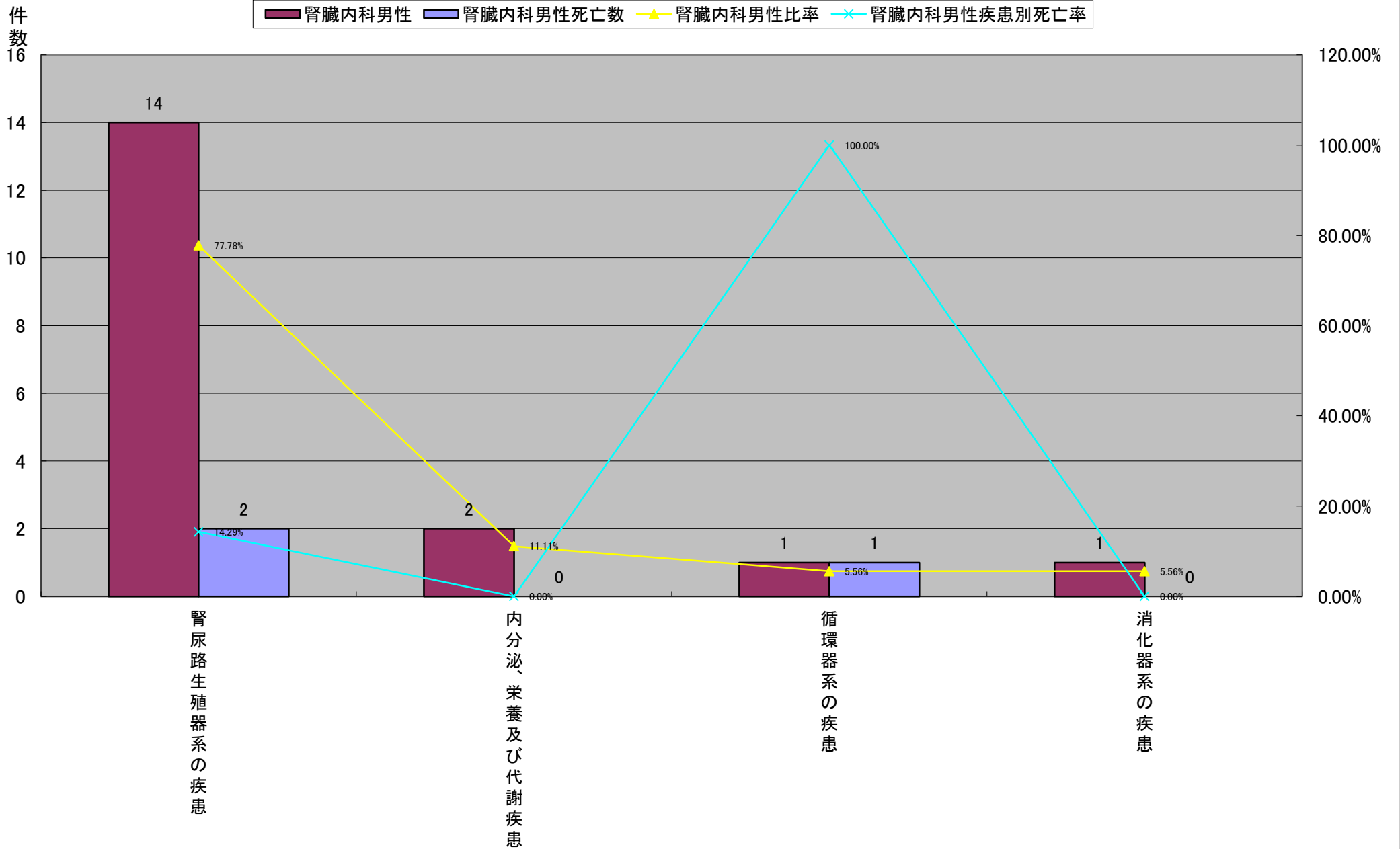
	大分類コード	大分類名称	腎臓内科	腎臓内科死亡数	腎臓内科比率	腎臓内科疾患別死亡率	腎臓内科女性	腎臓内科女性死亡数	腎臓内科女性比率	腎臓内科女性疾患別死亡率	腎臓内科男性	腎臓内科男性死亡数	腎臓内科男性比率	腎臓内科男性疾患別死亡率
1	14	腎尿路生殖器系の疾患	18	2	72.00%	11.11%	4	0	57.14%	0.00%	14	2	77.78%	14.29%
2	09	循環器系の疾患	3	2	12.00%	66.67%	2	1	28.57%	50.00%	1	1	5.56%	100.00%
3	04	内分泌、栄養及び代謝疾患	3	0	12.00%	0.00%	1	0	14.29%	0.00%	2	0	11.11%	0.00%
4	11	消化器系の疾患	1	0	4.00%	0.00%	0	0	0.00%	#DIV/0!	1	0	5.56%	0.00%
総数			25	4	100.00%	16.00%	7	1	100.00%	14.29%	18	3	100.00%	16.67%

平成22年大分類統計＜腎臓内科＞

	大分類コード	大分類名称	腎臓内科	腎臓内科死亡数	腎臓内科比率	腎臓内科疾患別死亡率	腎臓内科女性	腎臓内科女性死亡数	腎臓内科女性比率	腎臓内科女性疾患別死亡率	腎臓内科男性	腎臓内科男性死亡数	腎臓内科男性比率	腎臓内科男性疾患別死亡率
1	14	腎尿路生殖器系の疾患	18	2	72.00%	11.11%	4	0	57.14%	0.00%	14	2	77.78%	14.29%
2	04	内分泌、栄養及び代謝疾患	3	0	12.00%	0.00%	1	0	14.29%	0.00%	2	0	11.11%	0.00%
3	09	循環器系の疾患	3	2	12.00%	66.67%	2	1	28.57%	50.00%	1	1	5.56%	100.00%
3	11	消化器系の疾患	1	0	4.00%	0.00%	0	0	0.00%	#DIV/0!	1	0	5.56%	0.00%
総数			25	4	100.00%	16.00%	7	1	100.00%	14.29%	18	3	100.00%	16.67%

平成22年大分類統計<腎臓内科>

平成22年大分類統計(腎臓内科男性)

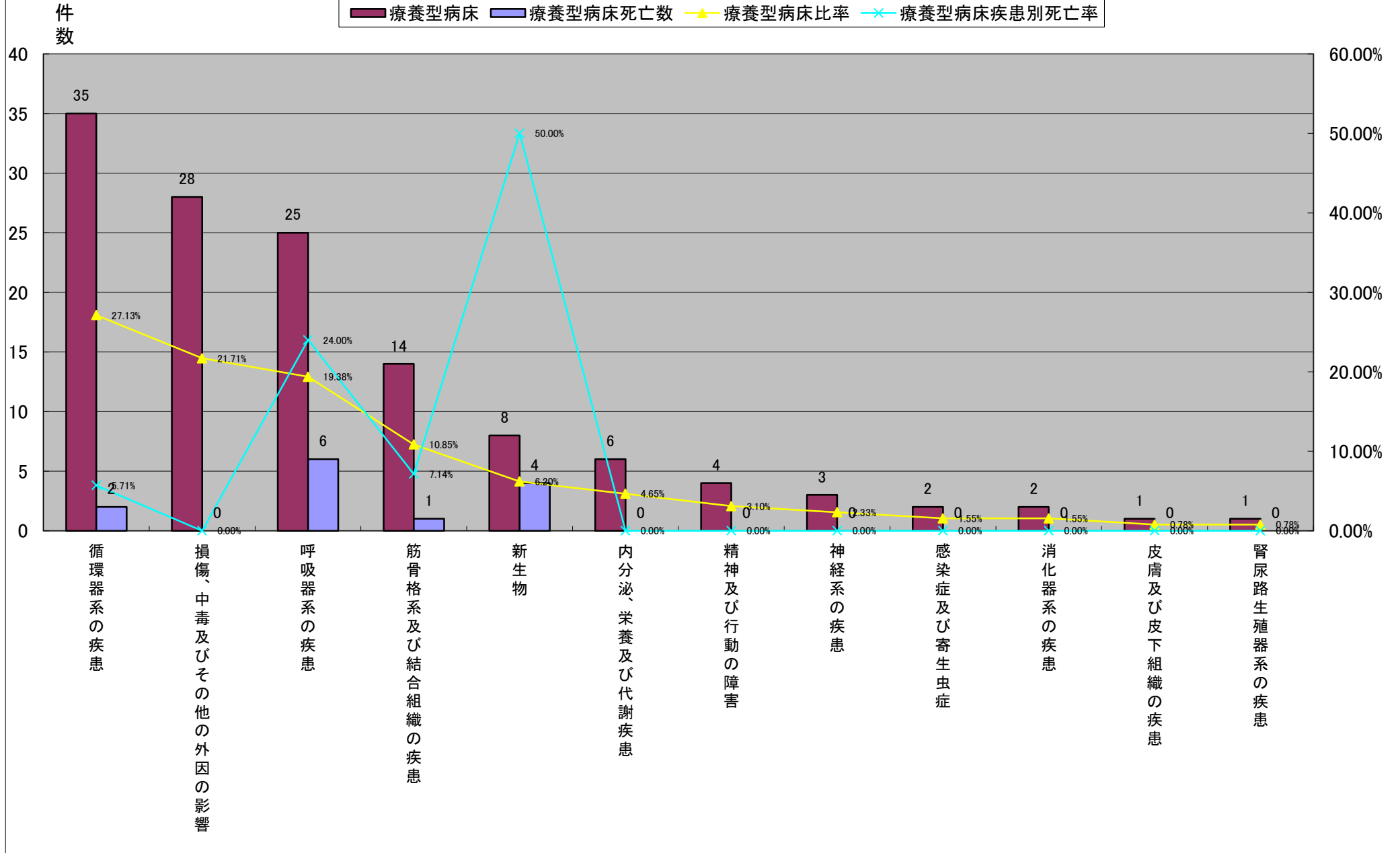


平成22年大分類統計<療養型病床>

	大分類コード	大分類名称	療養型病床	療養型病床死亡数	療養型病床比率	療養型病床疾患別死亡率	療養型病床女性	療養型病床女性死亡数	療養型病床比率	療養型病床疾患別死亡率	療養型病床男性	療養型病床男性死亡数	療養型病床比率	療養型病床疾患別死亡率
1	09	循環器系の疾患	35	2	27.13%	5.71%	23	1	27.71%	4.35%	12	1	26.09%	8.33%
2	19	損傷、中毒及びその他の外因の影響	28	0	21.71%	0.00%	22	0	26.51%	0.00%	6	0	13.04%	0.00%
3	10	呼吸器系の疾患	25	6	19.38%	24.00%	11	3	13.25%	27.27%	14	3	30.43%	21.43%
4	13	筋骨格系及び結合組織の疾患	14	1	10.85%	7.14%	11	1	13.25%	9.09%	3	0	6.52%	0.00%
5	02	新生物	8	4	6.20%	50.00%	2	1	2.41%	50.00%	6	4	13.04%	66.67%
6	04	内分泌、栄養及び代謝疾患	6	0	4.65%	0.00%	6	0	7.23%	0.00%	0	0	0.00%	#DIV/0!
7	05	精神及び行動の障害	4	0	3.10%	0.00%	3	0	3.61%	0.00%	1	0	2.17%	0.00%
8	06	神経系の疾患	3	0	2.33%	0.00%	2	0	2.41%	0.00%	1	0	2.17%	0.00%
9	01	感染症及び寄生虫症	2	0	1.55%	0.00%	1	0	1.20%	0.00%	1	0	2.17%	0.00%
9	11	消化器系の疾患	2	0	1.55%	0.00%	1	0	1.20%	0.00%	1	0	2.17%	0.00%
11	12	皮膚及び皮下組織の疾患	1	0	0.78%	0.00%	1	0	1.20%	0.00%	0	0	0.00%	#DIV/0!
11	14	腎尿路生殖器系の疾患	1	0	0.78%	0.00%	0	0	0.00%	#DIV/0!	1	0	2.17%	0.00%
総数			129	13	100.00%	10.08%	83	6	100.00%	7.23%	46	7	100.00%	15.22%

平成22年大分類統計<療養型病床>

平成22年大分類統計(療養型病床)

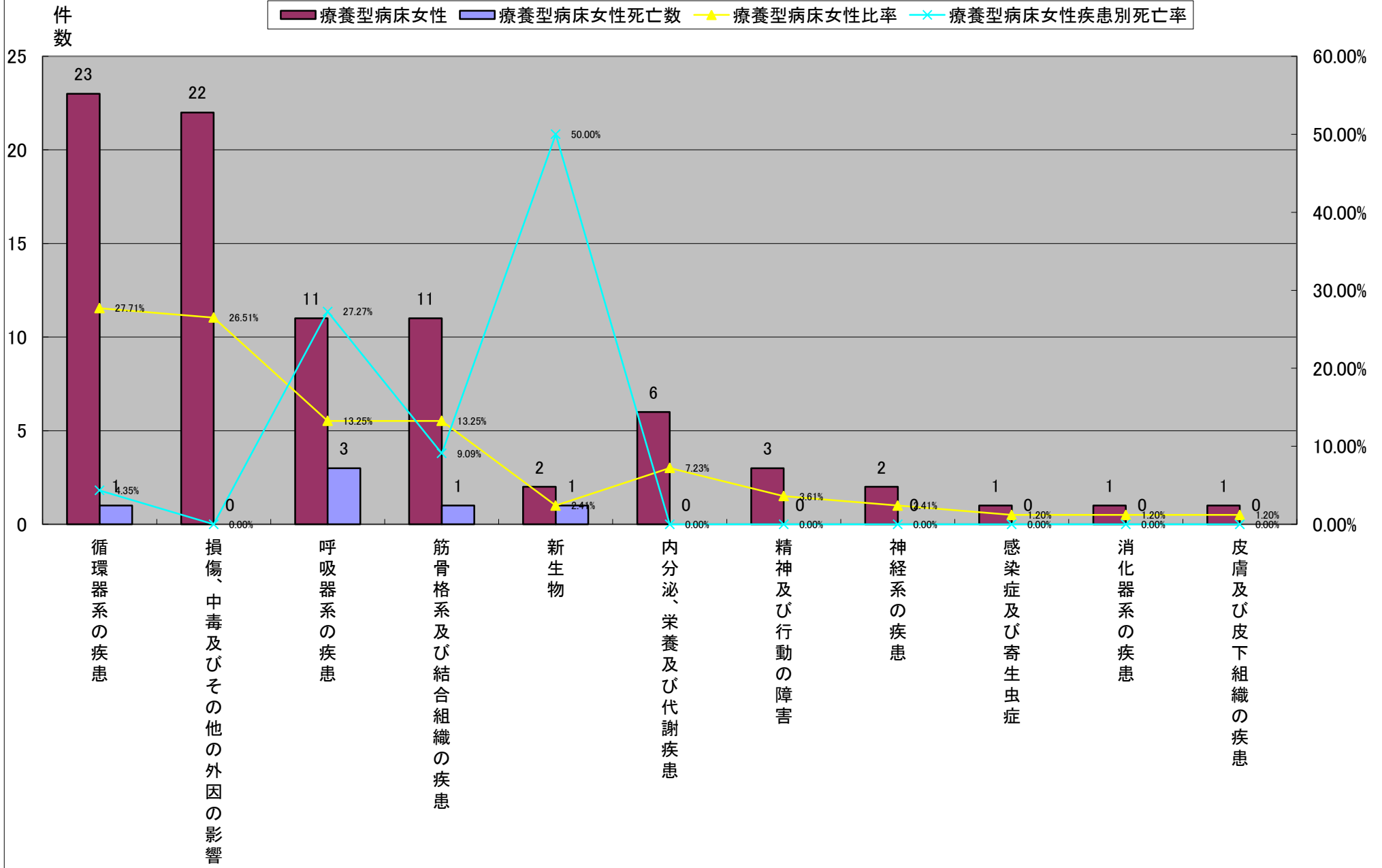


平成22年大分類統計<療養型病床>

	大分類コード	大分類名称	療養型病床	療養型病床死亡数	療養型病床比率	療養型病床疾患別死亡率	療養型病床女性	療養型病床女性死亡数	療養型病床女性比率	療養型病床女性疾患別死亡率	療養型病床男性	療養型病床男性死亡数	療養型病床男性比率	療養型病床男性疾患別死亡率
1	09	循環器系の疾患	35	2	27.13%	5.71%	23	1	27.71%	4.35%	12	1	26.09%	8.33%
2	19	損傷、中毒及びその他の外因の影響	28	0	21.71%	0.00%	22	0	26.51%	0.00%	6	0	13.04%	0.00%
3	10	呼吸器系の疾患	25	6	19.38%	24.00%	11	3	13.25%	27.27%	14	3	30.43%	21.43%
4	13	筋骨格系及び結合組織の疾患	14	1	10.85%	7.14%	11	1	13.25%	9.09%	3	0	6.52%	0.00%
5	02	新生物	8	4	6.20%	50.00%	2	1	2.41%	50.00%	6	4	13.04%	66.67%
6	04	内分泌、栄養及び代謝疾患	6	0	4.65%	0.00%	6	0	7.23%	0.00%	0	0	0.00%	#DIV/0!
7	05	精神及び行動の障害	4	0	3.10%	0.00%	3	0	3.61%	0.00%	1	0	2.17%	0.00%
8	06	神経系の疾患	3	0	2.33%	0.00%	2	0	2.41%	0.00%	1	0	2.17%	0.00%
9	01	感染症及び寄生虫症	2	0	1.55%	0.00%	1	0	1.20%	0.00%	1	0	2.17%	0.00%
9	11	消化器系の疾患	2	0	1.55%	0.00%	1	0	1.20%	0.00%	1	0	2.17%	0.00%
11	12	皮膚及び皮下組織の疾患	1	0	0.78%	0.00%	1	0	1.20%	0.00%	0	0	0.00%	#DIV/0!
11	14	腎尿路生殖器系の疾患	1	0	0.78%	0.00%	0	0	0.00%	#DIV/0!	1	0	2.17%	0.00%
総数			129	13	100.00%	10.08%	83	6	100.00%	7.23%	46	7	100.00%	15.22%

平成22年大分類統計<療養型病床>

平成22年大分類統計(療養型病床女性)



平成22年大分類統計<療養型病床>

	大分類コード	大分類名称	療養型病床	療養型病床死亡数	療養型病床比率	療養型病床疾患別死亡率	療養型病床女性	療養型病床女性死亡数	療養型病床女性比率	療養型病床女性疾患別死亡率	療養型病床男性	療養型病床男性死亡数	療養型病床男性比率	療養型病床男性疾患別死亡率
1	10	呼吸器系の疾患	25	6	19.38%	24.00%	11	3	13.25%	27.27%	14	3	30.43%	21.43%
2	09	循環器系の疾患	35	2	27.13%	5.71%	23	1	27.71%	4.35%	12	1	26.09%	8.33%
3	19	損傷、中毒及びその他の外因の影響	28	0	21.71%	0.00%	22	0	26.51%	0.00%	6	0	13.04%	0.00%
3	02	新生物	8	4	6.20%	50.00%	2	1	2.41%	50.00%	6	4	13.04%	66.67%
5	13	筋骨格系及び結合組織の疾患	14	1	10.85%	7.14%	11	1	13.25%	9.09%	3	0	6.52%	0.00%
6	05	精神及び行動の障害	4	0	3.10%	0.00%	3	0	3.61%	0.00%	1	0	2.17%	0.00%
6	06	神経系の疾患	3	0	2.33%	0.00%	2	0	2.41%	0.00%	1	0	2.17%	0.00%
6	01	感染症及び寄生虫症	2	0	1.55%	0.00%	1	0	1.20%	0.00%	1	0	2.17%	0.00%
6	11	消化器系の疾患	2	0	1.55%	0.00%	1	0	1.20%	0.00%	1	0	2.17%	0.00%
6	14	腎尿路生殖器系の疾患	1	0	0.78%	0.00%	0	0	0.00%	#DIV/0!	1	0	2.17%	0.00%
11	04	内分泌、栄養及び代謝疾患	6	0	4.65%	0.00%	6	0	7.23%	0.00%	0	0	0.00%	#DIV/0!
11	12	皮膚及び皮下組織の疾患	1	0	0.78%	0.00%	1	0	1.20%	0.00%	0	0	0.00%	#DIV/0!
総数			129	13	100.00%	10.08%	83	6	100.00%	7.23%	46	7	100.00%	15.22%

平成22年大分類統計<療養型病床>

平成22年大分類統計(療養型病床男性)

