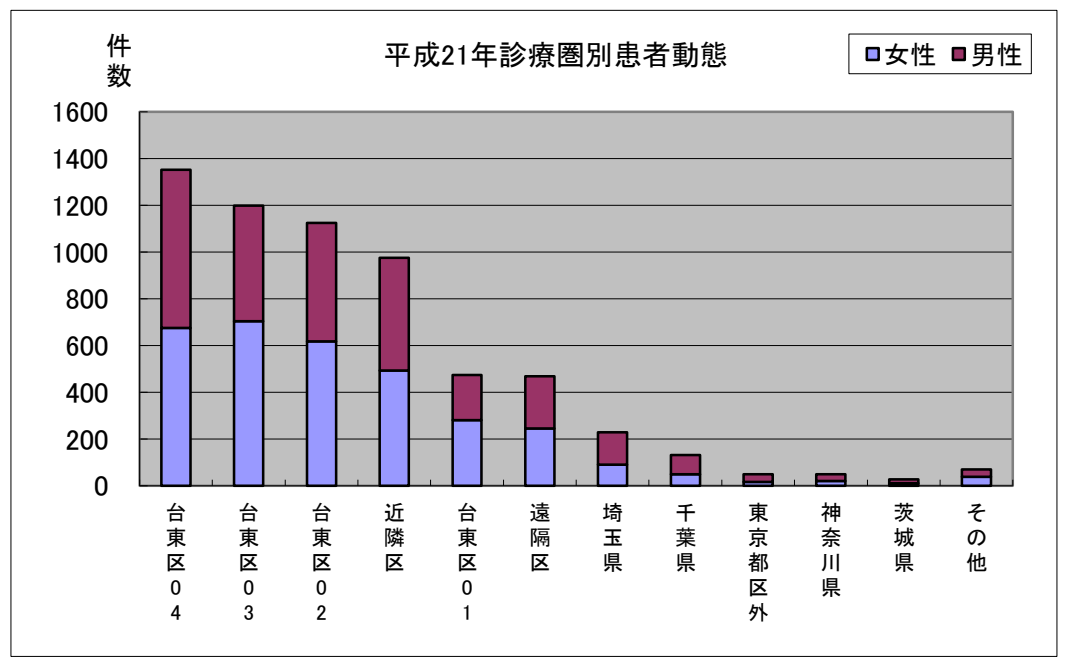


平成21年診療圏別退院患者統計(合計)

診療圏	合計	合計比率	女性	女性比率	男性	男性比率
台東区04	1352	21.98%	676	20.82%	676	23.28%
台東区03	1199	19.49%	704	21.68%	495	17.05%
台東区02	1125	18.29%	618	19.03%	507	17.46%
近隣区	976	15.87%	494	15.21%	482	16.60%
台東区01	474	7.71%	281	8.65%	193	6.65%
遠隔区	469	7.62%	246	7.58%	223	7.68%
埼玉県	229	3.72%	91	2.80%	138	4.75%
千葉県	132	2.15%	49	1.51%	83	2.86%
東京都区外	49	0.80%	17	0.52%	32	1.10%
神奈川県	49	0.80%	21	0.65%	28	0.96%
茨城県	27	0.44%	11	0.34%	16	0.55%
その他	70	1.14%	39	1.20%	31	1.07%
栃木県	7	0.11%	3	0.09%	4	0.14%
大阪府	6	0.10%	3	0.09%	3	0.10%
福島県	5	0.08%	3	0.09%	2	0.07%
静岡県	5	0.08%	2	0.06%	3	0.10%
広島県	5	0.08%	2	0.06%	3	0.10%
群馬県	4	0.07%	2	0.06%	2	0.07%
愛知県	4	0.07%	4	0.12%	0	0.00%
兵庫県	4	0.07%	1	0.03%	3	0.10%
北海道	3	0.05%	3	0.09%	0	0.00%
三重県	3	0.05%	3	0.09%	0	0.00%
岩手県	2	0.03%	1	0.03%	1	0.03%
宮城県	2	0.03%	1	0.03%	1	0.03%
富山県	2	0.03%	2	0.06%	0	0.00%
山梨県	2	0.03%	0	0.00%	2	0.07%
長野県	2	0.03%	1	0.03%	1	0.03%
奈良県	2	0.03%	2	0.06%	0	0.00%
愛媛県	2	0.03%	2	0.06%	0	0.00%
住所不定	2	0.03%	0	0.00%	2	0.07%
青森県	1	0.02%	1	0.03%	0	0.00%
新潟県	1	0.02%	0	0.00%	1	0.03%
石川県	1	0.02%	1	0.03%	0	0.00%
岡山県	1	0.02%	0	0.00%	1	0.03%
福岡県	1	0.02%	1	0.03%	0	0.00%
宮崎県	1	0.02%	1	0.03%	0	0.00%
鹿児島県	1	0.02%	0	0.00%	1	0.03%
沖縄県	1	0.02%	0	0.00%	1	0.03%
総数	6151	100.00%	3247	100.00%	2904	100.00%

診療圏	合計	合計比率	女性	女性比率	男性	男性比率
台東区01	474	7.71%	281	8.65%	193	6.65%
台東区02	1125	18.29%	618	19.03%	507	17.46%
台東区03	1199	19.49%	704	21.68%	495	17.05%
台東区04	1352	21.98%	676	20.82%	676	23.28%
近隣区	976	15.87%	494	15.21%	482	16.60%
遠隔区	469	7.62%	246	7.58%	223	7.68%
東京都区外	49	0.80%	17	0.52%	32	1.10%

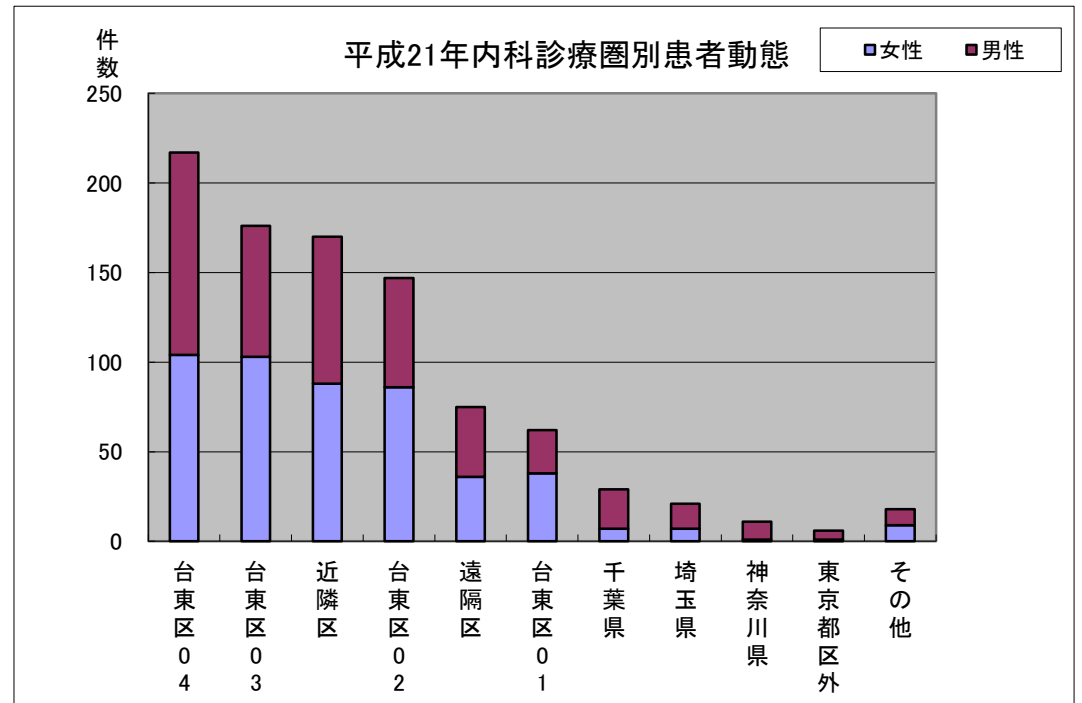
東京23区地区別表
台東01(東上野・元浅草)
台東02(上野・北上野・台東・西浅草・松が谷・寿・三筋・小島)
台東03(入谷・千束・浅草・花川戸・雷門・駒形・蔵前・浅草橋・鳥越)
台東04(谷中・上野桜木・根岸・下谷・秋葉原・上野公園・池之端・三ノ輪・竜泉・日本堤・清川・橋場・今戸・東浅草・柳橋・その他)
近隣区(文京区・墨田区・荒川区・足立区・葛飾区)
遠隔区(千代田区・中央区・港区・新宿区・江東区・品川区・目黒区・大田区・世田谷区・渋谷区・中野区・杉並区・豊島区・北区・板橋区・練馬区・江戸川区)



平成21年診療圏別退院患者統計(内科)

診療圏	内科	比率	女性	比率	男性	比率
台東区04	217	23.28%	104	21.67%	113	25.00%
台東区03	176	18.88%	103	21.46%	73	16.15%
近隣区	170	18.24%	88	18.33%	82	18.14%
台東区02	147	15.77%	86	17.92%	61	13.50%
遠隔区	75	8.05%	36	7.50%	39	8.63%
台東区01	62	6.65%	38	7.92%	24	5.31%
千葉県	29	3.11%	7	1.46%	22	4.87%
埼玉県	21	2.25%	7	1.46%	14	3.10%
神奈川県	11	1.18%	1	0.21%	10	2.21%
東京都区外	6	0.64%	1	0.21%	5	1.11%
その他	18	1.93%	9	1.88%	9	1.99%
北海道	2	0.21%	2	0.42%	0	0.00%
宮城県	2	0.21%	1	0.21%	1	0.22%
茨城県	2	0.21%	2	0.42%	0	0.00%
栃木県	2	0.21%	0	0.00%	2	0.44%
静岡県	2	0.21%	1	0.21%	1	0.22%
大阪府	2	0.21%	0	0.00%	2	0.44%
広島県	2	0.21%	0	0.00%	2	0.44%
福島県	1	0.11%	1	0.21%	0	0.00%
新潟県	1	0.11%	0	0.00%	1	0.22%
長野県	1	0.11%	1	0.21%	0	0.00%
愛知県	1	0.11%	1	0.21%	0	0.00%
総数	932	100.00%	480	100.00%	452	100.00%

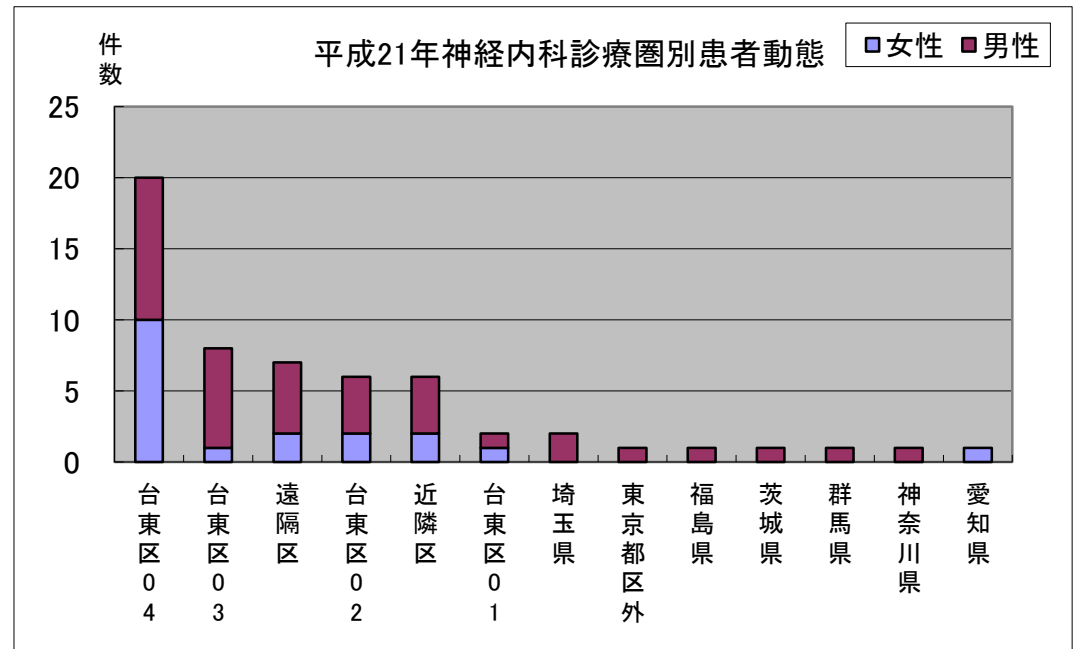
診療圏	内科	比率	女性	比率	男性	比率
台東区01	62	6.65%	38	7.92%	24	5.31%
台東区02	147	15.77%	86	17.92%	61	13.50%
台東区03	176	18.88%	103	21.46%	73	16.15%
台東区04	217	23.28%	104	21.67%	113	25.00%
近隣区	170	18.24%	88	18.33%	82	18.14%
遠隔区	75	8.05%	36	7.50%	39	8.63%
東京都区外	6	0.64%	1	0.21%	5	1.11%
東京23区地区別表						
台東01(東上野・元浅草)						
台東02(上野・北上野・台東・西浅草・松が谷・寿・三筋・小島)						
台東03(入谷・千束・浅草・花川戸・雷門・駒形・蔵前・浅草橋・鳥越)						
台東04(谷中・上野桜木・根岸・下谷・秋葉原・上野公園・池之端・三ノ輪・竜泉・日本堤・清川・橋場・今戸・東浅草・柳橋・その他)						
近隣区(文京区・墨田区・荒川区・足立区・葛飾区)						
遠隔区(千代田区・中央区・港区・新宿区・江東区・品川区・目黒区・大田区・世田谷区・渋谷区・中野区・杉並区・豊島区・北区・板橋区・練馬区・江戸川区)						



平成21年診療圏別退院患者統計(神経内科)

診療圏	神経内科	比率	女性	比率	男性	比率
台東区04	20	35.09%	10	52.63%	10	26.32%
台東区03	8	14.04%	1	5.26%	7	18.42%
遠隔区	7	12.28%	2	10.53%	5	13.16%
台東区02	6	10.53%	2	10.53%	4	10.53%
近隣区	6	10.53%	2	10.53%	4	10.53%
台東区01	2	3.51%	1	5.26%	1	2.63%
埼玉県	2	3.51%	0	0.00%	2	5.26%
東京都区外	1	1.75%	0	0.00%	1	2.63%
福島県	1	1.75%	0	0.00%	1	2.63%
茨城県	1	1.75%	0	0.00%	1	2.63%
群馬県	1	1.75%	0	0.00%	1	2.63%
神奈川県	1	1.75%	0	0.00%	1	2.63%
愛知県	1	1.75%	1	5.26%	0	0.00%
総数	57	100.00%	19	100.00%	38	100.00%

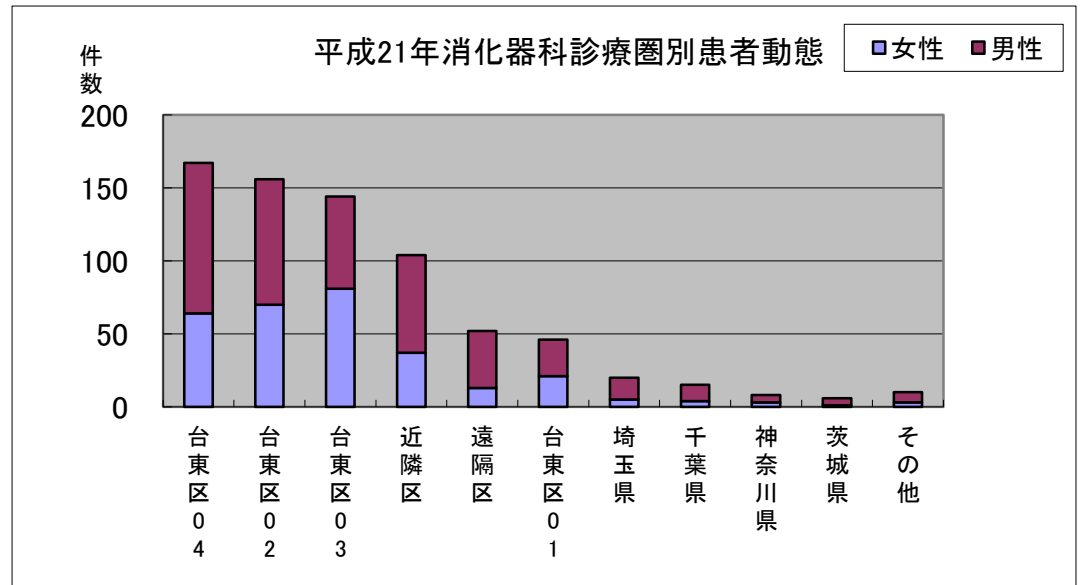
診療圏	合計	比率	女性	比率	男性	比率
台東区04	20	35.09%	10	52.63%	10	26.32%
台東区03	8	14.04%	1	5.26%	7	18.42%
遠隔区	7	12.28%	2	10.53%	5	13.16%
台東区02	6	10.53%	2	10.53%	4	10.53%
近隣区	6	10.53%	2	10.53%	4	10.53%
台東区01	2	3.51%	1	5.26%	1	2.63%
東京都区外	1	1.75%	0	0.00%	1	2.63%
東京23区地区別表						
台東01(東上野・元浅草)						
台東02(上野・北上野・台東・西浅草・松が谷・寿・三筋・小島)						
台東03(入谷・千束・浅草・花川戸・雷門・駒形・蔵前・浅草橋・鳥越)						
台東04(谷中・上野桜木・根岸・下谷・秋葉原・上野公園・池之端・三ノ輪・竜泉・日本堤・清川・橋場・今戸・東浅草・柳橋・その他)						
近隣区(文京区・墨田区・荒川区・足立区・葛飾区)						
遠隔区(千代田区・中央区・港区・新宿区・江東区・品川区・目黒区・大田区・世田谷区・渋谷区・中野区・杉並区・豊島区・北区・板橋区・練馬区・江戸川区)						



平成21年診療圏別退院患者統計(消化器内科)

診療圏	消化器内科	比率	女性	比率	男性	比率
台東区04	167	22.94%	64	21.19%	103	24.18%
台東区02	156	21.43%	70	23.18%	86	20.19%
台東区03	144	19.78%	81	26.82%	63	14.79%
近隣区	104	14.29%	37	12.25%	67	15.73%
遠隔区	52	7.14%	13	4.30%	39	9.15%
台東区01	46	6.32%	21	6.95%	25	5.87%
埼玉県	20	2.75%	5	1.66%	15	3.52%
千葉県	15	2.06%	4	1.32%	11	2.58%
神奈川県	8	1.10%	3	0.99%	5	1.17%
茨城県	6	0.82%	1	0.33%	5	1.17%
その他	10	1.37%	3	0.99%	7	1.64%
東京都区外	3	0.41%	1	0.33%	2	0.47%
栃木県	2	0.27%	1	0.33%	1	0.23%
静岡県	1	0.14%	0	0.00%	1	0.23%
愛知県	1	0.14%	1	0.33%	0	0.00%
大阪府	1	0.14%	0	0.00%	1	0.23%
兵庫県	1	0.14%	0	0.00%	1	0.23%
住所不定	1	0.14%	0	0.00%	1	0.23%
総数	728	100.00%	302	100.00%	426	100.00%

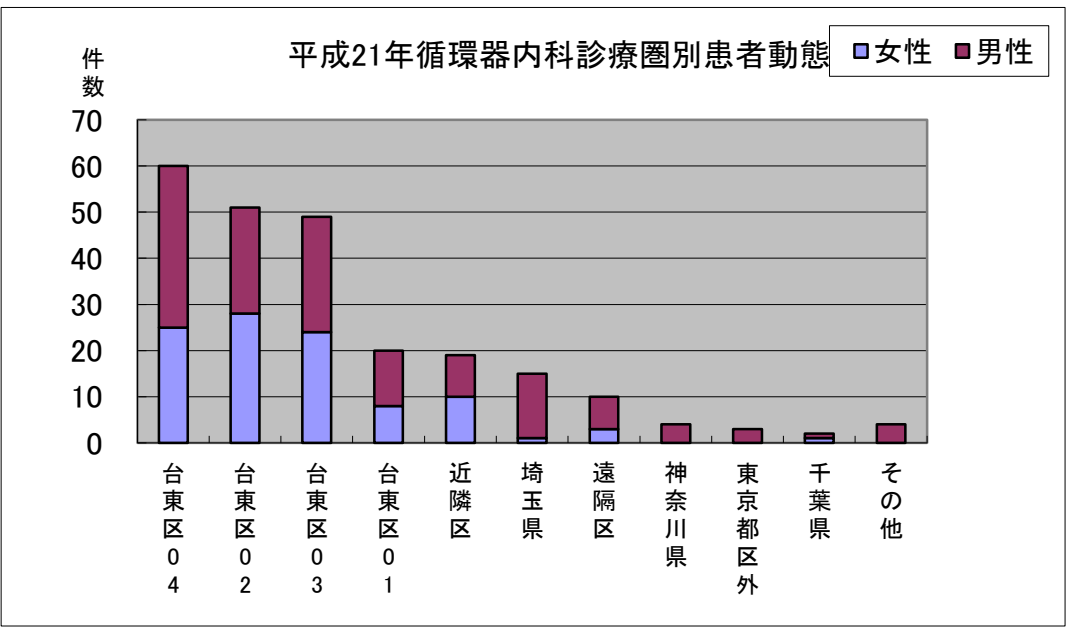
診療圏	消化器内科	比率	女性	比率	男性	比率
台東区04	167	22.94%	64	21.19%	103	24.18%
台東区02	156	21.43%	70	23.18%	86	20.19%
台東区03	144	19.78%	81	26.82%	63	14.79%
近隣区	104	14.29%	37	12.25%	67	15.73%
遠隔区	52	7.14%	13	4.30%	39	9.15%
台東区01	46	6.32%	21	6.95%	25	5.87%
東京都区外	3	0.41%	1	0.33%	2	0.47%
住所不定	1	0.14%	0	0.00%	1	0.23%
東京23区地区別表						
台東01(東上野・元浅草)						
台東02(上野・北上野・台東・西浅草・松が谷・寿・三筋・小島)						
台東03(入谷・千束・浅草・花川戸・雷門・駒形・蔵前・浅草橋・鳥越)						
台東04(谷中・上野桜木・根岸・下谷・秋葉原・上野公園・池之端・三ノ輪・竜泉・日本堤・清川・橋場・今戸・東浅草・柳橋・その他)						
近隣区(文京区・墨田区・荒川区・足立区・葛飾区)						
遠隔区(千代田区・中央区・港区・新宿区・江東区・品川区・目黒区・大田区・世田谷区・渋谷区・中野区・杉並区・豊島区・北区・板橋区・練馬区・江戸川区)						



平成21年診療圏別退院患者統計(循環器内科)

診療圏	循環器内科	比率	女性	比率	男性	比率
台東区04	60	25.32%	25	25.00%	35	25.55%
台東区02	51	21.52%	28	28.00%	23	16.79%
台東区03	49	20.68%	24	24.00%	25	18.25%
台東区01	20	8.44%	8	8.00%	12	8.76%
近隣区	19	8.02%	10	10.00%	9	6.57%
埼玉県	15	6.33%	1	1.00%	14	10.22%
遠隔区	10	4.22%	3	3.00%	7	5.11%
神奈川県	4	1.69%	0	0.00%	4	2.92%
東京都区外	3	1.27%	0	0.00%	3	2.19%
千葉県	2	0.84%	1	1.00%	1	0.73%
その他	4	1.69%	0	0.00%	4	2.92%
福島県	1	0.42%	0	0.00%	1	0.73%
茨城県	1	0.42%	0	0.00%	1	0.73%
静岡県	1	0.42%	0	0.00%	1	0.73%
岡山県	1	0.42%	0	0.00%	1	0.73%
総数	237	100.00%	100	100.00%	137	100.00%

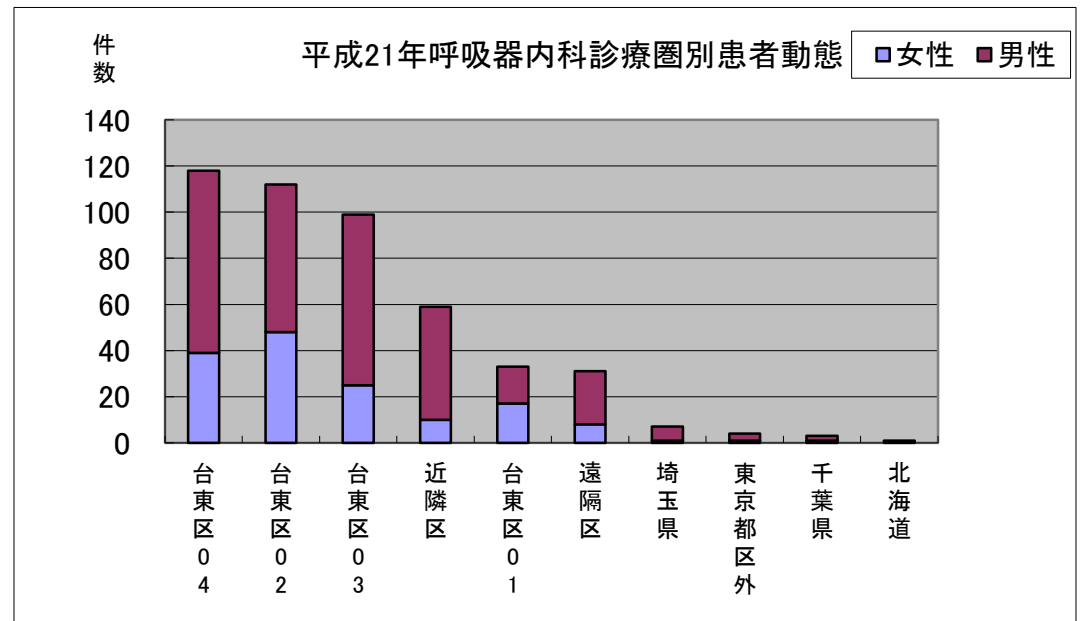
診療圏	循環器内科	比率	女性	比率	男性	比率
台東区04	60	25.32%	25	25.00%	35	25.55%
台東区02	51	21.52%	28	28.00%	23	16.79%
台東区03	49	20.68%	24	24.00%	25	18.25%
台東区01	20	8.44%	8	8.00%	12	8.76%
近隣区	19	8.02%	10	10.00%	9	6.57%
遠隔区	10	4.22%	3	3.00%	7	5.11%
東京都区外	3	1.27%	0	0.00%	3	2.19%
東京23区地区別表						
台東01(東上野・元浅草)						
台東02(上野・北上野・台東・西浅草・松が谷・寿・三筋・小島)						
台東03(入谷・千束・浅草・花川戸・雷門・駒形・蔵前・浅草橋・鳥越)						
台東04(谷中・上野桜木・根岸・下谷・秋葉原・上野公園・池之端・三ノ輪・竜泉・日本堤・清川・橋場・今戸・東浅草・柳橋・その他)						
近隣区(文京区・墨田区・荒川区・足立区・葛飾区)						
遠隔区(千代田区・中央区・港区・新宿区・江東区・品川区・目黒区・大田区・世田谷区・渋谷区・中野区・杉並区・豊島区・北区・板橋区・練馬区・江戸川区)						



平成21年診療圏別退院患者統計(呼吸器内科)

診療圏	呼吸器内科	比率	女性	比率	男性	比率
台東区04	118	25.27%	39	25.83%	79	25.00%
台東区02	112	23.98%	48	31.79%	64	20.25%
台東区03	99	21.20%	25	16.56%	74	23.42%
近隣区	59	12.63%	10	6.62%	49	15.51%
台東区01	33	7.07%	17	11.26%	16	5.06%
遠隔区	31	6.64%	8	5.30%	23	7.28%
埼玉県	7	1.50%	1	0.66%	6	1.90%
東京都区外	4	0.86%	1	0.66%	3	0.95%
千葉県	3	0.64%	1	0.66%	2	0.63%
北海道	1	0.21%	1	0.66%	0	0.00%
総数	467	100.00%	151	100.00%	316	100.00%

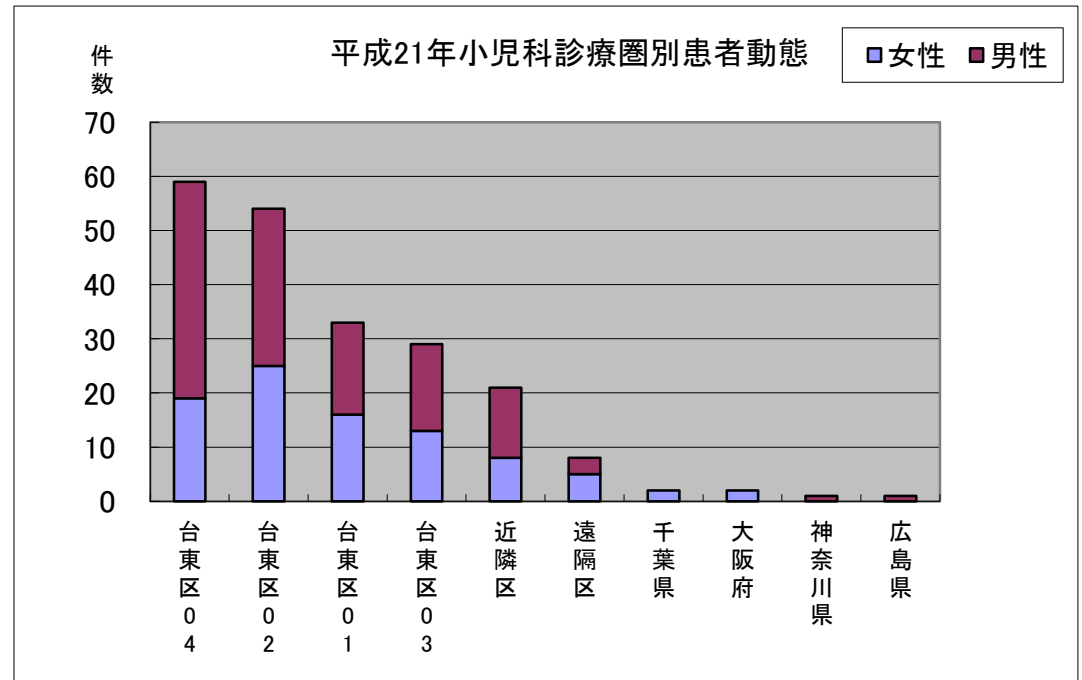
診療圏	呼吸器内科	比率	女性	比率	男性	比率
台東区04	118	25.27%	39	25.83%	79	25.00%
台東区02	112	23.98%	48	31.79%	64	20.25%
台東区03	99	21.20%	25	16.56%	74	23.42%
近隣区	59	12.63%	10	6.62%	49	15.51%
台東区01	33	7.07%	17	11.26%	16	5.06%
遠隔区	31	6.64%	8	5.30%	23	7.28%
東京都区外	4	0.86%	1	0.66%	3	0.95%
東京23区地区別表						
台東01(東上野・元浅草)						
台東02(上野・北上野・台東・西浅草・松が谷・寿・三筋・小島)						
台東03(入谷・千束・浅草・花川戸・雷門・駒形・蔵前・浅草橋・鳥越)						
台東04(谷中・上野桜木・根岸・下谷・秋葉原・上野公園・池之端・三ノ輪・竜泉・日本堤・清川・橋場・今戸・東浅草・柳橋・その他)						
近隣区(文京区・墨田区・荒川区・足立区・葛飾区)						
遠隔区(千代田区・中央区・港区・新宿区・江東区・品川区・目黒区・大田区・世田谷区・渋谷区・中野区・杉並区・豊島区・北区・板橋区・練馬区・江戸川区)						



平成21年診療圏別退院患者統計(小児科)

診療圏	小児科	比率	女性	比率	男性	比率
台東区04	59	28.10%	19	21.11%	40	33.33%
台東区02	54	25.71%	25	27.78%	29	24.17%
台東区01	33	15.71%	16	17.78%	17	14.17%
台東区03	29	13.81%	13	14.44%	16	13.33%
近隣区	21	10.00%	8	8.89%	13	10.83%
遠隔区	8	3.81%	5	5.56%	3	2.50%
千葉県	2	0.95%	2	2.22%	0	0.00%
大阪府	2	0.95%	2	2.22%	0	0.00%
神奈川県	1	0.48%	0	0.00%	1	0.83%
広島県	1	0.48%	0	0.00%	1	0.83%
東京都区外	0	0.00%	0	0.00%	0	0.00%
総数	210	100.00%	90	100.00%	120	100.00%

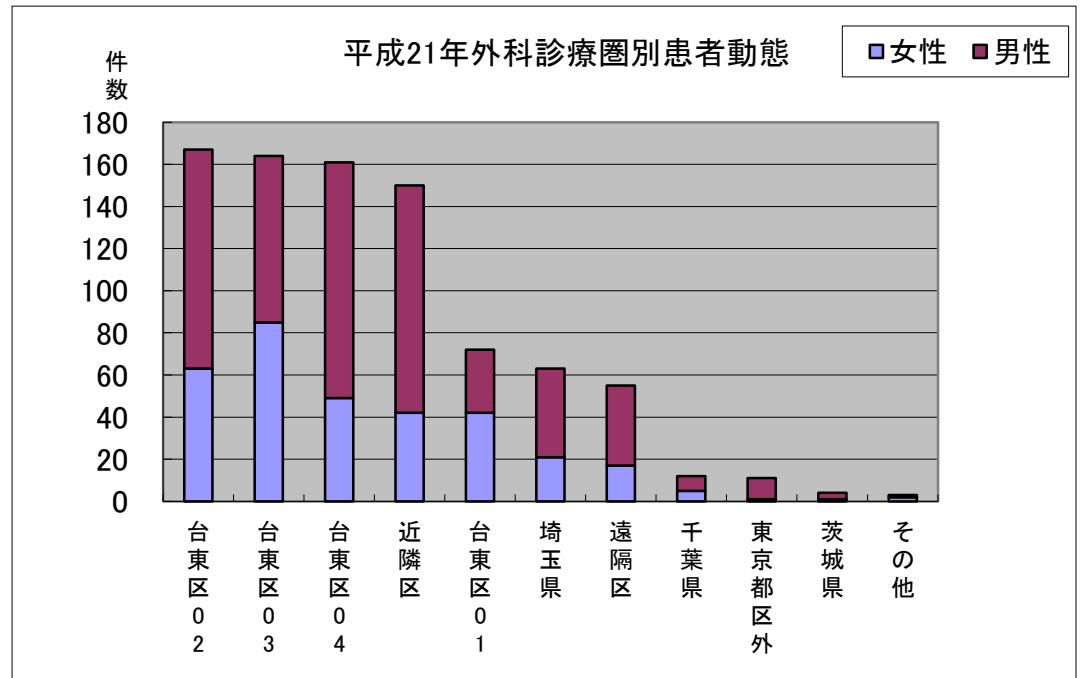
診療圏	小児科	比率	女性	比率	男性	比率
台東区04	59	28.10%	19	21.11%	40	33.33%
台東区02	54	25.71%	25	27.78%	29	24.17%
台東区01	33	15.71%	16	17.78%	17	14.17%
台東区03	29	13.81%	13	14.44%	16	13.33%
近隣区	21	10.00%	8	8.89%	13	10.83%
遠隔区	8	3.81%	5	5.56%	3	2.50%
東京都区外	0	0.00%	0	0.00%	0	0.00%
東京23区地区別表						
台東01(東上野・元浅草)						
台東02(上野・北上野・台東・西浅草・松が谷・寿・三筋・小島)						
台東03(入谷・千束・浅草・花川戸・雷門・駒形・蔵前・浅草橋・鳥越)						
台東04(谷中・上野桜木・根岸・下谷・秋葉原・上野公園・池之端・三ノ輪・竜泉・日本堤・清川・橋場・今戸・東浅草・柳橋・その他)						
近隣区(文京区・墨田区・荒川区・足立区・葛飾区)						
遠隔区(千代田区・中央区・港区・新宿区・江東区・品川区・目黒区・大田区・世田谷区・渋谷区・中野区・杉並区・豊島区・北区・板橋区・練馬区・江戸川区)						



平成21年診療圏別退院患者統計(外科)

診療圏	外科	比率	女性	比率	男性	比率
台東区02	167	19.37%	63	19.21%	104	19.48%
台東区03	164	19.03%	85	25.91%	79	14.79%
台東区04	161	18.68%	49	14.94%	112	20.97%
近隣区	150	17.40%	42	12.80%	108	20.22%
台東区01	72	8.35%	42	12.80%	30	5.62%
埼玉県	63	7.31%	21	6.40%	42	7.87%
遠隔区	55	6.38%	17	5.18%	38	7.12%
千葉県	12	1.39%	5	1.52%	7	1.31%
東京都区外	11	1.28%	1	0.30%	10	1.87%
茨城県	4	0.46%	1	0.30%	3	0.56%
その他	3	0.35%	2	0.61%	1	0.19%
神奈川県	2	0.23%	1	0.30%	1	0.19%
石川県	1	0.12%	1	0.30%	0	0.00%
総数	862	100.00%	328	100.00%	534	100.00%

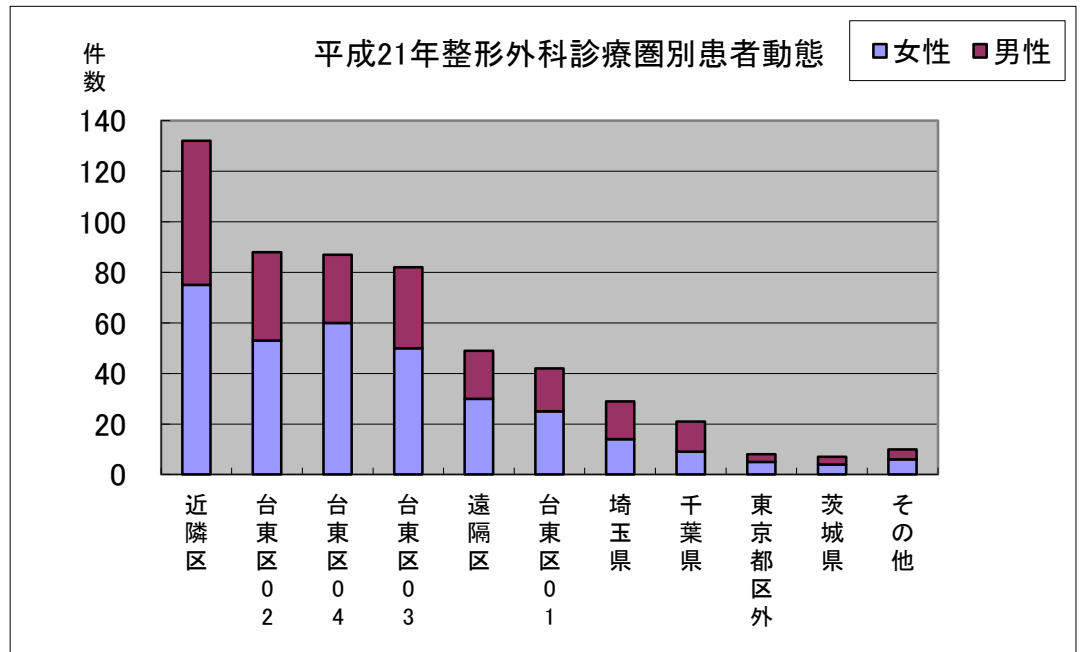
診療圏	外科	比率	女性	比率	男性	比率
台東区02	167	19.37%	63	19.21%	104	19.48%
台東区03	164	19.03%	85	25.91%	79	14.79%
台東区04	161	18.68%	49	14.94%	112	20.97%
近隣区	150	17.40%	42	12.80%	108	20.22%
台東区01	72	8.35%	42	12.80%	30	5.62%
遠隔区	55	6.38%	17	5.18%	38	7.12%
東京都区外	11	1.28%	1	0.30%	10	1.87%
東京23区地区別表						
台東01(東上野・元浅草)						
台東02(上野・北上野・台東・西浅草・松が谷・寿・三筋・小島)						
台東03(入谷・千束・浅草・花川戸・雷門・駒形・蔵前・浅草橋・鳥越)						
台東04(谷中・上野桜木・根岸・下谷・秋葉原・上野公園・池之端・三ノ輪・竜泉・日本堤・清川・橋場・今戸・東浅草・柳橋・その他)						
近隣区(文京区・墨田区・荒川区・足立区・葛飾区)						
遠隔区(千代田区・中央区・港区・新宿区・江東区・品川区・目黒区・大田区・世田谷区・渋谷区・中野区・杉並区・豊島区・北区・板橋区・練馬区・江戸川区)						



平成21年診療圏別退院患者統計(整形外科)

診療圏	整形外科	比率	女性	比率	男性	比率
近隣区	132	23.78%	75	22.66%	57	25.45%
台東区02	88	15.86%	53	16.01%	35	15.63%
台東区04	87	15.68%	60	18.13%	27	12.05%
台東区03	82	14.77%	50	15.11%	32	14.29%
遠隔区	49	8.83%	30	9.06%	19	8.48%
台東区01	42	7.57%	25	7.55%	17	7.59%
埼玉県	29	5.23%	14	4.23%	15	6.70%
千葉県	21	3.78%	9	2.72%	12	5.36%
東京都区外	8	1.44%	5	1.51%	3	1.34%
茨城県	7	1.26%	4	1.21%	3	1.34%
その他	10	1.80%	6	1.81%	4	1.79%
神奈川県	2	0.36%	2	0.60%	0	0.00%
兵庫県	2	0.36%	0	0.00%	2	0.89%
栃木県	1	0.18%	1	0.30%	0	0.00%
長野県	1	0.18%	0	0.00%	1	0.45%
静岡県	1	0.18%	1	0.30%	0	0.00%
三重県	1	0.18%	1	0.30%	0	0.00%
宮崎県	1	0.18%	1	0.30%	0	0.00%
沖縄県	1	0.18%	0	0.00%	1	0.45%
総数	555	100.00%	331	100.00%	224	100.00%

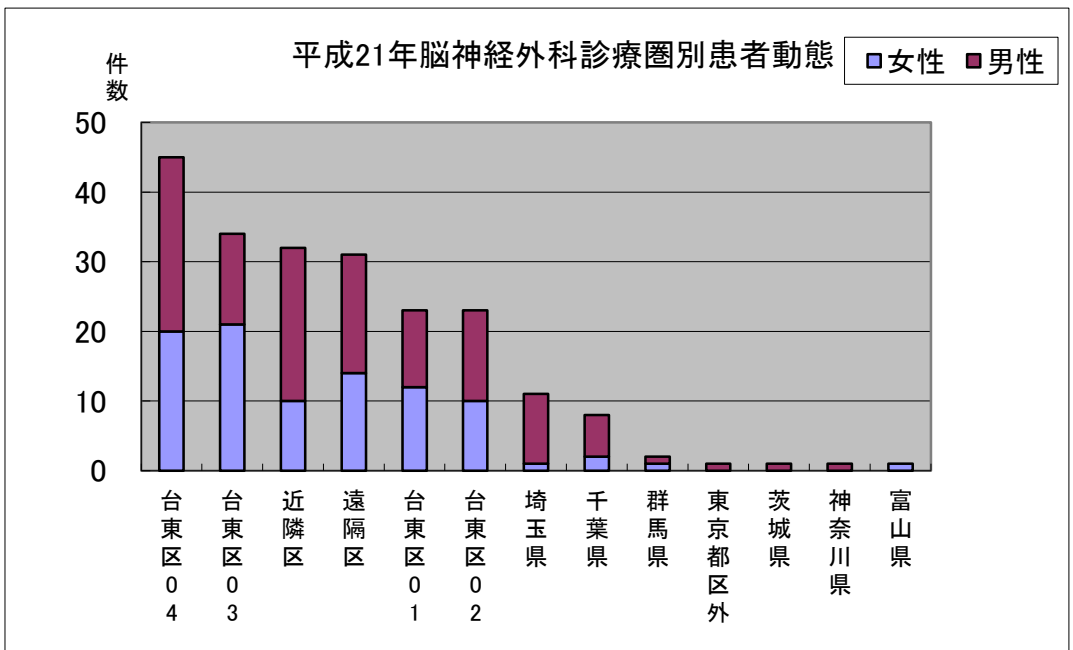
診療圏	整形外科	比率	女性	比率	男性	比率
近隣区	132	23.78%	75	22.66%	57	25.45%
台東区02	88	15.86%	53	16.01%	35	15.63%
台東区04	87	15.68%	60	18.13%	27	12.05%
台東区03	82	14.77%	50	15.11%	32	14.29%
遠隔区	49	8.83%	30	9.06%	19	8.48%
台東区01	42	7.57%	25	7.55%	17	7.59%
東京都区外	8	1.44%	5	1.51%	3	1.34%
東京23区地区別表						
台東01(東上野・元浅草)						
台東02(上野・北上野・台東・西浅草・松が谷・寿・三筋・小島)						
台東03(入谷・千束・浅草・花川戸・雷門・駒形・蔵前・浅草橋・鳥越)						
台東04(谷中・上野桜木・根岸・下谷・秋葉原・上野公園・池之端・三ノ輪・竜泉・日本堤・清川・橋場・今戸・東浅草・柳橋・その他)						
近隣区(文京区・墨田区・荒川区・足立区・葛飾区)						
遠隔区(千代田区・中央区・港区・新宿区・江東区・品川区・目黒区・大田区・世田谷区・渋谷区・中野区・杉並区・豊島区・北区・板橋区・練馬区・江戸川区)						



平成21年診療圏別退院患者統計(脳神経外科)

診療圏	脳神経外科	比率	女性	比率	男性	比率
台東区04	45	21.13%	20	21.74%	25	20.66%
台東区03	34	15.96%	21	22.83%	13	10.74%
近隣区	32	15.02%	10	10.87%	22	18.18%
遠隔区	31	14.55%	14	15.22%	17	14.05%
台東区01	23	10.80%	12	13.04%	11	9.09%
台東区02	23	10.80%	10	10.87%	13	10.74%
埼玉県	11	5.16%	1	1.09%	10	8.26%
千葉県	8	3.76%	2	2.17%	6	4.96%
群馬県	2	0.94%	1	1.09%	1	0.83%
東京都区外	1	0.47%	0	0.00%	1	0.83%
茨城県	1	0.47%	0	0.00%	1	0.83%
神奈川県	1	0.47%	0	0.00%	1	0.83%
富山県	1	0.47%	1	1.09%	0	0.00%
総数	213	100.00%	92	100.00%	121	100.00%

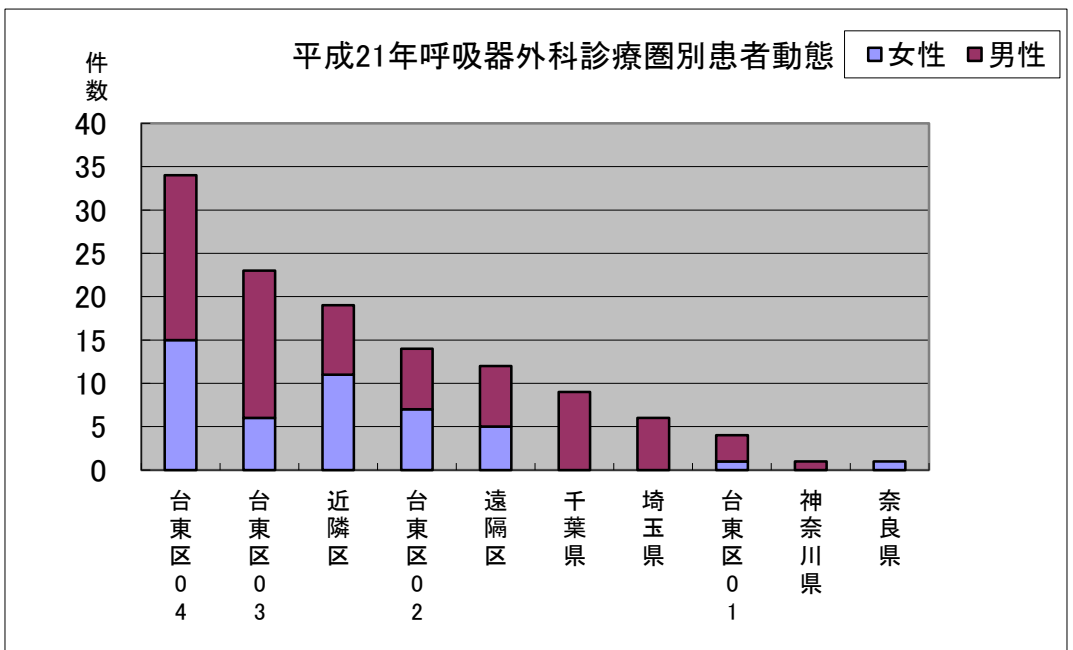
診療圏	脳神経外科	比率	女性	比率	男性	比率
台東区04	45	21.13%	20	21.74%	25	20.66%
台東区03	34	15.96%	21	22.83%	13	10.74%
近隣区	32	15.02%	10	10.87%	22	18.18%
遠隔区	31	14.55%	14	15.22%	17	14.05%
台東区01	23	10.80%	12	13.04%	11	9.09%
台東区02	23	10.80%	10	10.87%	13	10.74%
東京都区外	1	0.47%	0	0.00%	1	0.83%
東京23区地区別表						
台東01(東上野・元浅草)						
台東02(上野・北上野・台東・西浅草・松が谷・寿・三筋・小島)						
台東03(入谷・千束・浅草・花川戸・雷門・駒形・蔵前・浅草橋・鳥越)						
台東04(谷中・上野桜木・根岸・下谷・秋葉原・上野公園・池之端・三ノ輪・竜泉・日本堤・清川・橋場・今戸・東浅草・柳橋・その他)						
近隣区(文京区・墨田区・荒川区・足立区・葛飾区)						
遠隔区(千代田区・中央区・港区・新宿区・江東区・品川区・目黒区・大田区・世田谷区・渋谷区・中野区・杉並区・豊島区・北区・板橋区・練馬区・江戸川区)						



平成21年診療圏別退院患者統計(呼吸器外科)

診療圏	呼吸器外科	比率	女性	比率	男性	比率
台東区04	34	27.64%	15	32.61%	19	24.68%
台東区03	23	18.70%	6	13.04%	17	22.08%
近隣区	19	15.45%	11	23.91%	8	10.39%
台東区02	14	11.38%	7	15.22%	7	9.09%
遠隔区	12	9.76%	5	10.87%	7	9.09%
千葉県	9	7.32%	0	0.00%	9	11.69%
埼玉県	6	4.88%	0	0.00%	6	7.79%
台東区01	4	3.25%	1	2.17%	3	3.90%
神奈川県	1	0.81%	0	0.00%	1	1.30%
奈良県	1	0.81%	1	2.17%	0	0.00%
東京都区外	0	0.00%	0	0.00%	0	0.00%
総数	123	100.00%	46	100.00%	77	100.00%

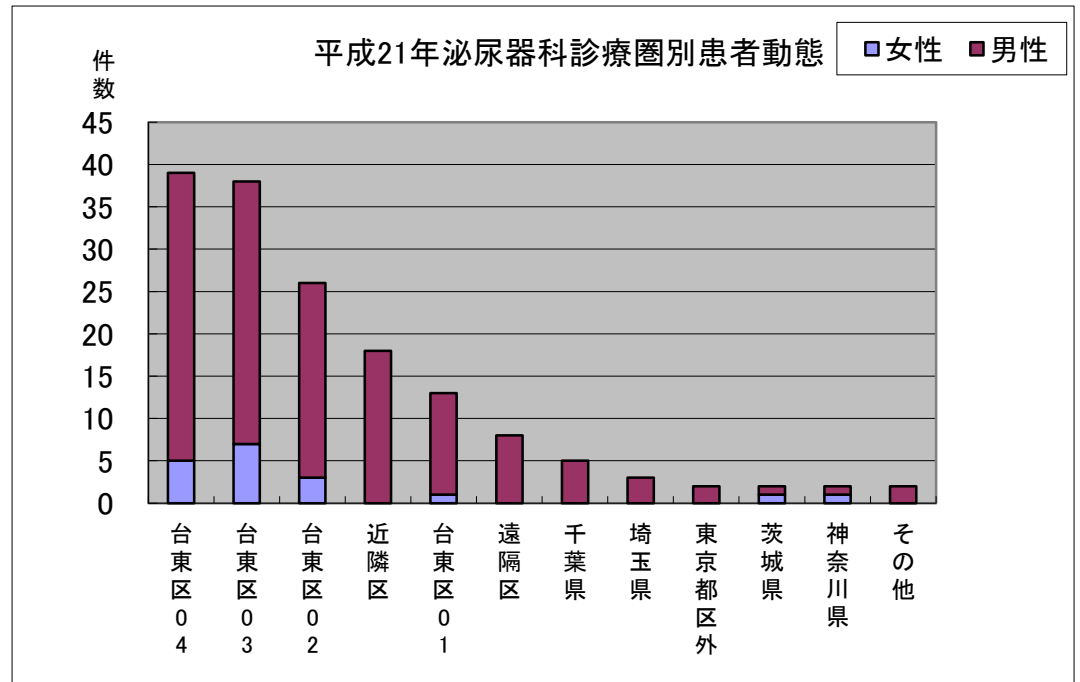
診療圏	呼吸器外科	比率	女性	比率	男性	比率
台東区04	34	27.64%	15	32.61%	19	24.68%
台東区03	23	18.70%	6	13.04%	17	22.08%
近隣区	19	15.45%	11	23.91%	8	10.39%
台東区02	14	11.38%	7	15.22%	7	9.09%
遠隔区	12	9.76%	5	10.87%	7	9.09%
台東区01	4	3.25%	1	2.17%	3	3.90%
東京都区外	0	0.00%	0	0.00%	0	0.00%
東京23区地区別表						
台東01(東上野・元浅草)						
台東02(上野・北上野・台東・西浅草・松が谷・寿・三筋・小島)						
台東03(入谷・千束・浅草・花川戸・雷門・駒形・蔵前・浅草橋・鳥越)						
台東04(谷中・上野桜木・根岸・下谷・秋葉原・上野公園・池之端・三ノ輪・竜泉・日本堤・清川・橋場・今戸・東浅草・柳橋・その他)						
近隣区(文京区・墨田区・荒川区・足立区・葛飾区)						
遠隔区(千代田区・中央区・港区・新宿区・江東区・品川区・目黒区・大田区・世田谷区・渋谷区・中野区・杉並区・豊島区・北区・板橋区・練馬区・江戸川区)						



平成21年診療圏別退院患者統計(泌尿器科)

診療圏	泌尿器科	比率	女性	比率	男性	比率
台東区04	39	24.68%	5	27.78%	34	24.29%
台東区03	38	24.05%	7	38.89%	31	22.14%
台東区02	26	16.46%	3	16.67%	23	16.43%
近隣区	18	11.39%	0	0.00%	18	12.86%
台東区01	13	8.23%	1	5.56%	12	8.57%
遠隔区	8	5.06%	0	0.00%	8	5.71%
千葉県	5	3.16%	0	0.00%	5	3.57%
埼玉県	3	1.90%	0	0.00%	3	2.14%
東京都区外	2	1.27%	0	0.00%	2	1.43%
茨城県	2	1.27%	1	5.56%	1	0.71%
神奈川県	2	1.27%	1	5.56%	1	0.71%
その他	2	1.27%	0	0.00%	2	1.43%
岩手県	1	0.63%	0	0.00%	1	0.71%
栃木県	1	0.63%	0	0.00%	1	0.71%
総数	158	100.00%	18	100.00%	140	100.00%

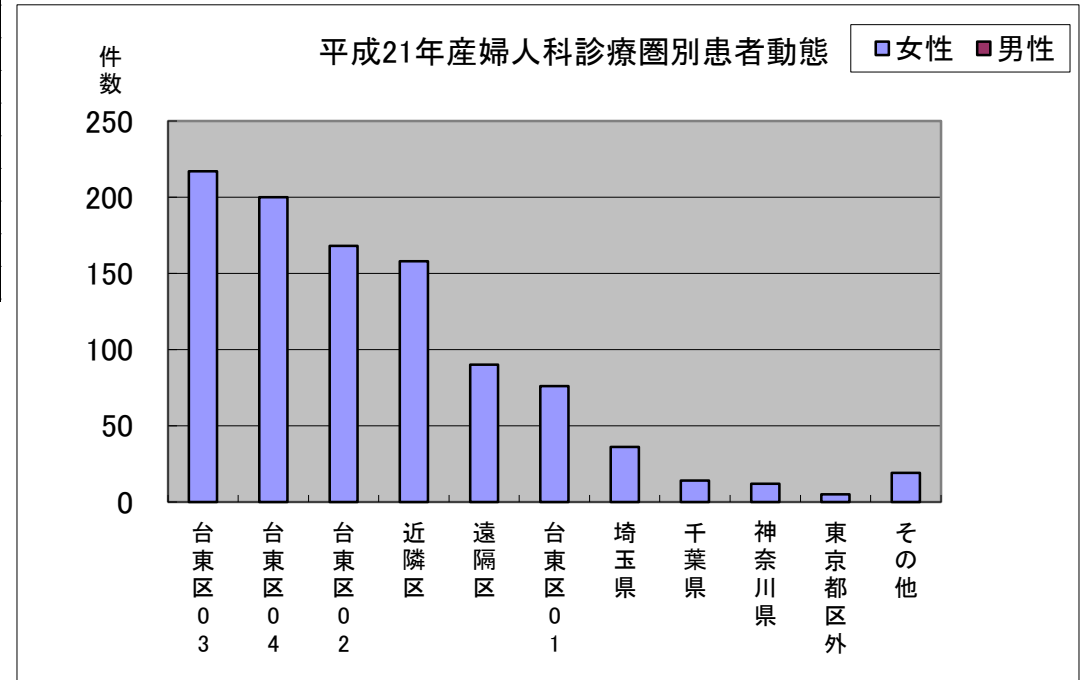
診療圏	泌尿器科	比率	女性	比率	男性	比率
台東区04	39	24.68%	5	27.78%	34	24.29%
台東区03	38	24.05%	7	38.89%	31	22.14%
台東区02	26	16.46%	3	16.67%	23	16.43%
近隣区	18	11.39%	0	0.00%	18	12.86%
台東区01	13	8.23%	1	5.56%	12	8.57%
遠隔区	8	5.06%	0	0.00%	8	5.71%
東京都区外	2	1.27%	0	0.00%	2	1.43%
東京23区地区別表						
台東01(東上野・元浅草)						
台東02(上野・北上野・台東・西浅草・松が谷・寿・三筋・小島)						
台東03(入谷・千束・浅草・花川戸・雷門・駒形・蔵前・浅草橋・鳥越)						
台東04(谷中・上野桜木・根岸・下谷・秋葉原・上野公園・池之端・三ノ輪・竜泉・日本堤・清川・橋場・今戸・東浅草・柳橋・その他)						
近隣区(文京区・墨田区・荒川区・足立区・葛飾区)						
遠隔区(千代田区・中央区・港区・新宿区・江東区・品川区・目黒区・大田区・世田谷区・渋谷区・中野区・杉並区・豊島区・北区・板橋区・練馬区・江戸川区)						



平成21年診療圏別退院患者統計(産婦人科)

診療圏	産婦人科	比率	女性	比率	男性	比率
台東区03	217	21.81%	217	21.81%	0	#DIV/0!
台東区04	200	20.10%	200	20.10%	0	#DIV/0!
台東区02	168	16.88%	168	16.88%	0	#DIV/0!
近隣区	158	15.88%	158	15.88%	0	#DIV/0!
遠隔区	90	9.05%	90	9.05%	0	#DIV/0!
台東区01	76	7.64%	76	7.64%	0	#DIV/0!
埼玉県	36	3.62%	36	3.62%	0	#DIV/0!
千葉県	14	1.41%	14	1.41%	0	#DIV/0!
神奈川県	12	1.21%	12	1.21%	0	#DIV/0!
東京都区外	5	0.50%	5	0.50%	0	#DIV/0!
その他	19	1.91%	19	1.91%	0	#DIV/0!
福島県	2	0.20%	2	0.20%	0	#DIV/0!
三重県	2	0.20%	2	0.20%	0	#DIV/0!
広島県	2	0.20%	2	0.20%	0	#DIV/0!
愛媛県	2	0.20%	2	0.20%	0	#DIV/0!
青森県	1	0.10%	1	0.10%	0	#DIV/0!
岩手県	1	0.10%	1	0.10%	0	#DIV/0!
茨城県	1	0.10%	1	0.10%	0	#DIV/0!
栃木県	1	0.10%	1	0.10%	0	#DIV/0!
群馬県	1	0.10%	1	0.10%	0	#DIV/0!
富山県	1	0.10%	1	0.10%	0	#DIV/0!
愛知県	1	0.10%	1	0.10%	0	#DIV/0!
大阪府	1	0.10%	1	0.10%	0	#DIV/0!
兵庫県	1	0.10%	1	0.10%	0	#DIV/0!
奈良県	1	0.10%	1	0.10%	0	#DIV/0!
福岡県	1	0.10%	1	0.10%	0	#DIV/0!
総数	995	100.00%	995	100.00%	0	#DIV/0!

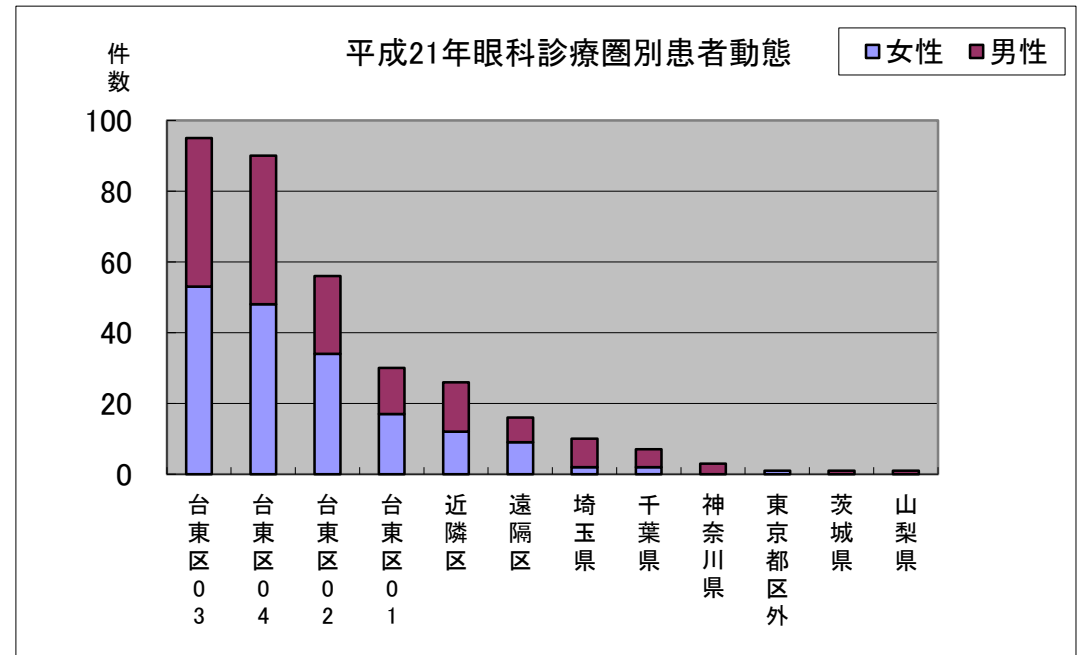
診療圏	産婦人科	比率	女性	比率	男性	比率
台東区03	217	21.81%	217	21.81%	0	0
台東区04	200	20.10%	200	20.10%	0	0
台東区02	168	16.88%	168	16.88%	0	0
近隣区	158	15.88%	158	15.88%	0	0
遠隔区	90	9.05%	90	9.05%	0	0
台東区01	76	7.64%	76	7.64%	0	0
東京都区外	5	0.50%	5	0.50%	0	0
東京23区地区別表						
台東01(東上野・元浅草)						
台東02(上野・北上野・台東・西浅草・松が谷・寿・三筋・小島)						
台東03(入谷・千束・浅草・花川戸・雷門・駒形・蔵前・浅草橋・鳥越)						
台東04(谷中・上野桜木・根岸・下谷・秋葉原・上野公園・池之端・三ノ輪・竜泉・日本堤・清川・橋場・今戸・東浅草・柳橋・その他)						
近隣区(文京区・墨田区・荒川区・足立区・葛飾区)						
遠隔区(千代田区・中央区・港区・新宿区・江東区・品川区・目黒区・大田区・世田谷区・渋谷区・中野区・杉並区・豊島区・北区・板橋区・練馬区・江戸川区)						



平成21年診療圏別退院患者統計(眼科)

診療圏	眼科	比率	女性	比率	男性	比率
台東区03	95	28.27%	53	29.78%	42	26.58%
台東区04	90	26.79%	48	26.97%	42	26.58%
台東区02	56	16.67%	34	19.10%	22	13.92%
台東区01	30	8.93%	17	9.55%	13	8.23%
近隣区	26	7.74%	12	6.74%	14	8.86%
遠隔区	16	4.76%	9	5.06%	7	4.43%
埼玉県	10	2.98%	2	1.12%	8	5.06%
千葉県	7	2.08%	2	1.12%	5	3.16%
神奈川県	3	0.89%	0	0.00%	3	1.90%
東京都区外	1	0.30%	1	0.56%	0	0.00%
茨城県	1	0.30%	0	0.00%	1	0.63%
山梨県	1	0.30%	0	0.00%	1	0.63%
総数	336	100.00%	178	100.00%	158	100.00%

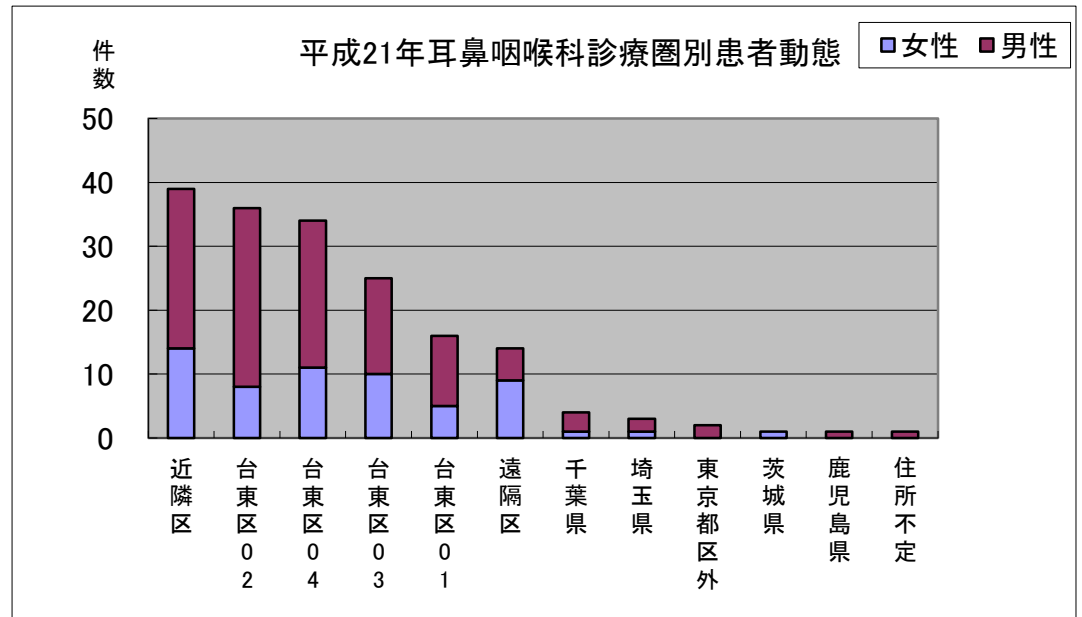
診療圏	眼科	比率	女性	比率	男性	比率
台東区03	95	28.27%	53	29.78%	42	26.58%
台東区04	90	26.79%	48	26.97%	42	26.58%
台東区02	56	16.67%	34	19.10%	22	13.92%
台東区01	30	8.93%	17	9.55%	13	8.23%
近隣区	26	7.74%	12	6.74%	14	8.86%
遠隔区	16	4.76%	9	5.06%	7	4.43%
東京都区外	1	0.30%	1	0.56%	0	0.00%
東京23区地区別表						
台東01(東上野・元浅草)						
台東02(上野・北上野・台東・西浅草・松が谷・寿・三筋・小島)						
台東03(入谷・千束・浅草・花川戸・雷門・駒形・蔵前・浅草橋・鳥越)						
台東04(谷中・上野桜木・根岸・下谷・秋葉原・上野公園・池之端・三ノ輪・竜泉・日本堤・清川・橋場・今戸・東浅草・柳橋・その他)						
近隣区(文京区・墨田区・荒川区・足立区・葛飾区)						
遠隔区(千代田区・中央区・港区・新宿区・江東区・品川区・目黒区・大田区・世田谷区・渋谷区・中野区・杉並区・豊島区・北区・板橋区・練馬区・江戸川区)						



平成21年診療圏別退院患者統計(耳鼻咽喉科)

診療圏	耳鼻咽喉科	比率	女性	比率	男性	比率
近隣区	39	22.16%	14	23.33%	25	21.55%
台東区02	36	20.45%	8	13.33%	28	24.14%
台東区04	34	19.32%	11	18.33%	23	19.83%
台東区03	25	14.20%	10	16.67%	15	12.93%
台東区01	16	9.09%	5	8.33%	11	9.48%
遠隔区	14	7.95%	9	15.00%	5	4.31%
千葉県	4	2.27%	1	1.67%	3	2.59%
埼玉県	3	1.70%	1	1.67%	2	1.72%
東京都区外	2	1.14%	0	0.00%	2	1.72%
茨城県	1	0.57%	1	1.67%	0	0.00%
鹿児島県	1	0.57%	0	0.00%	1	0.86%
住所不定	1	0.57%	0	0.00%	1	0.86%
総数	176	100.00%	60	100.00%	116	100.00%

縦軸	耳鼻咽喉科	比率	女性	比率	男性	比率
近隣区	39	22.16%	14	23.33%	25	21.55%
台東区02	36	20.45%	8	13.33%	28	24.14%
台東区04	34	19.32%	11	18.33%	23	19.83%
台東区03	25	14.20%	10	16.67%	15	12.93%
台東区01	16	9.09%	5	8.33%	11	9.48%
遠隔区	14	7.95%	9	15.00%	5	4.31%
東京都区外	2	1.14%	0	0.00%	2	1.72%
住所不定	1	0.57%	0	0.00%	1	0.86%
東京23区地区別表						
台東01(東上野・元浅草)						
台東02(上野・北上野・台東・西浅草・松が谷・寿・三筋・小島)						
台東03(入谷・千束・浅草・花川戸・雷門・駒形・蔵前・浅草橋・鳥越)						
台東04(谷中・上野桜木・根岸・下谷・秋葉原・上野公園・池之端・三ノ輪・竜泉・日本堤・清川・橋場・今戸・東浅草・柳橋・その他)						
近隣区(文京区・墨田区・荒川区・足立区・葛飾区)						
遠隔区(千代田区・中央区・港区・新宿区・江東区・品川区・目黒区・大田区・世田谷区・渋谷区・中野区・杉並区・豊島区・北区・板橋区・練馬区・江戸川区)						



平成21年診療圏別退院患者統計(緩和ケア科)

診療圏	緩和ケア科	比率	女性	比率	男性	比率
近隣区	23	22.55%	17	29.82%	6	13.33%
台東区02	21	20.59%	13	22.81%	8	17.78%
台東区04	21	20.59%	7	12.28%	14	31.11%
台東区03	16	15.69%	8	14.04%	8	17.78%
遠隔区	11	10.78%	5	8.77%	6	13.33%
埼玉県	3	2.94%	2	3.51%	1	2.22%
台東区01	2	1.96%	1	1.75%	1	2.22%
東京都区外	2	1.96%	2	3.51%	0	0.00%
千葉県	1	0.98%	1	1.75%	0	0.00%
神奈川県	1	0.98%	1	1.75%	0	0.00%
山梨県	1	0.98%	0	0.00%	1	2.22%
総数	102	100.00%	57	100.00%	45	100.00%

縦軸	緩和ケア科	比率	女性	比率	男性	比率
近隣区	23	22.55%	17	29.82%	6	13.33%
台東区02	21	20.59%	13	22.81%	8	17.78%
台東区04	21	20.59%	7	12.28%	14	31.11%
台東区03	16	15.69%	8	14.04%	8	17.78%
遠隔区	11	10.78%	5	8.77%	6	13.33%
台東区01	2	1.96%	1	1.75%	1	2.22%
東京都区外	2	1.96%	2	3.51%	0	0.00%
東京23区地区別表						
台東01(東上野・元浅草)						
台東02(上野・北上野・台東・西浅草・松が谷・寿・三筋・小島)						
台東03(入谷・千束・浅草・花川戸・雷門・駒形・蔵前・浅草橋・鳥越)						
台東04(谷中・上野桜木・根岸・下谷・秋葉原・上野公園・池之端・三ノ輪・竜泉・日本堤・清川・橋場・今戸・東浅草・柳橋・その他)						
近隣区(文京区・墨田区・荒川区・足立区・葛飾区)						
遠隔区(千代田区・中央区・港区・新宿区・江東区・品川区・目黒区・大田区・世田谷区・渋谷区・中野区・杉並区・豊島区・北区・板橋区・練馬区・江戸川区)						

