

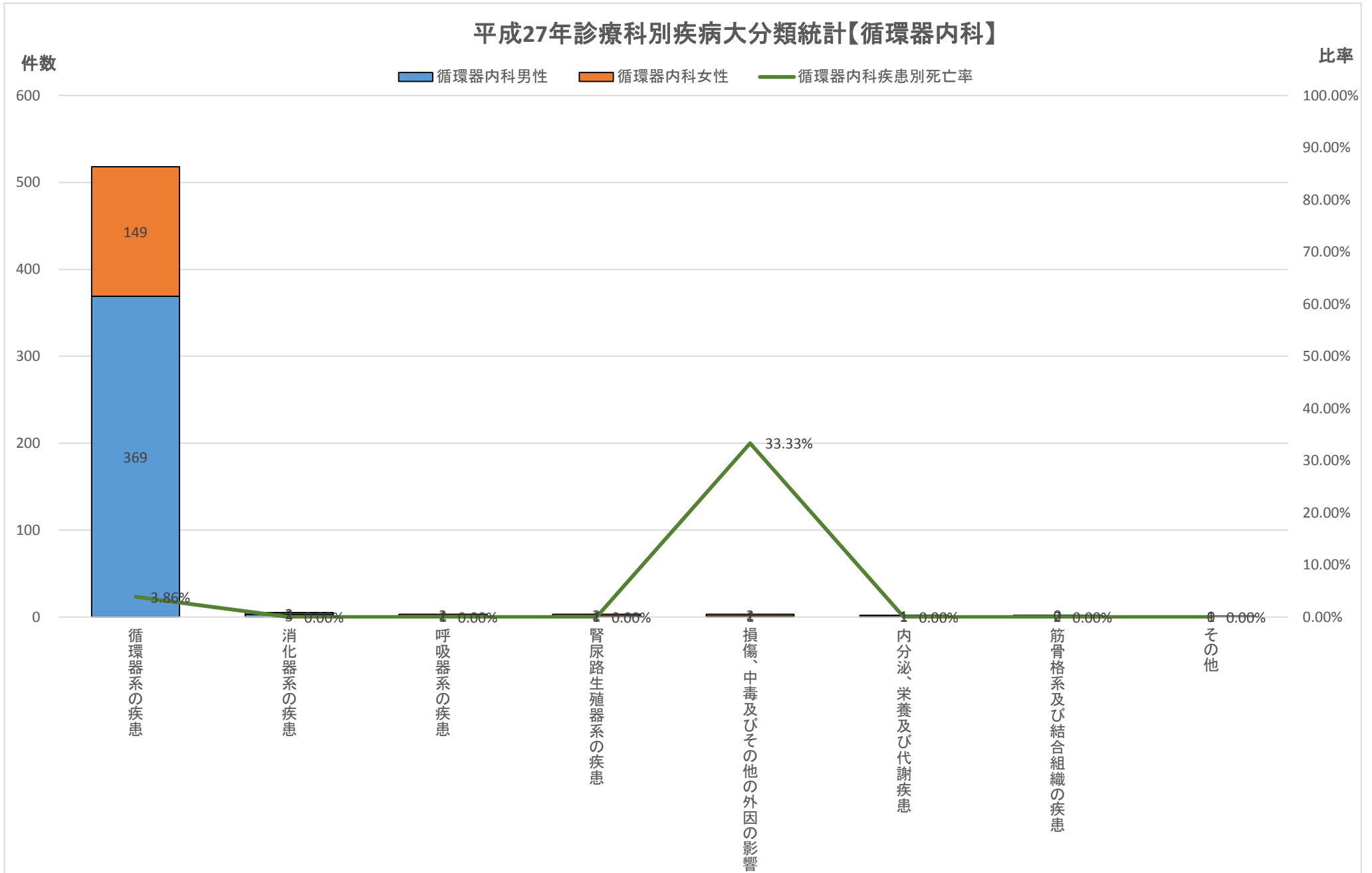
平成27年診療情報管理統計【疾病統計〔疾病大分類・診療科別・病名数〕】

| | 大分類コード | 病名大分類名 | 循環器内科 | 循環器内科男性 | 循環器内科女性 | 循環器内科死亡数 | 循環器内科男性死亡数 | 循環器内科女性死亡数 | 循環器内科比率 | 循環器内科男性比率 | 循環器内科女性比率 | 循環器内科疾患別死亡率 | 循環器内科男性疾患別死亡率 | 循環器内科女性疾患別死亡率 |
|---|--------|------------------|-------|---------|---------|----------|------------|------------|---------|-----------|-----------|-------------|---------------|---------------|
| 1 | 09 | 循環器系の疾患 | 518 | 369 | 149 | 20 | 10 | 10 | 96.46% | 97.36% | 94.30% | 3.86% | 2.71% | 6.71% |
| 2 | 11 | 消化器系の疾患 | 5 | 3 | 2 | 0 | 0 | 0 | 0.93% | 0.79% | 1.27% | 0.00% | 0.00% | 0.00% |
| 3 | 10 | 呼吸器系の疾患 | 3 | 1 | 2 | 0 | 0 | 0 | 0.56% | 0.26% | 1.27% | 0.00% | 0.00% | 0.00% |
| 3 | 14 | 腎尿路生殖器系の疾患 | 3 | 1 | 2 | 0 | 0 | 0 | 0.56% | 0.26% | 1.27% | 0.00% | 0.00% | 0.00% |
| 3 | 19 | 損傷、中毒及びその他の外因の影響 | 3 | 1 | 2 | 1 | 1 | 0 | 0.56% | 0.26% | 1.27% | 33.33% | 100.00% | 0.00% |
| 6 | 04 | 内分泌、栄養及び代謝疾患 | 2 | 1 | 1 | 0 | 0 | 0 | 0.37% | 0.26% | 0.63% | 0.00% | 0.00% | 0.00% |
| 6 | 13 | 筋骨格系及び結合組織の疾患 | 2 | 2 | 0 | 0 | 0 | 0 | 0.37% | 0.53% | 0.00% | 0.00% | 0.00% | #DIV/0! |
| | | その他 | 1 | 1 | 0 | 0 | 0 | 0 | 0.19% | 0.26% | 0.00% | 0.00% | 0.00% | #DIV/0! |
| | | 総数 | 537 | 379 | 158 | 21 | 11 | 10 | 100.00% | 100.00% | 100.00% | 3.91% | 2.90% | 6.33% |

※大分類上位10疾患(1疾患のみの場合その他に包含)

永寿総合病院診療情報管理室<抽出期間:平成27年1月1日~平成27年12月31日退院分>

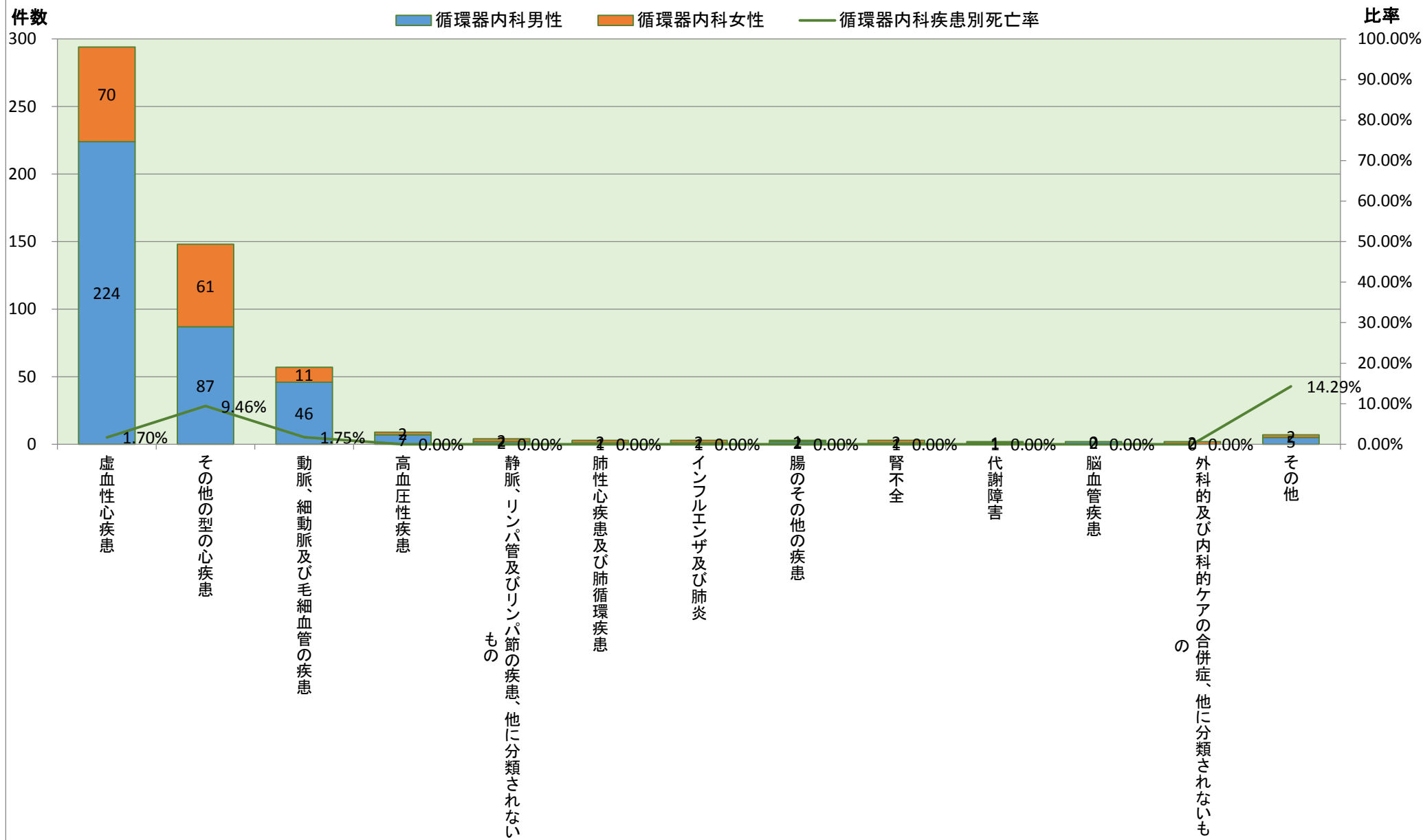
平成27年診療科別疾病大分類統計【循環器内科】



※大分類上位10疾患(1疾患のみの場合その他に包含)

| | 大分類コード | 中分類コード | 病名中分類名 | 循環器内科 | 循環器内科男性 | 循環器内科女性 | 循環器内科死亡数 | 循環器内科男性死亡数 | 循環器内科女性死亡数 | 循環器内科比率 | 循環器内科男性比率 | 循環器内科女性比率 | 循環器内科疾患別死亡率 | 循環器内科男性疾患別死亡率 | 循環器内科女性疾患別死亡率 |
|-----|--------|--------|-----------------------------|-------|---------|---------|----------|------------|------------|---------|-----------|-----------|-------------|---------------|---------------|
| 1 | 09 | 094 | 虚血性心疾患 | 294 | 224 | 70 | 5 | 4 | 1 | 54.75% | 59.10% | 44.30% | 1.70% | 1.79% | 1.43% |
| 2 | 09 | 096 | その他の型の心疾患 | 148 | 87 | 61 | 14 | 6 | 8 | 27.56% | 22.96% | 38.61% | 9.46% | 6.90% | 13.11% |
| 3 | 09 | 098 | 動脈、細動脈及び毛細血管の疾患 | 57 | 46 | 11 | 1 | 0 | 1 | 10.61% | 12.14% | 6.96% | 1.75% | 0.00% | 9.09% |
| 4 | 09 | 093 | 高血圧性疾患 | 9 | 7 | 2 | 0 | 0 | 0 | 1.68% | 1.85% | 1.27% | 0.00% | 0.00% | 0.00% |
| 5 | 09 | 099 | 静脈、リンパ管及びリンパ節の疾患、他に分類されないもの | 4 | 2 | 2 | 0 | 0 | 0 | 0.74% | 0.53% | 1.27% | 0.00% | 0.00% | 0.00% |
| 6 | 09 | 095 | 肺性心疾患及び肺循環疾患 | 3 | 1 | 2 | 0 | 0 | 0 | 0.56% | 0.26% | 1.27% | 0.00% | 0.00% | 0.00% |
| 6 | 10 | 102 | インフルエンザ及び肺炎 | 3 | 1 | 2 | 0 | 0 | 0 | 0.56% | 0.26% | 1.27% | 0.00% | 0.00% | 0.00% |
| 6 | 11 | 116 | 腸のその他の疾患 | 3 | 2 | 1 | 0 | 0 | 0 | 0.56% | 0.53% | 0.63% | 0.00% | 0.00% | 0.00% |
| 6 | 14 | 146 | 腎不全 | 3 | 1 | 2 | 0 | 0 | 0 | 0.56% | 0.26% | 1.27% | 0.00% | 0.00% | 0.00% |
| 10 | 04 | 053 | 代謝障害 | 2 | 1 | 1 | 0 | 0 | 0 | 0.37% | 0.26% | 0.63% | 0.00% | 0.00% | 0.00% |
| 10 | 09 | 097 | 脳血管疾患 | 2 | 2 | 0 | 0 | 0 | 0 | 0.37% | 0.53% | 0.00% | 0.00% | 0.00% | #DIV/0! |
| 10 | 19 | 218 | 外科的及び内科的ケアの合併症、他に分類されないもの | 2 | 0 | 2 | 0 | 0 | 0 | 0.37% | 0.00% | 1.27% | 0.00% | #DIV/0! | 0.00% |
| その他 | | | | 7 | 5 | 2 | 1 | 1 | 0 | 1.30% | 1.32% | 1.27% | 14.29% | 20.00% | 0.00% |
| 総数 | | | | 537 | 379 | 158 | 21 | 11 | 10 | 100.00% | 100.00% | 100.00% | 3.91% | 2.90% | 6.33% |

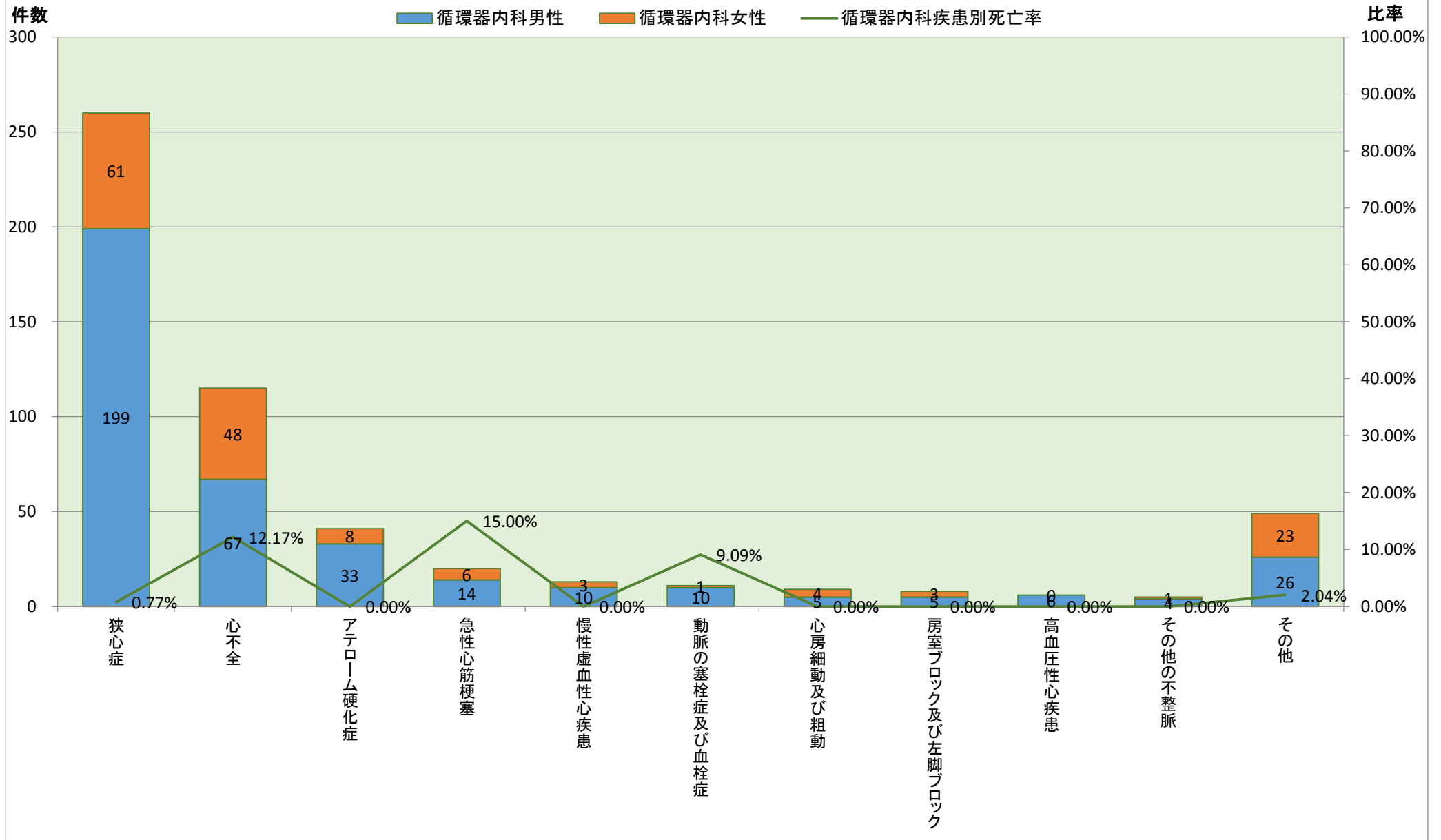
平成27年診療科別疾病中分類統計【循環器内科】



※中分類上位10疾患(1疾患のみの場合その他に包含)

| | 大分類コード | ICD10 | 病名小分類名 | 循環器内科 | 循環器内科男性 | 循環器内科女性 | 循環器内科死亡数 | 循環器内科男性死亡数 | 循環器内科女性死亡数 | 循環器内科比率 | 循環器内科男性比率 | 循環器内科女性比率 | 循環器内科疾患別死亡率 | 循環器内科男性疾患別死亡率 | 循環器内科女性疾患別死亡率 |
|-----|--------|-------|----------------|-------|---------|---------|----------|------------|------------|---------|-----------|-----------|-------------|---------------|---------------|
| 1 | 09 | I20 | 狭心症 | 260 | 199 | 61 | 2 | 2 | 0 | 48.42% | 52.51% | 38.61% | 0.77% | 1.01% | 0.00% |
| 2 | 09 | I50 | 心不全 | 115 | 67 | 48 | 14 | 6 | 8 | 21.42% | 17.68% | 30.38% | 12.17% | 8.96% | 16.67% |
| 3 | 09 | I70 | アテローム硬化症 | 41 | 33 | 8 | 0 | 0 | 0 | 7.64% | 8.71% | 5.06% | 0.00% | 0.00% | 0.00% |
| 4 | 09 | I21 | 急性心筋梗塞 | 20 | 14 | 6 | 3 | 2 | 1 | 3.72% | 3.69% | 3.80% | 15.00% | 14.29% | 16.67% |
| 5 | 09 | I25 | 慢性虚血性心疾患 | 13 | 10 | 3 | 0 | 0 | 0 | 2.42% | 2.64% | 1.90% | 0.00% | 0.00% | 0.00% |
| 6 | 09 | I74 | 動脈の塞栓症及び血栓症 | 11 | 10 | 1 | 1 | 0 | 1 | 2.05% | 2.64% | 0.63% | 9.09% | 0.00% | 100.00% |
| 7 | 09 | I48 | 心房細動及び粗動 | 9 | 5 | 4 | 0 | 0 | 0 | 1.68% | 1.32% | 2.53% | 0.00% | 0.00% | 0.00% |
| 8 | 09 | I44 | 房室ブロック及び左脚ブロック | 8 | 5 | 3 | 0 | 0 | 0 | 1.49% | 1.32% | 1.90% | 0.00% | 0.00% | 0.00% |
| 9 | 09 | I11 | 高血圧性心疾患 | 6 | 6 | 0 | 0 | 0 | 0 | 1.12% | 1.58% | 0.00% | 0.00% | 0.00% | #DIV/0! |
| 10 | 09 | I49 | その他の不整脈 | 5 | 4 | 1 | 0 | 0 | 0 | 0.93% | 1.06% | 0.63% | 0.00% | 0.00% | 0.00% |
| その他 | | | | 49 | 26 | 23 | 1 | 1 | 0 | 9.12% | 6.86% | 14.56% | 2.04% | 3.85% | 0.00% |
| 総数 | | | | 537 | 379 | 158 | 21 | 11 | 10 | 100.00% | 100.00% | 100.00% | 3.91% | 2.90% | 6.33% |

平成27年診療科別疾病小分類統計【循環器内科】



※小分類上位10疾患(1疾患のみの場合その他に包含)