

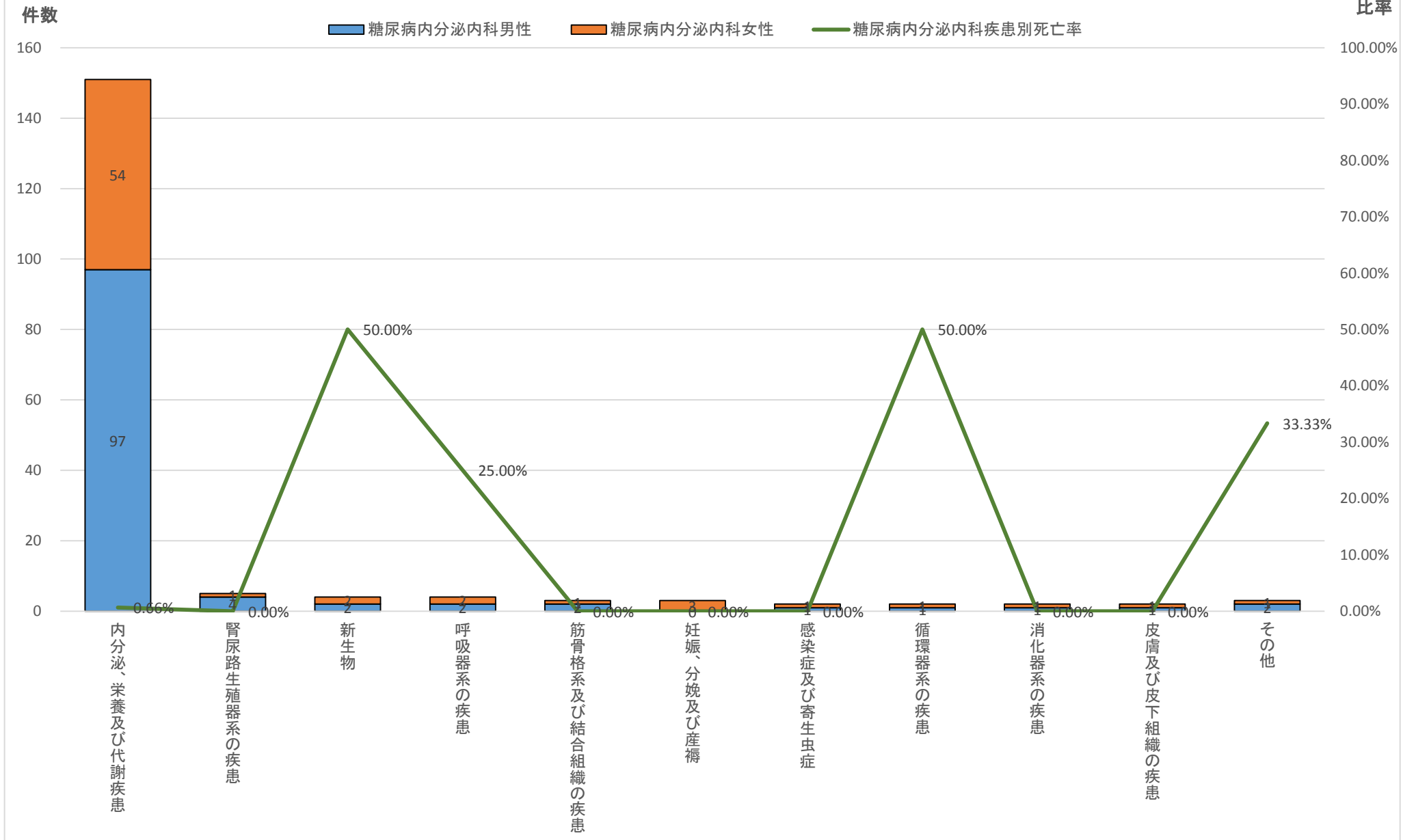
平成27年診療情報管理統計【疾病統計〔疾病大分類・診療科別・病名数〕】

大分類コード	病名大分類名	糖尿病内分泌内科	糖尿病内分泌内科男性	糖尿病内分泌内科女性	糖尿病内分泌内科死亡数	糖尿病内分泌内科男性死亡数	糖尿病内分泌内科女性死亡数	糖尿病内分泌内科比率	糖尿病内分泌内科男性比率	糖尿病内分泌内科女性比率	糖尿病内分泌内科疾病別死亡率	糖尿病内分泌内科男性疾病別死亡率	糖尿病内分泌内科女性疾病別死亡率
1 04	内分泌、栄養及び代謝疾患	151	97	54	1	0	1	83.43%	85.84%	79.41%	0.66%	0.00%	1.85%
2 14	腎尿路生殖器系の疾患	5	4	1	0	0	0	2.76%	3.54%	1.47%	0.00%	0.00%	0.00%
3 02	新生物	4	2	2	2	1	1	2.21%	1.77%	2.94%	50.00%	50.00%	50.00%
3 10	呼吸器系の疾患	4	2	2	1	0	1	2.21%	1.77%	2.94%	25.00%	0.00%	50.00%
5 13	筋骨格系及び結合組織の疾患	3	2	1	0	0	0	1.66%	1.77%	1.47%	0.00%	0.00%	0.00%
5 15	妊娠、分娩及び産褥	3	0	3	0	0	0	1.66%	0.00%	4.41%	0.00%	#DIV/0!	0.00%
7 01	感染症及び寄生虫症	2	1	1	0	0	0	1.10%	0.88%	1.47%	0.00%	0.00%	0.00%
7 09	循環器系の疾患	2	1	1	1	1	0	1.10%	0.88%	1.47%	50.00%	100.00%	0.00%
7 11	消化器系の疾患	2	1	1	0	0	0	1.10%	0.88%	1.47%	0.00%	0.00%	0.00%
7 12	皮膚及び皮下組織の疾患	2	1	1	0	0	0	1.10%	0.88%	1.47%	0.00%	0.00%	0.00%
その他		3	2	1	1	1	0	1.66%	1.77%	1.47%	33.33%	50.00%	0.00%
総数		181	113	68	6	3	3	100.00%	100.00%	100.00%	3.31%	2.65%	4.41%

※大分類上位10疾患(1疾患のみの場合その他に包含)

永寿総合病院診療情報管理室<抽出期間:平成27年1月1日~平成27年12月31日退院分>

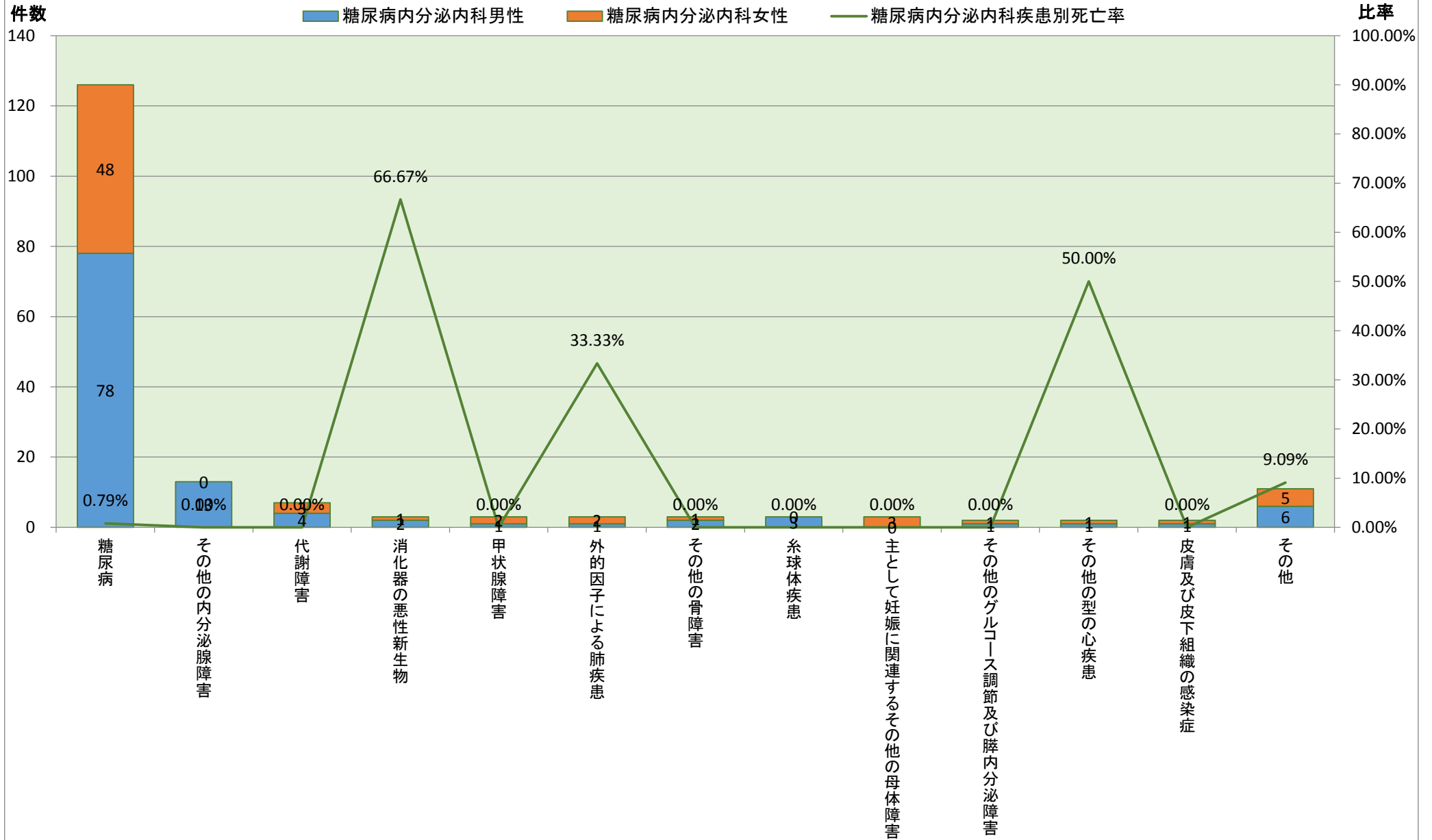
平成27年診療科別疾病大分類統計【糖尿病・内分泌内科】



※大分類上位10疾患(1疾患のみの場合その他に包含)

	大分類コード	中分類コード	病名中分類名	糖尿病内分泌内科	糖尿病内分泌内科男性	糖尿病内分泌内科女性	糖尿病内分泌内科死亡数	糖尿病内分泌内科死亡数	糖尿病内分泌内科女性死亡数	糖尿病内分泌内科比率	糖尿病内分泌内科男性比率	糖尿病内分泌内科女性比率	糖尿病内分泌内科疾病別死亡率	糖尿病内分泌内科男性死亡率	糖尿病内分泌内科女性死亡率
1	04	047	糖尿病	126	78	48	1	0	1	69.61%	69.03%	70.59%	0.79%	0.00%	2.08%
2	04	049	その他の内分泌腺障害	13	13	0	0	0	0	7.18%	11.50%	0.00%	0.00%	0.00%	#DIV/0!
3	04	053	代謝障害	7	4	3	0	0	0	3.87%	3.54%	4.41%	0.00%	0.00%	0.00%
4	02	023	消化器の悪性新生物	3	2	1	2	1	1	1.66%	1.77%	1.47%	66.67%	50.00%	100.00%
4	04	046	甲状腺障害	3	1	2	0	0	0	1.66%	0.88%	2.94%	0.00%	0.00%	0.00%
4	10	106	外的因子による肺疾患	3	1	2	1	0	1	1.66%	0.88%	2.94%	33.33%	0.00%	50.00%
4	13	141	その他の骨障害	3	2	1	0	0	0	1.66%	1.77%	1.47%	0.00%	0.00%	0.00%
4	14	144	糸球体疾患	3	3	0	0	0	0	1.66%	2.65%	0.00%	0.00%	0.00%	#DIV/0!
4	15	157	主として妊娠に関連するその他の母体障害	3	0	3	0	0	0	1.66%	0.00%	4.41%	0.00%	#DIV/0!	0.00%
10	04	048	その他のグルコース調節及び膵内分泌障害	2	1	1	0	0	0	1.10%	0.88%	1.47%	0.00%	0.00%	0.00%
10	09	096	その他の型の心疾患	2	1	1	1	1	0	1.10%	0.88%	1.47%	50.00%	100.00%	0.00%
10	12	121	皮膚及び皮下組織の感染症	2	1	1	0	0	0	1.10%	0.88%	1.47%	0.00%	0.00%	0.00%
その他				11	6	5	1	1	0	6.08%	5.31%	7.35%	9.09%	16.67%	0.00%
総数				181	113	68	6	3	3	100.00%	100.00%	100.00%	3.31%	2.65%	4.41%

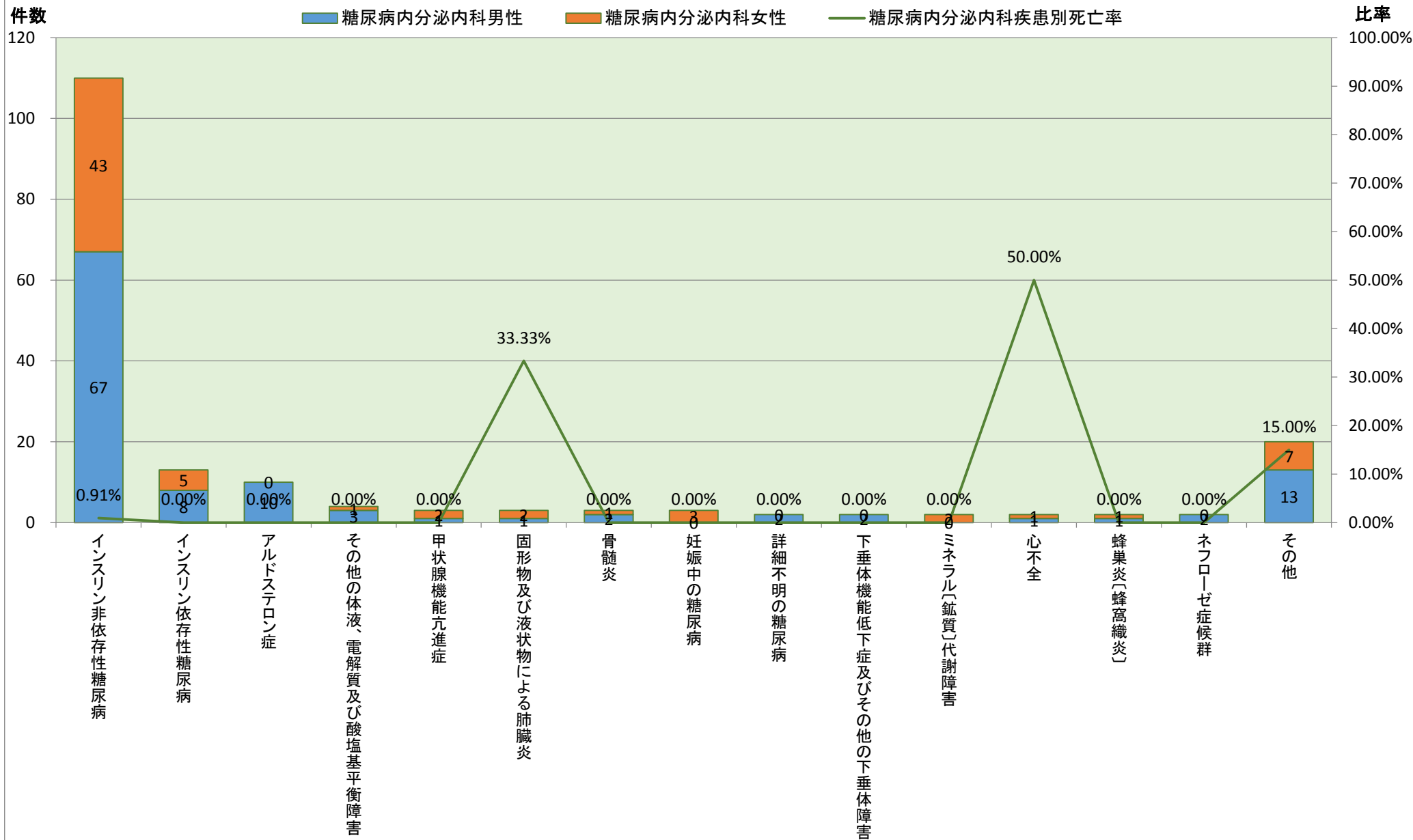
平成27年診療科別疾病中分類統計 【糖尿病内分泌内科】



※中分類上位10疾患(1疾患のみの場合その他に包含)

	大分類コード	ICD10	病名小分類名	糖尿病内分泌内科	糖尿病内分泌内科男性	糖尿病内分泌内科女性	糖尿病内分泌内科死亡数	糖尿病内分泌内科男性死亡数	糖尿病内分泌内科女性死亡数	糖尿病内分泌内科比率	糖尿病内分泌内科男性比率	糖尿病内分泌内科女性比率	糖尿病内分泌内科疾患別死亡率	糖尿病内分泌内科男性死亡率	糖尿病内分泌内科女性死亡率
1	04	E11	インスリン非依存性糖尿病	110	67	43	1	0	1	60.77%	59.29%	63.24%	0.91%	0.00%	2.33%
2	04	E10	インスリン依存性糖尿病	13	8	5	0	0	0	7.18%	7.08%	7.35%	0.00%	0.00%	0.00%
3	04	E26	アルドステロン症	10	10	0	0	0	0	5.52%	8.85%	0.00%	0.00%	0.00%	#DIV/0!
4	04	E87	その他の体液、電解質及び酸塩基平衡障害	4	3	1	0	0	0	2.21%	2.65%	1.47%	0.00%	0.00%	0.00%
5	04	E05	甲状腺機能亢進症	3	1	2	0	0	0	1.66%	0.88%	2.94%	0.00%	0.00%	0.00%
5	10	J69	固形物及び液状物による肺臓炎	3	1	2	1	0	1	1.66%	0.88%	2.94%	33.33%	0.00%	50.00%
5	13	M86	骨髄炎	3	2	1	0	0	0	1.66%	1.77%	1.47%	0.00%	0.00%	0.00%
5	15	O24	妊娠中の糖尿病	3	0	3	0	0	0	1.66%	0.00%	4.41%	0.00%	#DIV/0!	0.00%
9	04	E14	詳細不明の糖尿病	2	2	0	0	0	0	1.10%	1.77%	0.00%	0.00%	0.00%	#DIV/0!
9	04	E23	下垂体機能低下症及びその他の下垂体障害	2	2	0	0	0	0	1.10%	1.77%	0.00%	0.00%	0.00%	#DIV/0!
9	04	E83	ミネラル〔鈣質〕代謝障害	2	0	2	0	0	0	1.10%	0.00%	2.94%	0.00%	#DIV/0!	0.00%
9	09	I50	心不全	2	1	1	1	1	0	1.10%	0.88%	1.47%	50.00%	100.00%	0.00%
9	12	L03	蜂巣炎〔蜂窩織炎〕	2	1	1	0	0	0	1.10%	0.88%	1.47%	0.00%	0.00%	0.00%
9	14	N04	ネフローゼ症候群	2	2	0	0	0	0	1.10%	1.77%	0.00%	0.00%	0.00%	#DIV/0!
その他				20	13	7	3	2	1	11.05%	11.50%	10.29%	15.00%	15.38%	14.29%
総数				181	113	68	6	3	3	100.00%	100.00%	100.00%	3.31%	2.65%	4.41%

平成27年診療科別疾病小分類統計 【糖尿病内分泌内科】



※小分類上位10疾患(1疾患のみの場合その他に包含)