

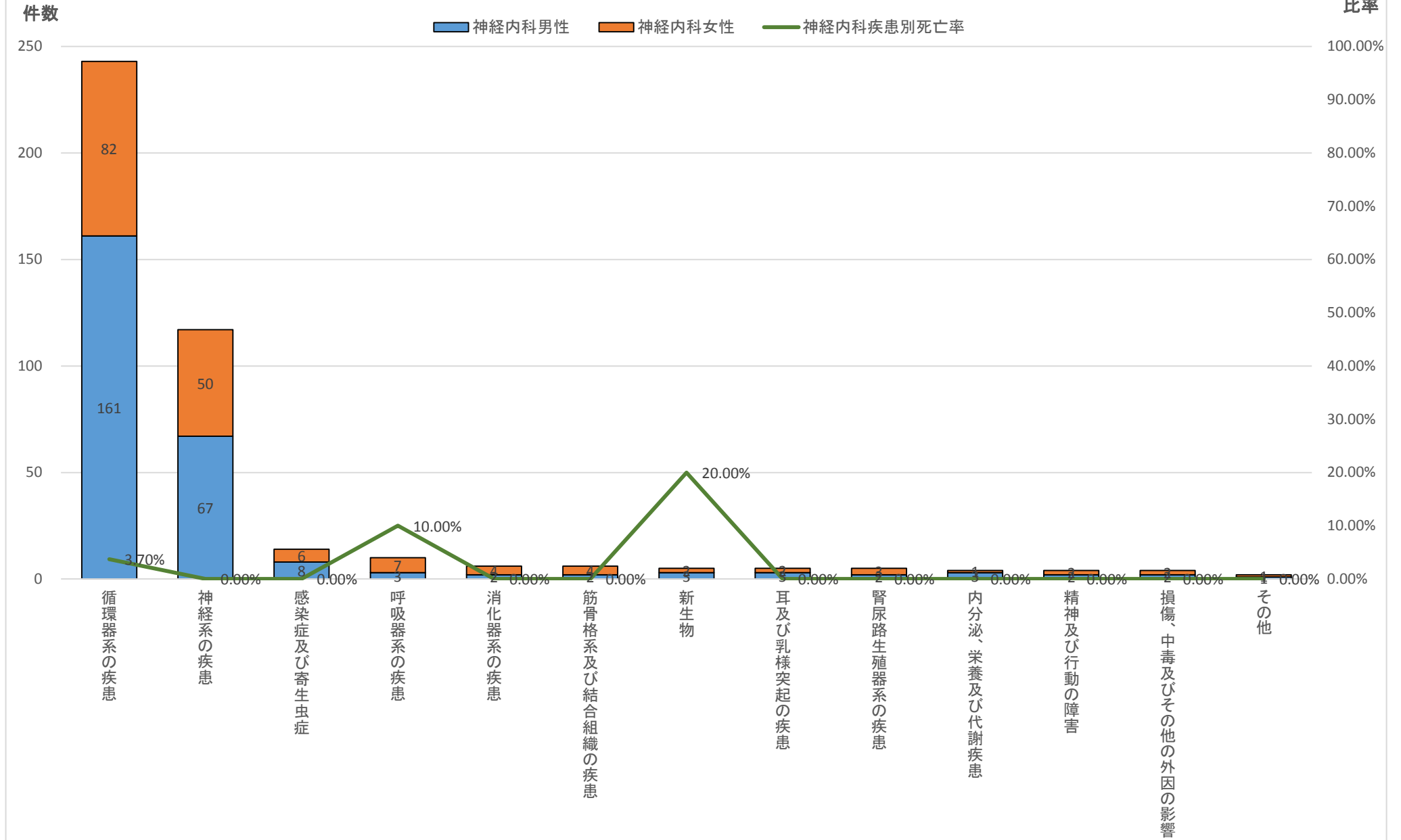
平成27年診療情報管理統計【疾病統計〔疾病大分類・診療科別・病名数〕】

	大分類コード	病名大分類名	神経内科	神経内科男性	神経内科女性	神経内科死亡数	神経内科男性死亡数	神経内科女性死亡数	神経内科比率	神経内科男性比率	神経内科女性比率	神経内科疾患別死亡率	神経内科男性疾患別死亡率	神経内科女性疾患別死亡率
1	09	循環器系の疾患	243	161	82	9	4	5	57.18%	62.16%	49.40%	3.70%	2.48%	6.10%
2	06	神経系の疾患	117	67	50	0	0	0	27.53%	25.87%	30.12%	0.00%	0.00%	0.00%
3	01	感染症及び寄生虫症	14	8	6	0	0	0	3.29%	3.09%	3.61%	0.00%	0.00%	0.00%
4	10	呼吸器系の疾患	10	3	7	1	0	1	2.35%	1.16%	4.22%	10.00%	0.00%	14.29%
5	11	消化器系の疾患	6	2	4	0	0	0	1.41%	0.77%	2.41%	0.00%	0.00%	0.00%
5	13	筋骨格系及び結合組織の疾患	6	2	4	0	0	0	1.41%	0.77%	2.41%	0.00%	0.00%	0.00%
7	02	新生物	5	3	2	1	0	1	1.18%	1.16%	1.20%	20.00%	0.00%	50.00%
7	08	耳及び乳様突起の疾患	5	3	2	0	0	0	1.18%	1.16%	1.20%	0.00%	0.00%	0.00%
7	14	腎尿路生殖器系の疾患	5	2	3	0	0	0	1.18%	0.77%	1.81%	0.00%	0.00%	0.00%
10	04	内分泌、栄養及び代謝疾患	4	3	1	0	0	0	0.94%	1.16%	0.60%	0.00%	0.00%	0.00%
10	05	精神及び行動の障害	4	2	2	0	0	0	0.94%	0.77%	1.20%	0.00%	0.00%	0.00%
10	19	損傷、中毒及びその他の外因の影響	4	2	2	0	0	0	0.94%	0.77%	1.20%	0.00%	0.00%	0.00%
その他			2	1	1	0	0	0	0.47%	0.39%	0.60%	0.00%	0.00%	0.00%
総数			425	259	166	11	4	7	100.00%	100.00%	100.00%	2.59%	1.54%	4.22%

※大分類上位10疾患(1疾患のみの場合その他に包含)

永寿総合病院診療情報管理室<抽出期間:平成27年1月1日~平成27年12月31日退院分>

平成27年診療科別疾病大分類統計【神経内科】

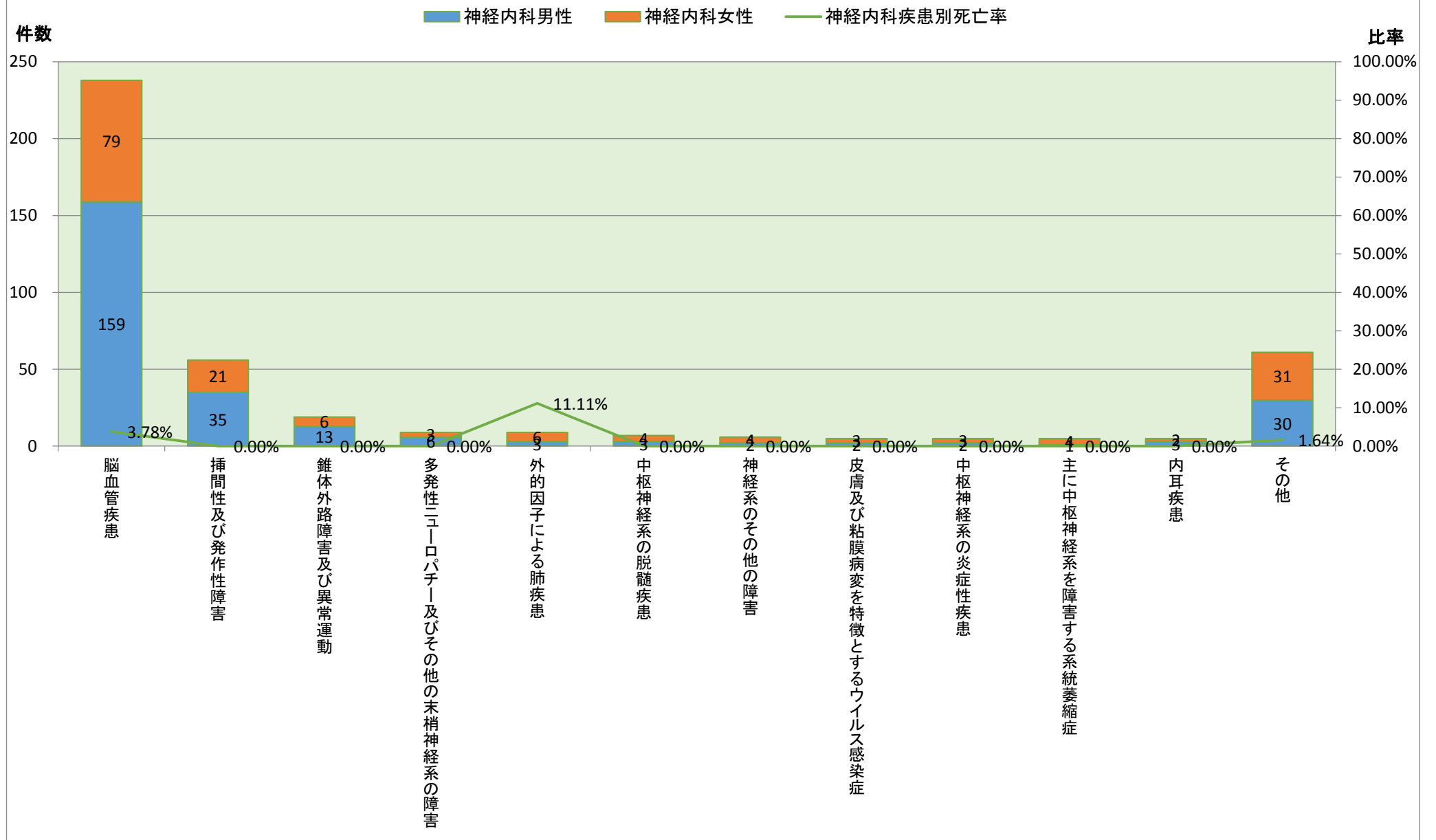


※大分類上位10疾患(1疾患のみの場合その他に包含)

永寿総合病院診療情報管理室<抽出期間:平成27年1月1日~平成27年12月31日退院分>

	大分類コード	中分類コード	病名中分類名	神経内科	神経内科男性	神経内科女性	神経内科死亡数	神経内科男性死亡数	神経内科女性死亡数	神経内科比率	神経内科男性比率	神経内科女性比率	神経内科疾患別死亡率	神経内科男性疾患別死亡率	神経内科女性疾患別死亡率
1	09	097	脳血管疾患	238	159	79	9	4	5	56.00%	61.39%	47.59%	3.78%	2.52%	6.33%
2	06	070	挿間性及び発作性障害	56	35	21	0	0	0	13.18%	13.51%	12.65%	0.00%	0.00%	0.00%
3	06	067	錐体外路障害及び異常運動	19	13	6	0	0	0	4.47%	5.02%	3.61%	0.00%	0.00%	0.00%
4	06	072	多発性ニューロパチー及びその他の末梢神経系の障害	9	6	3	0	0	0	2.12%	2.32%	1.81%	0.00%	0.00%	0.00%
4	10	106	外的因子による肺疾患	9	3	6	1	0	1	2.12%	1.16%	3.61%	11.11%	0.00%	16.67%
6	06	069	中枢神経系の脱髄疾患	7	3	4	0	0	0	1.65%	1.16%	2.41%	0.00%	0.00%	0.00%
7	06	075	神経系のその他の障害	6	2	4	0	0	0	1.41%	0.77%	2.41%	0.00%	0.00%	0.00%
8	01	011	皮膚及び粘膜病変を特徴とするウイルス感染症	5	2	3	0	0	0	1.18%	0.77%	1.81%	0.00%	0.00%	0.00%
8	06	065	中枢神経系の炎症性疾患	5	2	3	0	0	0	1.18%	0.77%	1.81%	0.00%	0.00%	0.00%
8	06	066	主に中枢神経系を障害する系統萎縮症	5	1	4	0	0	0	1.18%	0.39%	2.41%	0.00%	0.00%	0.00%
8	08	089	内耳疾患	5	3	2	0	0	0	1.18%	1.16%	1.20%	0.00%	0.00%	0.00%
その他				61	30	31	1	0	1	14.35%	11.58%	18.67%	1.64%	0.00%	3.23%
総数				425	259	166	11	4	7	100.00%	100.00%	100.00%	2.59%	1.54%	4.22%

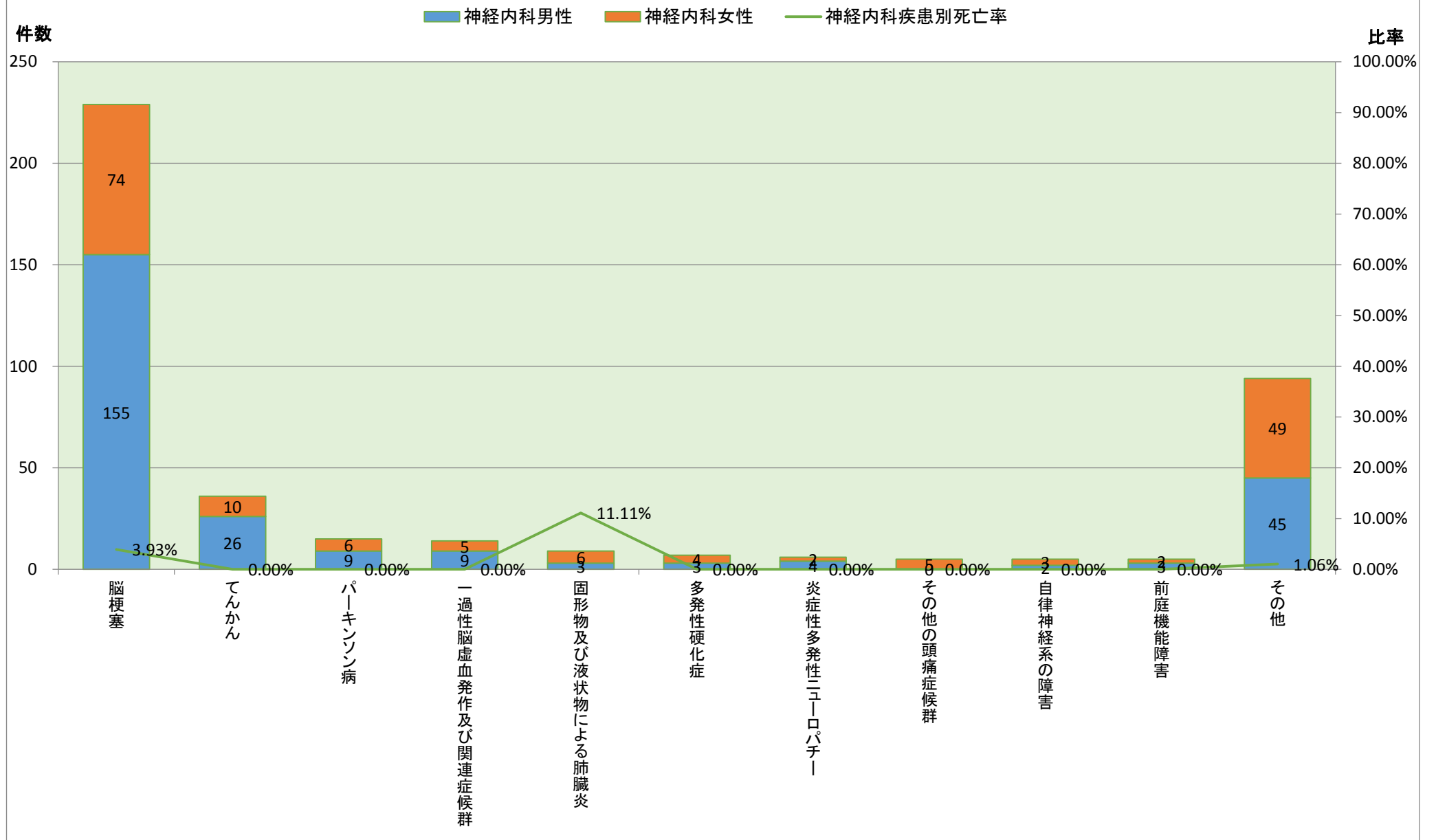
平成27年診療科別疾病中分類統計 【神経内科】



※中分類上位10疾患(1疾患のみの場合その他に包含)

	大分類コード	ICD10	病名小分類名	神経内科	神経内科男性	神経内科女性	神経内科死亡数	神経内科男性死亡数	神経内科女性死亡数	神経内科比率	神経内科男性比率	神経内科女性比率	神経内科疾患別死亡率	神経内科男性疾患別死亡率	神経内科女性疾患別死亡率
1	09	I63	脳梗塞	229	155	74	9	4	5	53.88%	59.85%	44.58%	3.93%	2.58%	6.76%
2	06	G40	てんかん	36	26	10	0	0	0	8.47%	10.04%	6.02%	0.00%	0.00%	0.00%
3	06	G20	パーキンソン病	15	9	6	0	0	0	3.53%	3.47%	3.61%	0.00%	0.00%	0.00%
4	06	G45	一過性脳虚血発作及び関連症候群	14	9	5	0	0	0	3.29%	3.47%	3.01%	0.00%	0.00%	0.00%
5	10	J69	固形物及び液状物による肺臓炎	9	3	6	1	0	1	2.12%	1.16%	3.61%	11.11%	0.00%	16.67%
6	06	G35	多発性硬化症	7	3	4	0	0	0	1.65%	1.16%	2.41%	0.00%	0.00%	0.00%
7	06	G61	炎症性多発性ニューロパチー	6	4	2	0	0	0	1.41%	1.54%	1.20%	0.00%	0.00%	0.00%
8	06	G44	その他の頭痛症候群	5	0	5	0	0	0	1.18%	0.00%	3.01%	0.00%	#DIV/0!	0.00%
8	06	G90	自律神経系の障害	5	2	3	0	0	0	1.18%	0.77%	1.81%	0.00%	0.00%	0.00%
8	08	H81	前庭機能障害	5	3	2	0	0	0	1.18%	1.16%	1.20%	0.00%	0.00%	0.00%
その他				94	45	49	1	0	1	22.12%	17.37%	29.52%	1.06%	0.00%	2.04%
総数				425	259	166	11	4	7	100.00%	100.00%	100.00%	2.59%	1.54%	4.22%

平成27年診療科別疾病小分類統計 【神経内科】



※小分類上位10疾患(1疾患のみの場合その他に包含)