

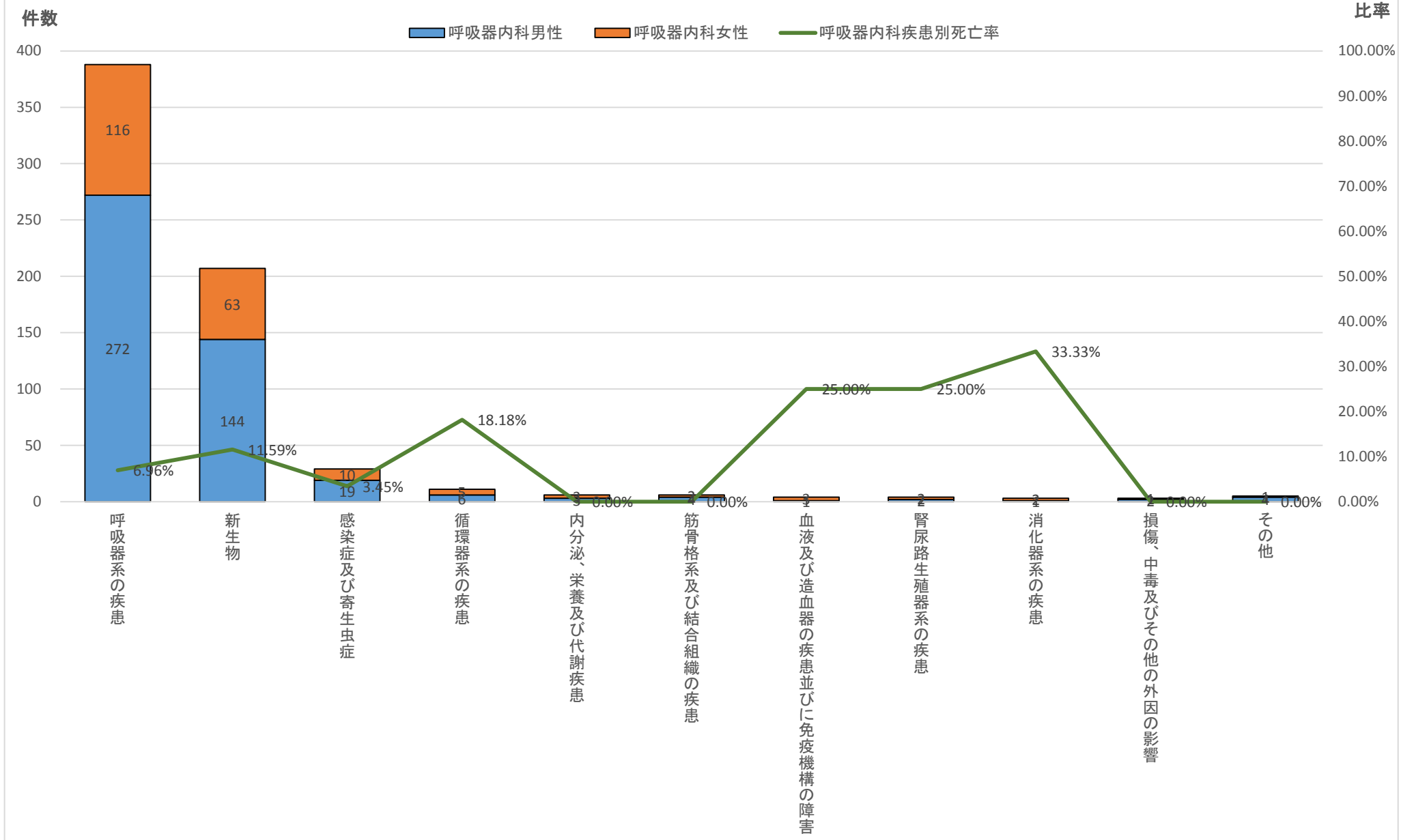
平成27年診療情報管理統計【疾病統計〔疾病大分類・診療科別・病名数〕】

	大分類コード	病名大分類名	呼吸器内科	呼吸器内科男性	呼吸器内科女性	呼吸器内科死亡数	呼吸器内科男性死亡数	呼吸器内科女性死亡数	呼吸器内科比率	呼吸器内科男性比率	呼吸器内科女性比率	呼吸器内科疾患別死亡率	呼吸器内科男性疾患別死亡率	呼吸器内科女性疾患別死亡率
1	10	呼吸器系の疾患	388	272	116	27	18	9	58.26%	59.39%	55.77%	6.96%	6.62%	7.76%
2	02	新生物	207	144	63	24	13	11	31.08%	31.44%	30.29%	11.59%	9.03%	17.46%
3	01	感染症及び寄生虫症	29	19	10	1	1	0	4.35%	4.15%	4.81%	3.45%	5.26%	0.00%
4	09	循環器系の疾患	11	6	5	2	1	1	1.65%	1.31%	2.40%	18.18%	16.67%	20.00%
5	04	内分泌、栄養及び代謝疾患	6	3	3	0	0	0	0.90%	0.66%	1.44%	0.00%	0.00%	0.00%
5	13	筋骨格系及び結合組織の疾患	6	4	2	0	0	0	0.90%	0.87%	0.96%	0.00%	0.00%	0.00%
7	03	血液及び造血器の疾患並びに免疫機構の障害	4	1	3	1	1	0	0.60%	0.22%	1.44%	25.00%	100.00%	0.00%
7	14	腎尿路生殖器系の疾患	4	2	2	1	0	1	0.60%	0.44%	0.96%	25.00%	0.00%	50.00%
9	11	消化器系の疾患	3	1	2	1	1	0	0.45%	0.22%	0.96%	33.33%	100.00%	0.00%
9	19	損傷、中毒及びその他の外因の影響	3	2	1	0	0	0	0.45%	0.44%	0.48%	0.00%	0.00%	0.00%
		その他	5	4	1	0	0	0	0.75%	0.87%	0.48%	0.00%	0.00%	0.00%
		総数	666	458	208	57	35	22	100.00%	100.00%	100.00%	8.56%	7.64%	10.58%

※大分類上位10疾患(1疾患のみの場合その他に包含)

永寿総合病院診療情報管理室<抽出期間:平成27年1月1日~平成27年12月31日退院分>

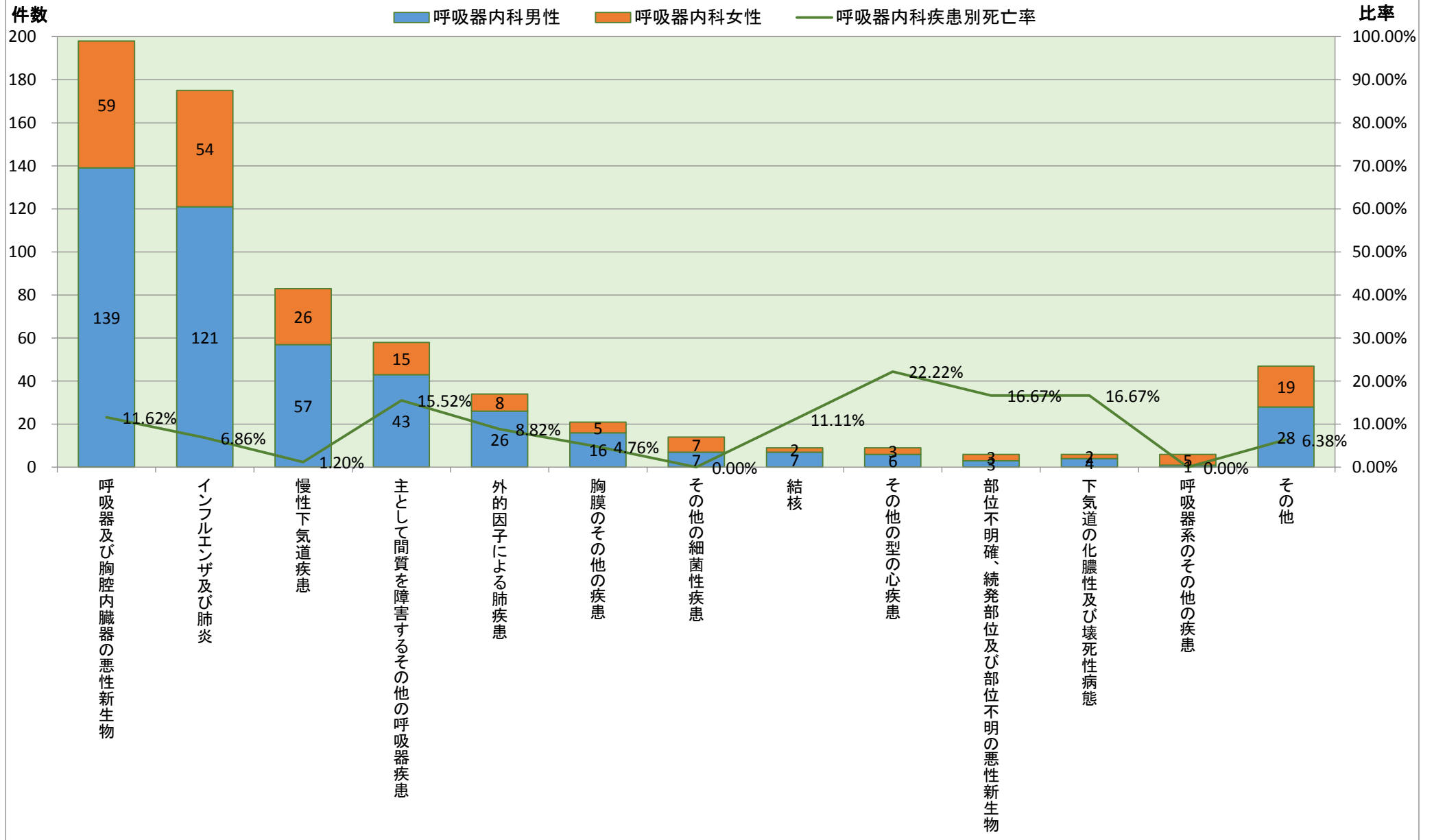
平成27年診療科別疾病大分類統計【呼吸器内科】



※大分類上位10疾患(1疾患のみの場合その他に包含)

	大分類コード	中分類コード	病名中分類名	呼吸器内科	呼吸器内科男性	呼吸器内科女性	呼吸器内科死亡数	呼吸器内科男性死亡数	呼吸器内科女性死亡数	呼吸器内科比率	呼吸器内科男性比率	呼吸器内科女性比率	呼吸器内科疾患別死亡率	呼吸器内科男性疾患別死亡率	呼吸器内科女性疾患別死亡率
1	02	024	呼吸器及び胸腔内臓器の悪性新生物	198	139	59	23	13	10	29.73%	30.35%	28.37%	11.62%	9.35%	16.95%
2	10	102	インフルエンザ及び肺炎	175	121	54	12	7	5	26.28%	26.42%	25.96%	6.86%	5.79%	9.26%
3	10	105	慢性下気道疾患	83	57	26	1	1	0	12.46%	12.45%	12.50%	1.20%	1.75%	0.00%
4	10	107	主として間質を障害するその他の呼吸器疾患	58	43	15	9	5	4	8.71%	9.39%	7.21%	15.52%	11.63%	26.67%
5	10	106	外的因子による肺疾患	34	26	8	3	3	0	5.11%	5.68%	3.85%	8.82%	11.54%	0.00%
6	10	109	胸膜のその他の疾患	21	16	5	1	1	0	3.15%	3.49%	2.40%	4.76%	6.25%	0.00%
7	01	004	その他の細菌性疾患	14	7	7	0	0	0	2.10%	1.53%	3.37%	0.00%	0.00%	0.00%
8	01	002	結核	9	7	2	1	1	0	1.35%	1.53%	0.96%	11.11%	14.29%	0.00%
8	09	096	その他の型の心疾患	9	6	3	2	1	1	1.35%	1.31%	1.44%	22.22%	16.67%	33.33%
10	02	034	部位不明確、続発部位及び部位不明の悪性新生物	6	3	3	1	0	1	0.90%	0.66%	1.44%	16.67%	0.00%	33.33%
10	10	108	下気道の化膿性及び壊死性病態	6	4	2	1	1	0	0.90%	0.87%	0.96%	16.67%	25.00%	0.00%
10	10	110	呼吸器系のその他の疾患	6	1	5	0	0	0	0.90%	0.22%	2.40%	0.00%	0.00%	0.00%
その他				47	28	19	3	2	1	7.06%	6.11%	9.13%	6.38%	7.14%	5.26%
総数				666	458	208	57	35	22	100.00%	100.00%	100.00%	8.56%	7.64%	10.58%

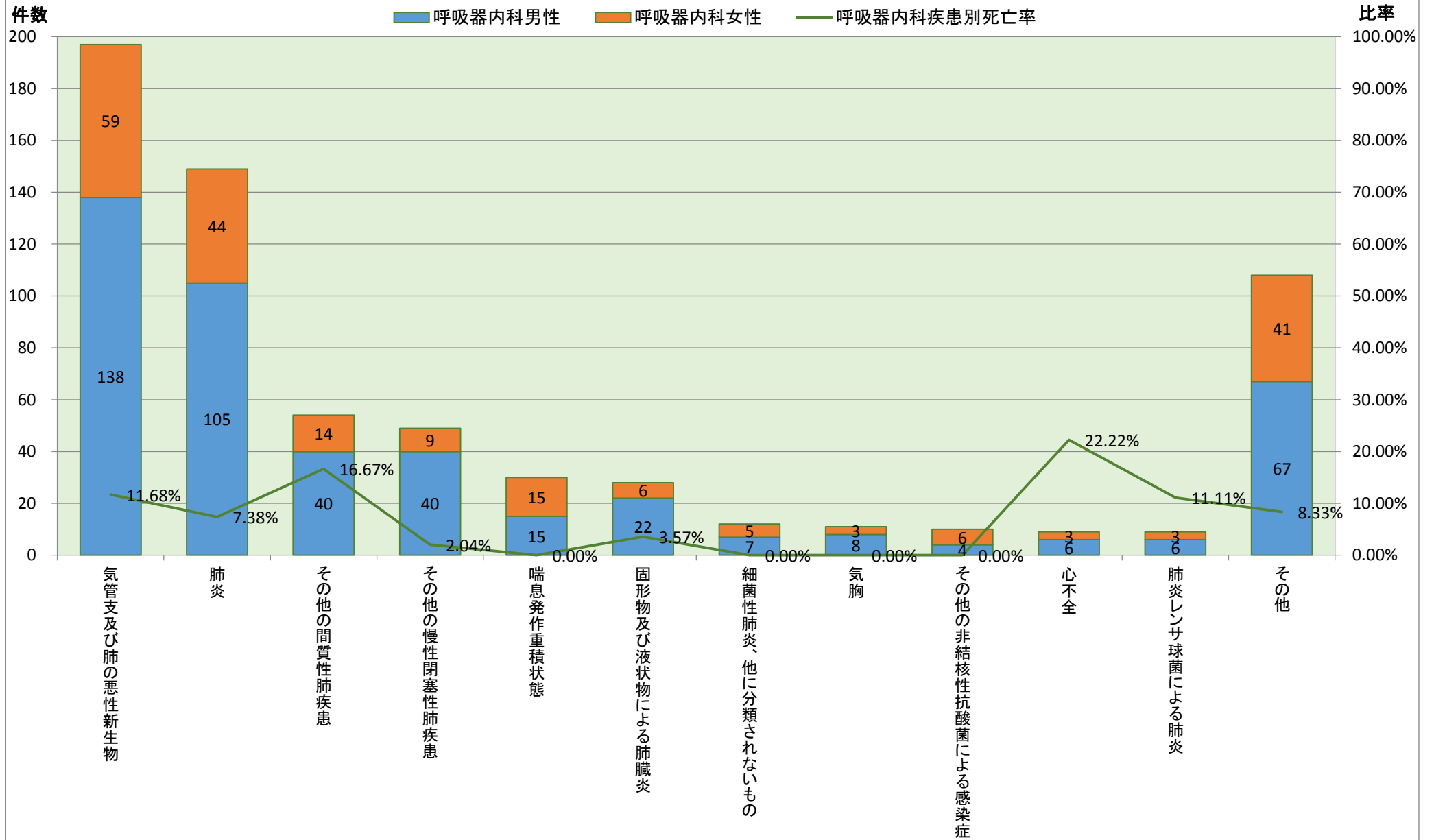
## 平成27年診療科別疾病中分類統計【呼吸器内科】



※中分類上位10疾患(1疾患のみの場合その他に包含)

	大分類コード	ICD10	病名小分類名	呼吸器内科	呼吸器内科男性	呼吸器内科女性	呼吸器内科死亡数	呼吸器内科男性死亡数	呼吸器内科女性死亡数	呼吸器内科比率	呼吸器内科男性比率	呼吸器内科女性比率	呼吸器内科疾患別死亡率	呼吸器内科男性疾患別死亡率	呼吸器内科女性疾患別死亡率
1	02	C34	気管支及び肺の悪性新生物	197	138	59	23	13	10	29.58%	30.13%	28.37%	11.68%	9.42%	16.95%
2	10	J18	肺炎	149	105	44	11	7	4	22.37%	22.93%	21.15%	7.38%	6.67%	9.09%
3	10	J84	その他の間質性肺疾患	54	40	14	9	5	4	8.11%	8.73%	6.73%	16.67%	12.50%	28.57%
4	10	J44	その他の慢性閉塞性肺疾患	49	40	9	1	1	0	7.36%	8.73%	4.33%	2.04%	2.50%	0.00%
5	10	J46	喘息発作重積状態	30	15	15	0	0	0	4.50%	3.28%	7.21%	0.00%	0.00%	0.00%
6	10	J69	固形物及び液状物による肺臓炎	28	22	6	1	1	0	4.20%	4.80%	2.88%	3.57%	4.55%	0.00%
7	10	J15	細菌性肺炎、他に分類されないもの	12	7	5	0	0	0	1.80%	1.53%	2.40%	0.00%	0.00%	0.00%
8	10	J93	気胸	11	8	3	0	0	0	1.65%	1.75%	1.44%	0.00%	0.00%	0.00%
9	01	A31	その他の非結核性抗酸菌による感染症	10	4	6	0	0	0	1.50%	0.87%	2.88%	0.00%	0.00%	0.00%
10	09	I50	心不全	9	6	3	2	1	1	1.35%	1.31%	1.44%	22.22%	16.67%	33.33%
10	10	J13	肺炎レンサ球菌による肺炎	9	6	3	1	0	1	1.35%	1.31%	1.44%	11.11%	0.00%	33.33%
その他				108	67	41	9	7	2	16.22%	14.63%	19.71%	8.33%	10.45%	4.88%
総数				666	458	208	57	35	22	100.00%	100.00%	100.00%	8.56%	7.64%	10.58%

## 平成27年診療科別疾病小分類統計【呼吸器内科】



※小分類上位10疾患(1疾患のみの場合その他に包含)