

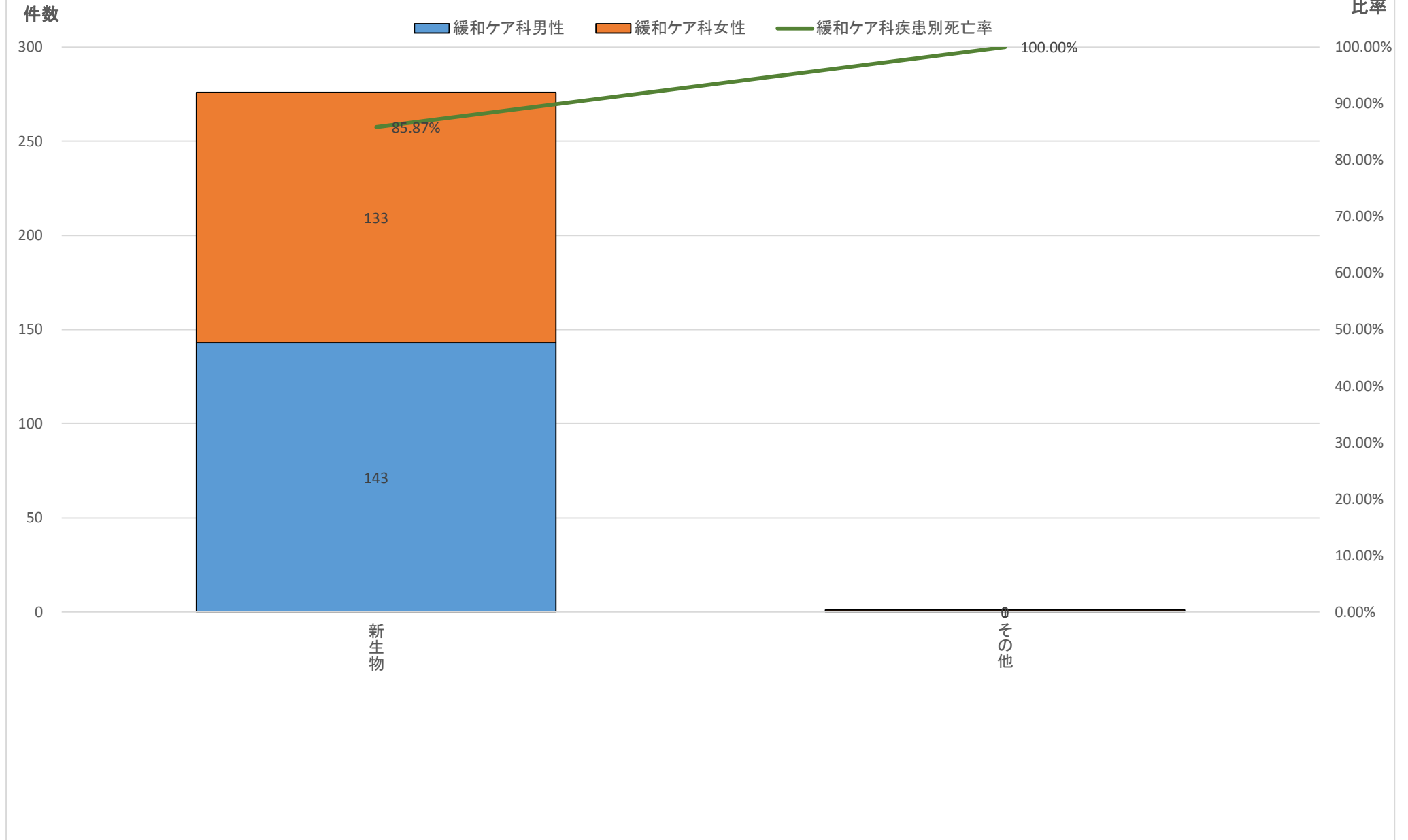
平成27年診療情報管理統計【疾病統計〔疾病大分類・診療科別・病名数〕】

	大分類コード	病名大分類名	緩和ケア科	緩和ケア科男性	緩和ケア科女性	緩和ケア科死亡数	緩和ケア科男性死亡数	緩和ケア科女性死亡数	緩和ケア科比率	緩和ケア科男性比率	緩和ケア科女性比率	緩和ケア科疾患別死亡率	緩和ケア科男性疾患別死亡率	緩和ケア科女性疾患別死亡率
1	02	新生物	276	143	133	237	125	112	99.64%	100.00%	99.25%	85.87%	87.41%	84.21%
		その他	1	0	1	1	0	1	0.36%	0.00%	0.75%	100.00%	#DIV/0!	100.00%
		総数	277	143	134	238	125	113	100.00%	100.00%	100.00%	85.92%	87.41%	84.33%

※大分類上位10疾患(1疾患のみの場合その他に包含)

永寿総合病院診療情報管理室<抽出期間:平成27年1月1日~平成27年12月31日退院分>

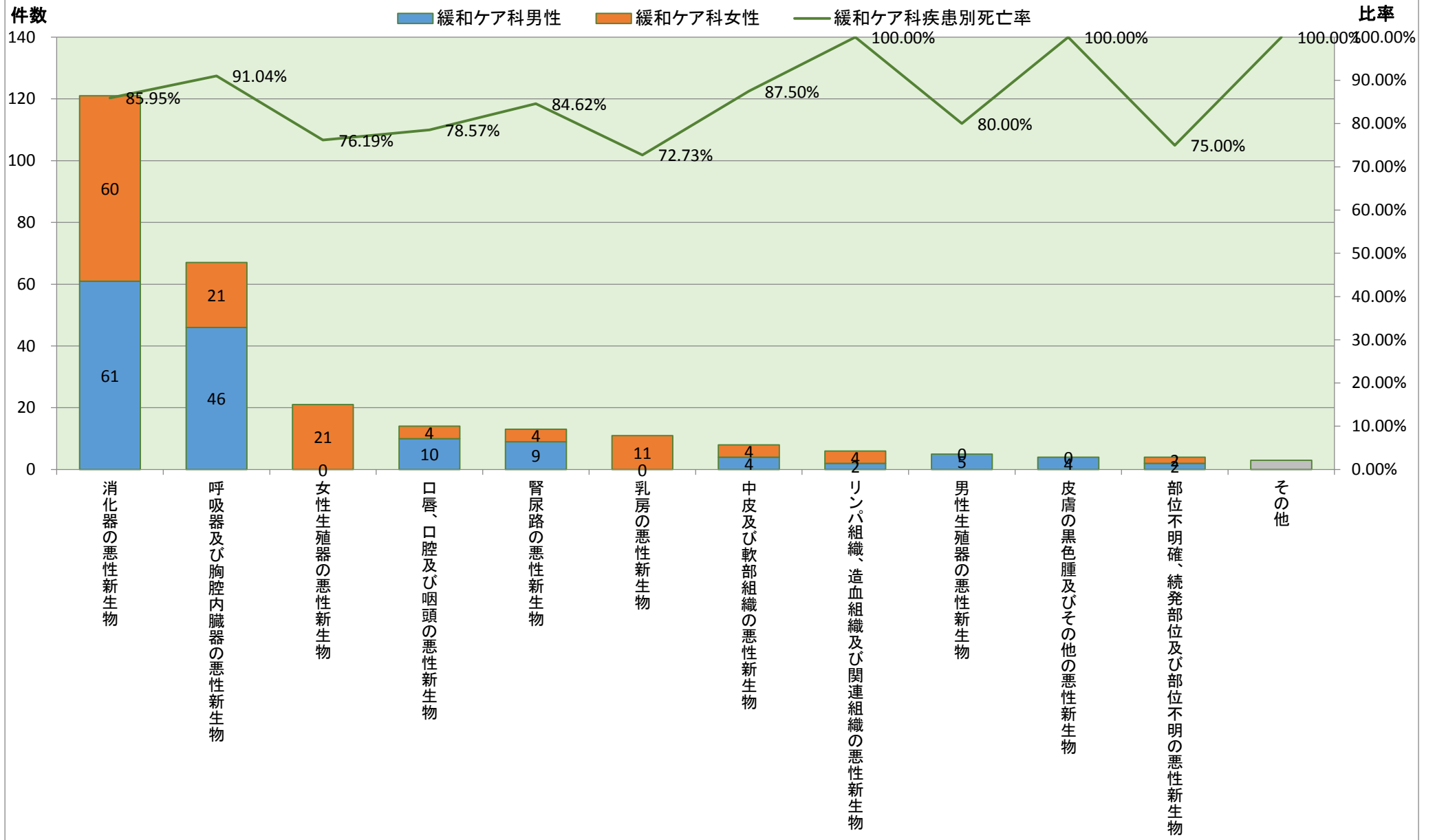
平成27年診療科別疾病大分類統計【緩和ケア科】



※大分類上位10疾患(1疾患のみの場合その他に包含)

	大分類コード	中分類コード	病名中分類名	緩和ケア科	緩和ケア科男性	緩和ケア科女性	緩和ケア科死亡数	緩和ケア科男性死亡数	緩和ケア科女性死亡数	緩和ケア科比率	緩和ケア科男性比率	緩和ケア科女性比率	緩和ケア科疾患別死亡率	緩和ケア科男性疾患別死亡率	緩和ケア科女性疾患別死亡率
1	02	023	消化器の悪性新生物	121	61	60	104	53	51	43.68%	42.66%	44.78%	85.95%	86.89%	85.00%
2	02	024	呼吸器及び胸腔内臓器の悪性新生物	67	46	21	61	42	19	24.19%	32.17%	15.67%	91.04%	91.30%	90.48%
3	02	029	女性生殖器の悪性新生物	21	0	21	16	0	16	7.58%	0.00%	15.67%	76.19%	#DIV/0!	76.19%
4	02	022	口唇、口腔及び咽頭の悪性新生物	14	10	4	11	7	4	5.05%	6.99%	2.99%	78.57%	70.00%	100.00%
5	02	031	腎尿路の悪性新生物	13	9	4	11	7	4	4.69%	6.29%	2.99%	84.62%	77.78%	100.00%
6	02	028	乳房の悪性新生物	11	0	11	8	0	8	3.97%	0.00%	8.21%	72.73%	#DIV/0!	72.73%
7	02	027	中皮及び軟部組織の悪性新生物	8	4	4	7	4	3	2.89%	2.80%	2.99%	87.50%	100.00%	75.00%
8	02	035	リンパ組織、造血組織及び関連組織の悪性新生物	6	2	4	6	2	4	2.17%	1.40%	2.99%	100.00%	100.00%	100.00%
9	02	030	男性生殖器の悪性新生物	5	5	0	4	4	0	1.81%	3.50%	0.00%	80.00%	80.00%	#DIV/0!
10	02	026	皮膚の黒色腫及びその他の悪性新生物	4	4	0	4	4	0	1.44%	2.80%	0.00%	100.00%	100.00%	#DIV/0!
10	02	034	部位不明確、続発部位及び部位不明の悪性新生物	4	2	2	3	2	1	1.44%	1.40%	1.49%	75.00%	100.00%	50.00%
その他				3	0	3	3	0	3	1.08%	0.00%	2.24%	100.00%	#DIV/0!	100.00%
総数				277	143	134	238	125	113	100.00%	100.00%	100.00%	85.92%	87.41%	84.33%

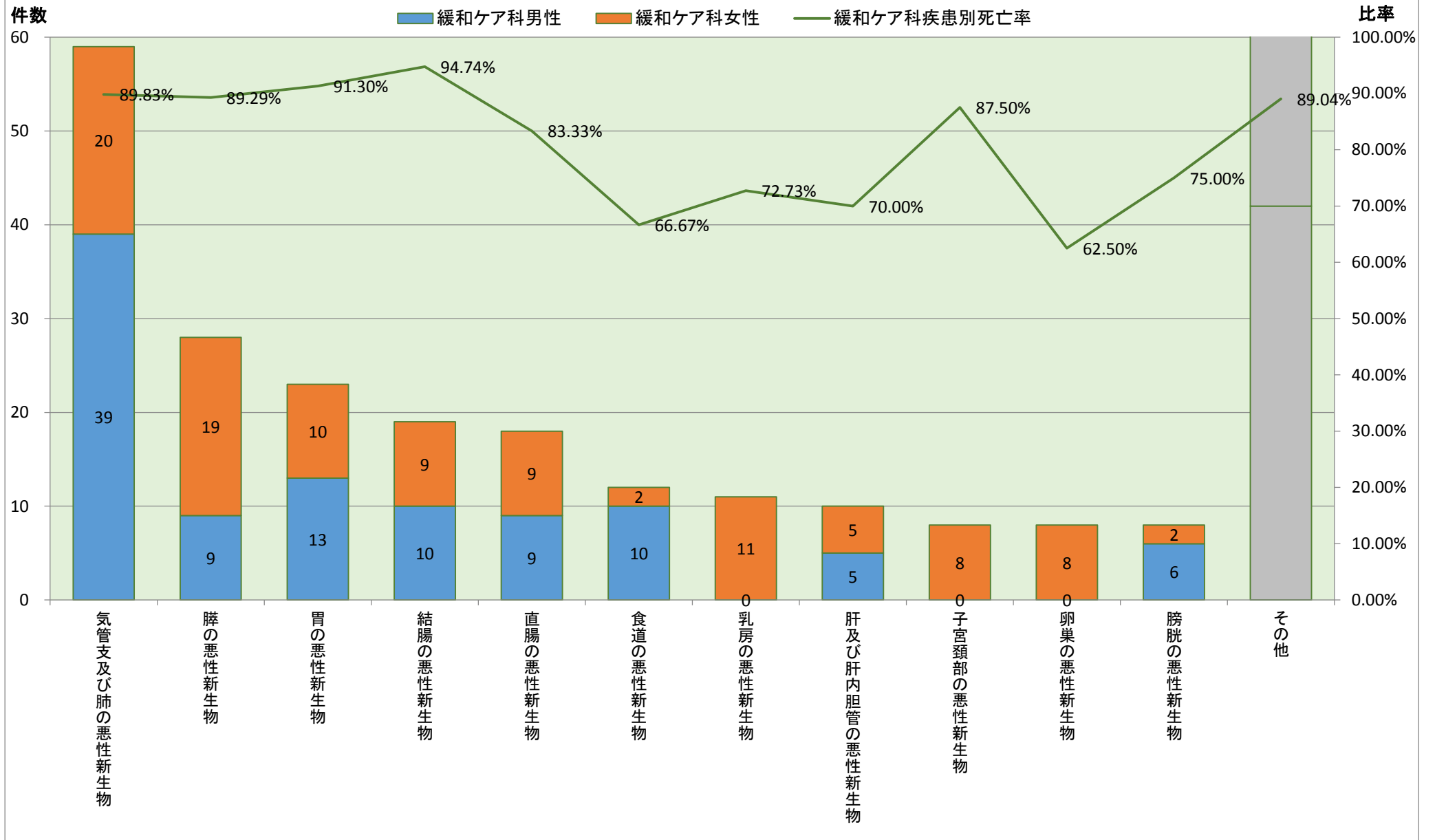
## 平成27年診療科別疾病中分類統計 【緩和ケア科】



※中分類上位10疾患(1疾患のみの場合その他に包含)

	大分類コード	ICD10	病名小分類名	緩和ケア科	緩和ケア科男性	緩和ケア科女性	緩和ケア科死亡数	緩和ケア科男性死亡数	緩和ケア科女性死亡数	緩和ケア科比率	緩和ケア科男性比率	緩和ケア科女性比率	緩和ケア科疾患別死亡率	緩和ケア科男性疾患別死亡率	緩和ケア科女性疾患別死亡率
1	02	C34	気管支及び肺の悪性新生物	59	39	20	53	35	18	21.30%	27.27%	14.93%	89.83%	89.74%	90.00%
2	02	C25	膵の悪性新生物	28	9	19	25	8	17	10.11%	6.29%	14.18%	89.29%	88.89%	89.47%
3	02	C16	胃の悪性新生物	23	13	10	21	11	10	8.30%	9.09%	7.46%	91.30%	84.62%	100.00%
4	02	C18	結腸の悪性新生物	19	10	9	18	10	8	6.86%	6.99%	6.72%	94.74%	100.00%	88.89%
5	02	C20	直腸の悪性新生物	18	9	9	15	8	7	6.50%	6.29%	6.72%	83.33%	88.89%	77.78%
6	02	C15	食道の悪性新生物	12	10	2	8	8	0	4.33%	6.99%	1.49%	66.67%	80.00%	0.00%
7	02	C50	乳房の悪性新生物	11	0	11	8	0	8	3.97%	0.00%	8.21%	72.73%	#DIV/0!	72.73%
8	02	C22	肝及び肝内胆管の悪性新生物	10	5	5	7	3	4	3.61%	3.50%	3.73%	70.00%	60.00%	80.00%
9	02	C53	子宮頸部の悪性新生物	8	0	8	7	0	7	2.89%	0.00%	5.97%	87.50%	#DIV/0!	87.50%
9	02	C56	卵巣の悪性新生物	8	0	8	5	0	5	2.89%	0.00%	5.97%	62.50%	#DIV/0!	62.50%
9	02	C67	膀胱の悪性新生物	8	6	2	6	4	2	2.89%	4.20%	1.49%	75.00%	66.67%	100.00%
その他				73	42	31	65	38	27	26.35%	29.37%	23.13%	89.04%	90.48%	87.10%
総数				277	143	134	238	125	113	100.00%	100.00%	100.00%	85.92%	87.41%	84.33%

## 平成27年診療科別疾病小分類統計 【緩和ケア科】



※小分類上位10疾患(1疾患のみの場合その他に包含)