

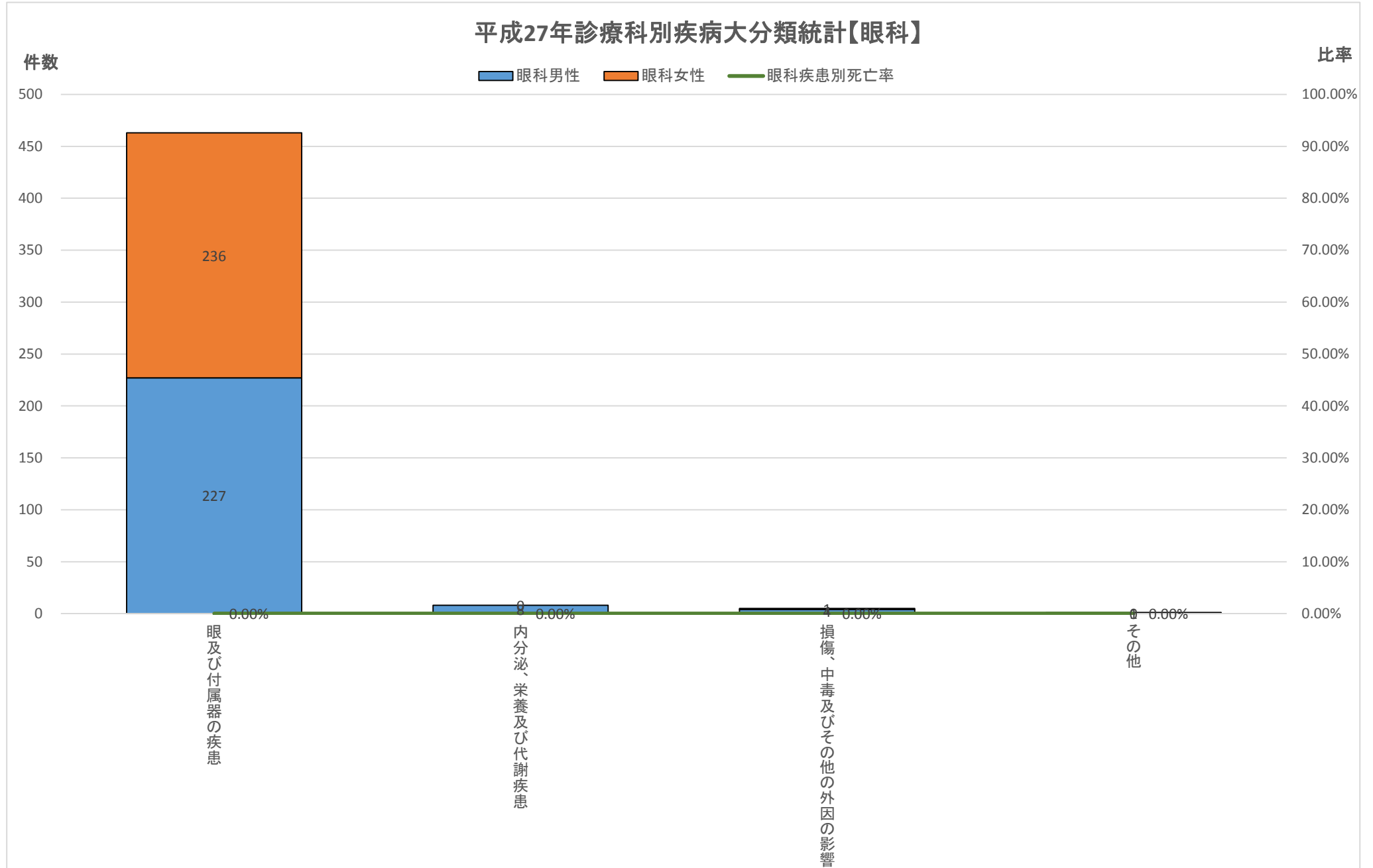
平成27年診療情報管理統計【疾病統計〔疾病大分類・診療科別・病名数〕】

	大分類コード	病名大分類名	眼科	眼科男性	眼科女性	眼科死亡数	眼科男性死亡数	眼科女性死亡数	眼科比率	眼科男性比率	眼科女性比率	眼科疾患別死亡率	眼科男性疾患別死亡率	眼科女性疾患別死亡率
1	07	眼及び付属器の疾患	463	227	236	0	0	0	97.06%	94.98%	99.16%	0.00%	0.00%	0.00%
2	04	内分泌、栄養及び代謝疾患	8	8	0	0	0	0	1.68%	3.35%	0.00%	0.00%	0.00%	#DIV/0!
3	19	損傷、中毒及びその他の外因の影響	5	4	1	0	0	0	1.05%	1.67%	0.42%	0.00%	0.00%	0.00%
		その他	1	0	1	0	0	0	0.21%	0.00%	0.42%	0.00%	#DIV/0!	0.00%
		総数	477	239	238	0	0	0	100.00%	100.00%	100.00%	0.00%	0.00%	0.00%

※大分類上位10疾患(1疾患のみの場合その他に包含)

永寿総合病院診療情報管理室<抽出期間:平成27年1月1日~平成27年12月31日退院分>

平成27年診療科別疾病大分類統計【眼科】

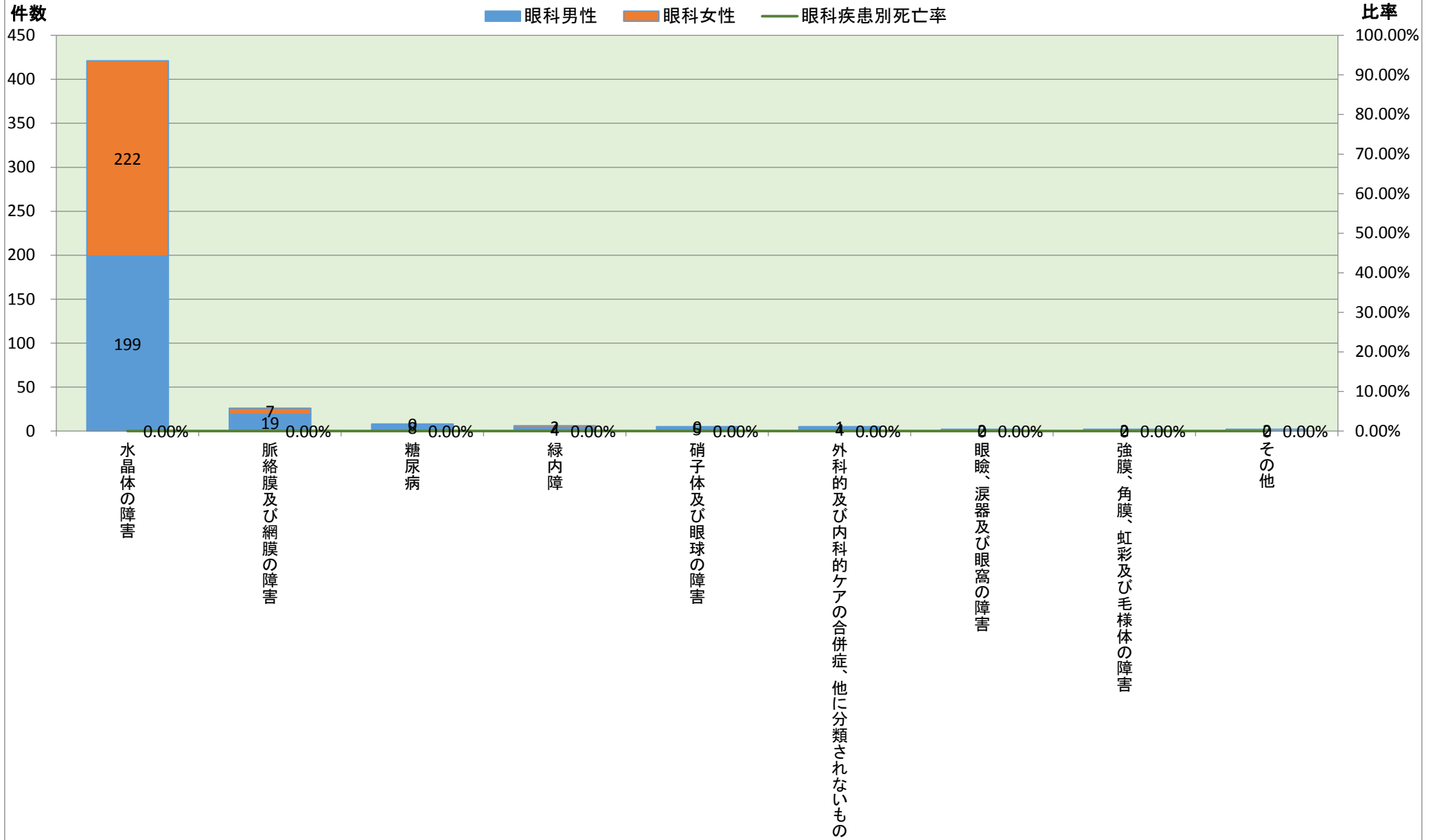


※大分類上位10疾患(1疾患のみの場合その他に包含)

永寿総合病院診療情報管理室<抽出期間:平成27年1月1日~平成27年12月31日退院分>

	大分類コード	中分類コード	病名中分類名	眼科	眼科男性	眼科女性	眼科死亡数	眼科男性死亡数	眼科女性死亡数	眼科比率	眼科男性比率	眼科女性比率	眼科疾患別死亡率	眼科男性疾患別死亡率	眼科女性疾患別死亡率
1	07	079	水晶体の障害	421	199	222	0	0	0	88.26%	83.26%	93.28%	0.00%	0.00%	0.00%
2	07	080	脈絡膜及び網膜の障害	26	19	7	0	0	0	5.45%	7.95%	2.94%	0.00%	0.00%	0.00%
3	04	047	糖尿病	8	8	0	0	0	0	1.68%	3.35%	0.00%	0.00%	0.00%	#DIV/0!
4	07	081	緑内障	6	4	2	0	0	0	1.26%	1.67%	0.84%	0.00%	0.00%	0.00%
5	07	082	硝子体及び眼球の障害	5	5	0	0	0	0	1.05%	2.09%	0.00%	0.00%	0.00%	#DIV/0!
5	19	218	外科的及び内科的ケアの合併症、他に分類されないもの	5	4	1	0	0	0	1.05%	1.67%	0.42%	0.00%	0.00%	0.00%
7	07	076	眼瞼、涙器及び眼窩の障害	2	0	2	0	0	0	0.42%	0.00%	0.84%	0.00%	#DIV/0!	0.00%
7	07	078	強膜、角膜、虹彩及び毛様体の障害	2	0	2	0	0	0	0.42%	0.00%	0.84%	0.00%	#DIV/0!	0.00%
			その他	2	0	2	0	0	0	0.42%	0.00%	0.84%	0.00%	#DIV/0!	0.00%
			総数	477	239	238	0	0	0	100.00%	100.00%	100.00%	0.00%	0.00%	0.00%

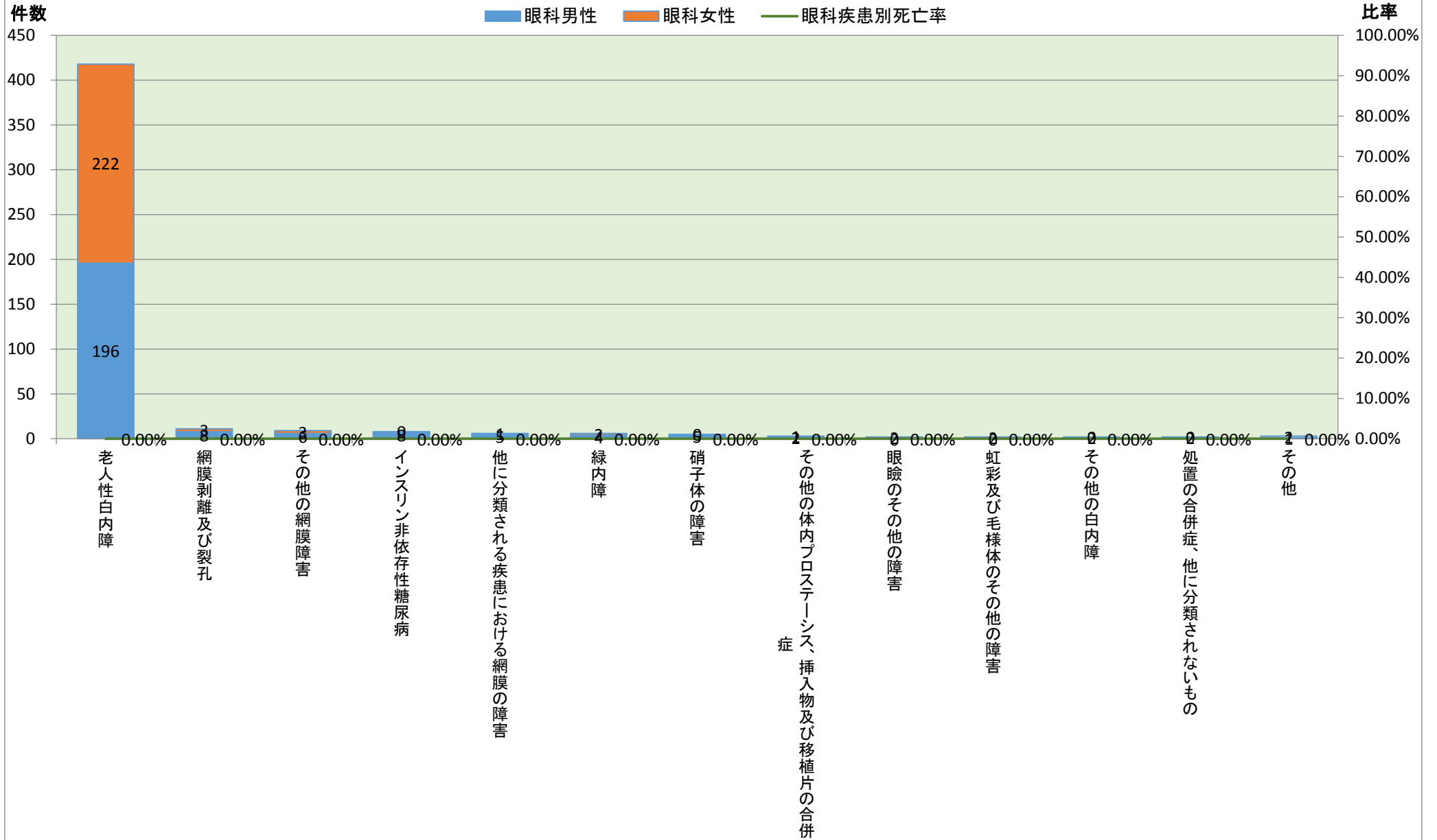
平成27年診療科別疾病中分類統計 【眼科】



※中分類上位10疾患(1疾患のみの場合その他に包含)

	大分類コード	ICD10	病名小分類名	眼科	眼科男性	眼科女性	眼科死亡数	眼科男性死亡数	眼科女性死亡数	眼科比率	眼科男性比率	眼科女性比率	眼科疾患別死亡率	眼科男性疾患別死亡率	眼科女性疾患別死亡率
1	07	H25	老人性白内障	418	196	222	0	0	0	87.63%	82.01%	93.28%	0.00%	0.00%	0.00%
2	07	H33	網膜剥離及び裂孔	11	8	3	0	0	0	2.31%	3.35%	1.26%	0.00%	0.00%	0.00%
3	07	H35	その他の網膜障害	9	6	3	0	0	0	1.89%	2.51%	1.26%	0.00%	0.00%	0.00%
4	04	E11	インスリン非依存性糖尿病	8	8	0	0	0	0	1.68%	3.35%	0.00%	0.00%	0.00%	#DIV/0!
5	07	H36	他に分類される疾患における網膜の障害	6	5	1	0	0	0	1.26%	2.09%	0.42%	0.00%	0.00%	0.00%
5	07	H40	緑内障	6	4	2	0	0	0	1.26%	1.67%	0.84%	0.00%	0.00%	0.00%
7	07	H43	硝子体の障害	5	5	0	0	0	0	1.05%	2.09%	0.00%	0.00%	0.00%	#DIV/0!
8	19	T85	その他の体内プロステシス、挿入物及び移植片の合併症	3	2	1	0	0	0	0.63%	0.84%	0.42%	0.00%	0.00%	0.00%
9	07	H02	眼瞼のその他の障害	2	0	2	0	0	0	0.42%	0.00%	0.84%	0.00%	#DIV/0!	0.00%
9	07	H21	虹彩及び毛様体のその他の障害	2	0	2	0	0	0	0.42%	0.00%	0.84%	0.00%	#DIV/0!	0.00%
9	07	H26	その他の白内障	2	2	0	0	0	0	0.42%	0.84%	0.00%	0.00%	0.00%	#DIV/0!
9	19	T81	処置の合併症、他に分類されないもの	2	2	0	0	0	0	0.42%	0.84%	0.00%	0.00%	0.00%	#DIV/0!
その他				3	1	2	0	0	0	0.63%	0.42%	0.84%	0.00%	0.00%	0.00%
総数				477	239	238	0	0	0	100.00%	100.00%	100.00%	0.00%	0.00%	0.00%

平成27年診療科別疾病小分類統計 【眼科】



※小分類上位10疾患(1疾患のみの場合その他に包含)