

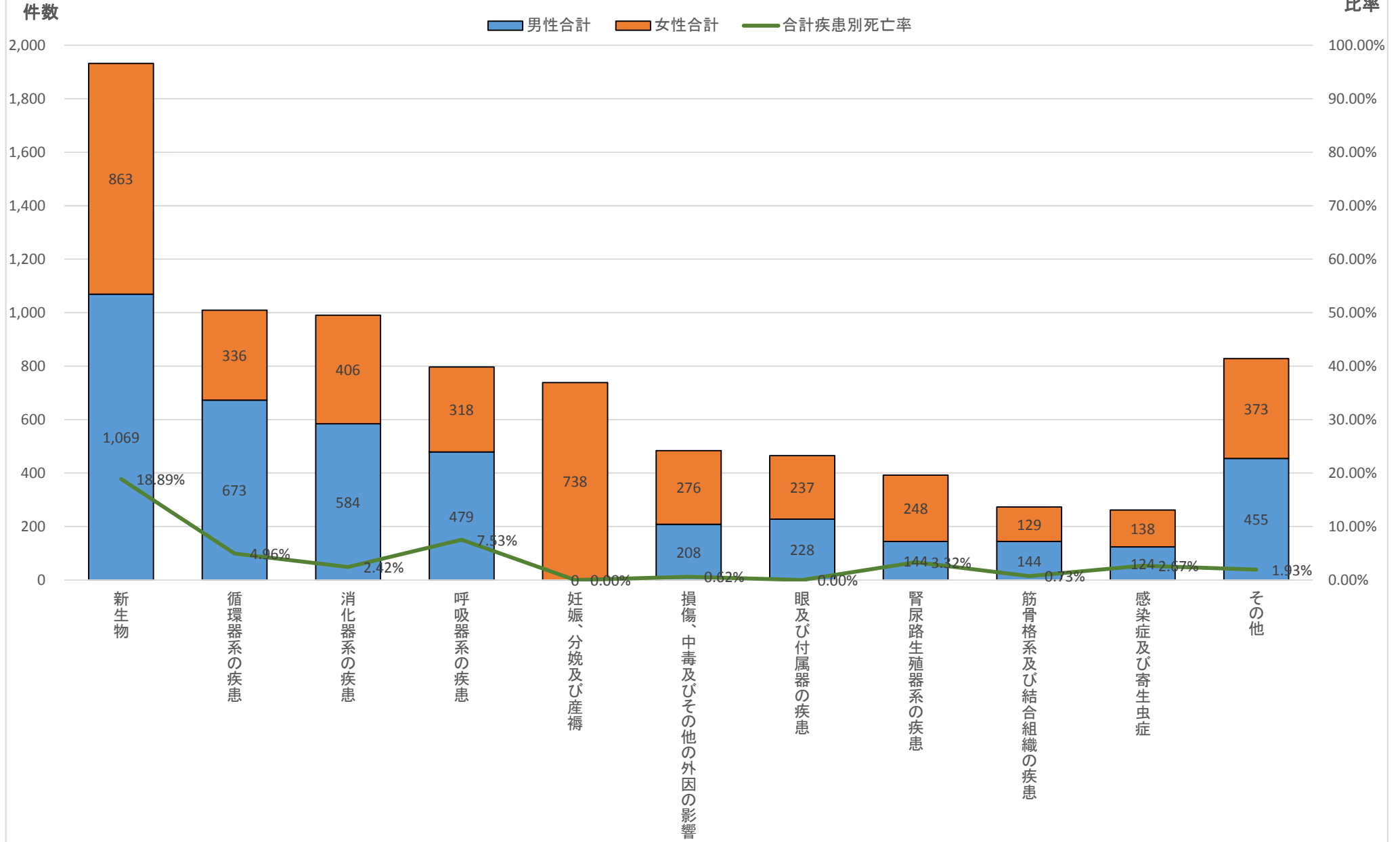
平成27年診療情報管理統計【疾病統計〔疾病大分類・診療科別・病名数〕】

	大分類コード	病名大分類名	合計	男性合計	女性合計	合計死亡数	男性合計死亡数	女性合計死亡数	合計比率	男性合計比率	女性合計比率	合計疾患別死亡率	男性疾患別死亡率	女性疾患別死亡率
1	02	新生物	1,932	1,069	863	365	197	168	23.65%	26.02%	21.25%	18.89%	18.43%	19.47%
2	09	循環器系の疾患	1,009	673	336	50	23	27	12.35%	16.38%	8.27%	4.96%	3.42%	8.04%
3	11	消化器系の疾患	990	584	406	24	13	11	12.12%	14.22%	10.00%	2.42%	2.23%	2.71%
4	10	呼吸器系の疾患	797	479	318	60	41	19	9.76%	11.66%	7.83%	7.53%	8.56%	5.97%
5	15	妊娠、分娩及び産褥	738	0	738	0	0	0	9.03%	0.00%	18.17%	0.00%	#DIV/0!	0.00%
6	19	損傷、中毒及びその他の外因の影響	484	208	276	3	3	0	5.92%	5.06%	6.79%	0.62%	1.44%	0.00%
7	07	眼及び付属器の疾患	465	228	237	0	0	0	5.69%	5.55%	5.83%	0.00%	0.00%	0.00%
8	14	腎尿路生殖器系の疾患	392	144	248	13	4	9	4.80%	3.51%	6.11%	3.32%	2.78%	3.63%
9	13	筋骨格系及び結合組織の疾患	273	144	129	2	1	1	3.34%	3.51%	3.18%	0.73%	0.69%	0.78%
10	01	感染症及び寄生虫症	262	124	138	7	6	1	3.21%	3.02%	3.40%	2.67%	4.84%	0.72%
		その他	828	455	373	16	10	6	10.13%	11.08%	9.18%	1.93%	2.20%	1.61%
		総数	8,170	4,108	4,062	540	298	242	100.00%	100.00%	100.00%	6.61%	7.25%	5.96%

※大分類上位10疾患(1疾患のみの場合その他に包含)

永寿総合病院診療情報管理室<抽出期間:平成27年1月1日~平成27年12月31日退院分>

平成27年診療科別疾病大分類統計【合計】



※大分類上位10疾患(1疾患のみの場合その他に包含)

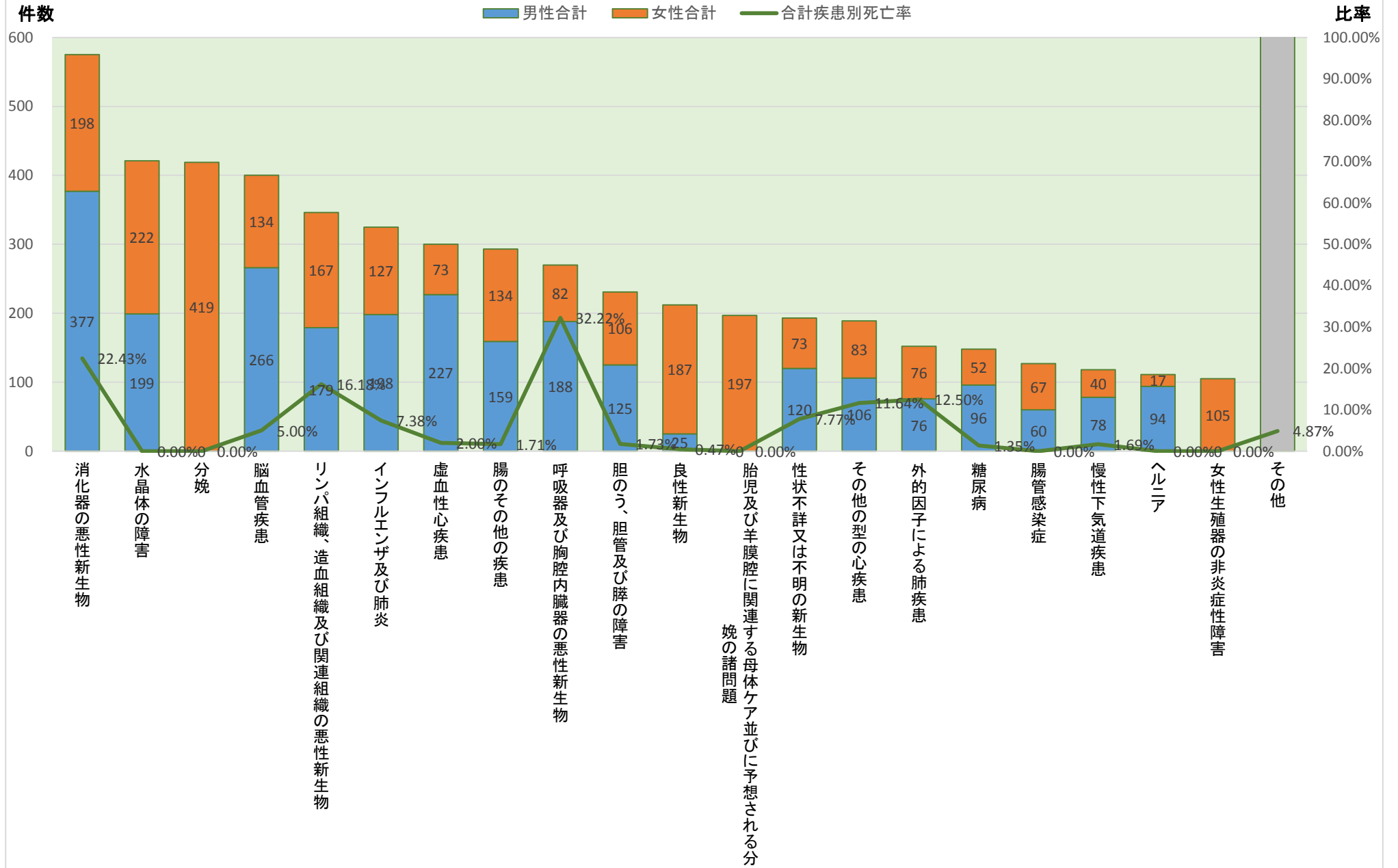
平成27年診療情報管理統計【疾病統計〔疾病中分類・診療科別・病名数〕】

	大分類コード	中分類コード	病名中分類名	合計	男性合計	女性合計	合計死亡数	男性合計死亡数	女性合計死亡数	合計比率	男性合計比率	女性合計比率	合計疾患別死亡率	男性合計疾患別死亡率	女性合計疾患別死亡率
1	02	023	消化器の悪性新生物	575	377	198	129	69	60	7.04%	9.18%	4.87%	22.43%	18.30%	30.30%
2	07	079	水晶体の障害	421	199	222	0	0	0	5.15%	4.84%	5.47%	0.00%	0.00%	0.00%
3	15	160	分娩	419	0	419	0	0	0	5.13%	0.00%	10.32%	0.00%	#DIV/0!	0.00%
4	09	097	脳血管疾患	400	266	134	20	10	10	4.90%	6.48%	3.30%	5.00%	3.76%	7.46%
5	02	035	リンパ組織、造血組織及び関連組織の悪性新生物	346	179	167	56	30	26	4.24%	4.36%	4.11%	16.18%	16.76%	15.57%
6	10	102	インフルエンザ及び肺炎	325	198	127	24	15	9	3.98%	4.82%	3.13%	7.38%	7.58%	7.09%
7	09	094	虚血性心疾患	300	227	73	6	4	2	3.67%	5.53%	1.80%	2.00%	1.76%	2.74%
8	11	116	腸のその他の疾患	293	159	134	5	3	2	3.59%	3.87%	3.30%	1.71%	1.89%	1.49%
9	02	024	呼吸器及び胸腔内臓器の悪性新生物	270	188	82	87	57	30	3.30%	4.58%	2.02%	32.22%	30.32%	36.59%
10	11	119	胆のう、胆管及び膵の障害	231	125	106	4	2	2	2.83%	3.04%	2.61%	1.73%	1.60%	1.89%
11	02	038	良性新生物	212	25	187	1	0	1	2.59%	0.61%	4.60%	0.47%	0.00%	0.53%
12	15	158	胎児及び羊膜腔に関連する母体ケア並びに予想される分娩の諸問題	197	0	197	0	0	0	2.41%	0.00%	4.85%	0.00%	#DIV/0!	0.00%
13	02	039	性状不詳又は不明の新生物	193	120	73	15	7	8	2.36%	2.92%	1.80%	7.77%	5.83%	10.96%
14	09	096	その他の型の心疾患	189	106	83	22	9	13	2.31%	2.58%	2.04%	11.64%	8.49%	15.66%
15	10	106	外的因子による肺疾患	152	76	76	19	15	4	1.86%	1.85%	1.87%	12.50%	19.74%	5.26%
16	04	047	糖尿病	148	96	52	2	0	2	1.81%	2.34%	1.28%	1.35%	0.00%	3.85%
17	01	001	腸管感染症	127	60	67	0	0	0	1.55%	1.46%	1.65%	0.00%	0.00%	0.00%
18	10	105	慢性下気道疾患	118	78	40	2	1	1	1.44%	1.90%	0.98%	1.69%	1.28%	2.50%
19	11	114	ヘルニア	111	94	17	0	0	0	1.36%	2.29%	0.42%	0.00%	0.00%	0.00%
20	14	153	女性生殖器の非炎症性障害	105	0	105	0	0	0	1.29%	0.00%	2.58%	0.00%	#DIV/0!	0.00%
その他				3,038	1,535	1,503	148	76	72	37.18%	37.37%	37.00%	4.87%	4.95%	4.79%
総数				8,170	4,108	4,062	540	298	242	100.00%	100.00%	100.00%	6.61%	7.25%	5.96%

※中分類上位20疾患(1疾患のみの場合その他に包含)

永寿総合病院診療情報管理室<抽出期間:平成27年1月1日~平成27年12月31日退院分>

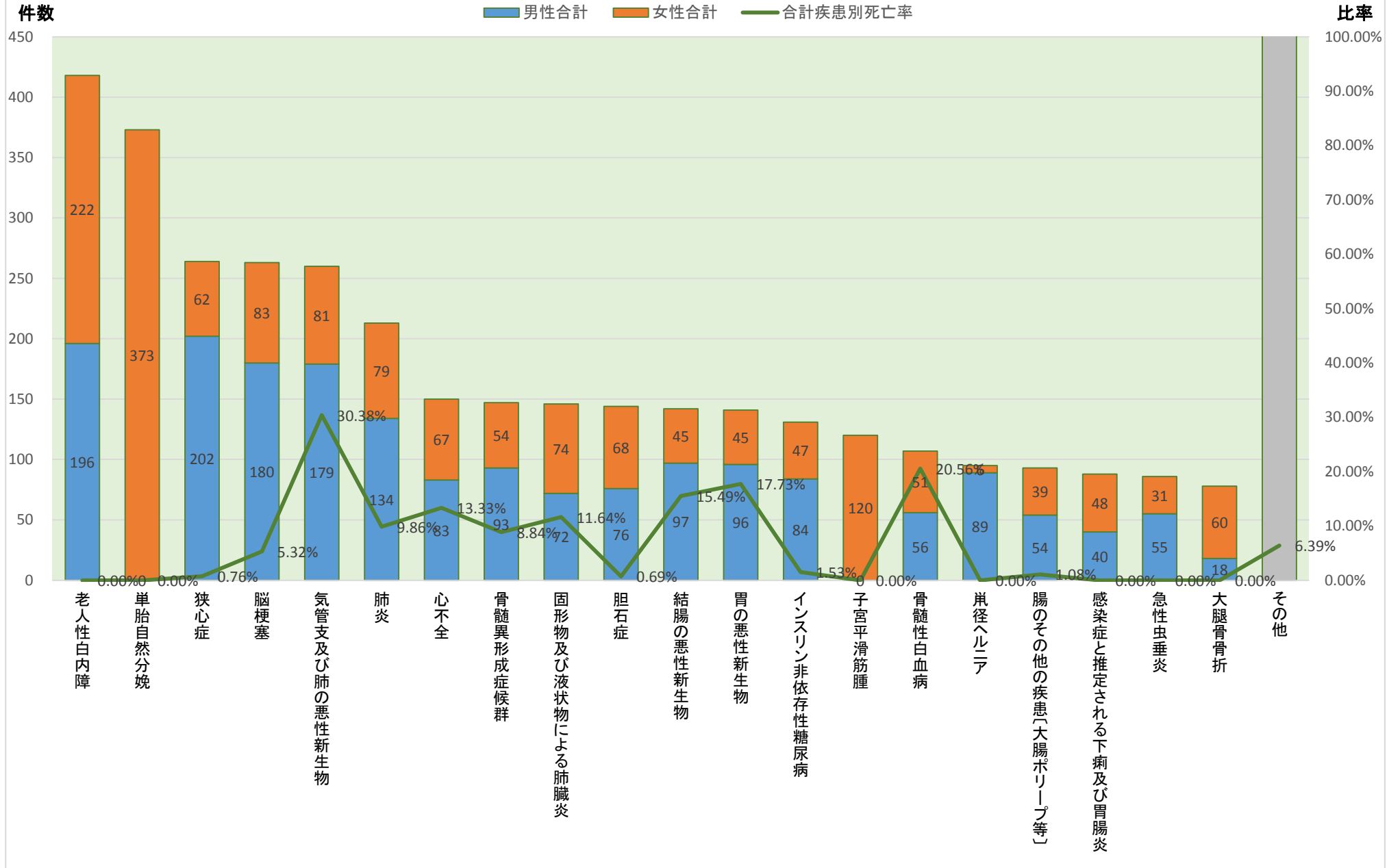
平成27年診療科別疾病中分類統計【合計】



※中分類上位20疾患(1疾患のみの場合その他に包含)

	大分類コード	ICD10	病名小分類名	合計	男性合計	女性合計	合計死亡数	男性合計死亡数	女性合計死亡数	合計比率	男性合計比率	女性合計比率	合計疾患別死亡率	男性合計疾患別死亡率	女性合計疾患別死亡率
1	07	H25	老人性白内障	418	196	222	0	0	0	5.12%	4.77%	5.47%	0.00%	0.00%	0.00%
2	15	O80	単胎自然分娩	373	0	373	0	0	0	4.57%	0.00%	9.18%	0.00%	#DIV/0!	0.00%
3	09	I20	狭心症	264	202	62	2	2	0	3.23%	4.92%	1.53%	0.76%	0.99%	0.00%
4	09	I63	脳梗塞	263	180	83	14	6	8	3.22%	4.38%	2.04%	5.32%	3.33%	9.64%
5	02	C34	気管支及び肺の悪性新生物	260	179	81	79	50	29	3.18%	4.36%	1.99%	30.38%	27.93%	35.80%
6	10	J18	肺炎	213	134	79	21	14	7	2.61%	3.26%	1.94%	9.86%	10.45%	8.86%
7	09	I50	心不全	150	83	67	20	8	12	1.84%	2.02%	1.65%	13.33%	9.64%	17.91%
8	02	D46	骨髄異形成症候群	147	93	54	13	7	6	1.80%	2.26%	1.33%	8.84%	7.53%	11.11%
9	10	J69	固形物及び液状物による肺臓炎	146	72	74	17	13	4	1.79%	1.75%	1.82%	11.64%	18.06%	5.41%
10	11	K80	胆石症	144	76	68	1	0	1	1.76%	1.85%	1.67%	0.69%	0.00%	1.47%
11	02	C18	結腸の悪性新生物	142	97	45	22	12	10	1.74%	2.36%	1.11%	15.49%	12.37%	22.22%
12	02	C16	胃の悪性新生物	141	96	45	25	13	12	1.73%	2.34%	1.11%	17.73%	13.54%	26.67%
13	04	E11	インスリン非依存性糖尿病	131	84	47	2	0	2	1.60%	2.04%	1.16%	1.53%	0.00%	4.26%
14	02	D25	子宮平滑筋腫	120	0	120	0	0	0	1.47%	0.00%	2.95%	0.00%	#DIV/0!	0.00%
15	02	C92	骨髄性白血病	107	56	51	22	13	9	1.31%	1.36%	1.26%	20.56%	23.21%	17.65%
16	11	K40	兪径ヘルニア	95	89	6	0	0	0	1.16%	2.17%	0.15%	0.00%	0.00%	0.00%
17	11	K63	腸のその他の疾患〔大腸ポリープ等〕	93	54	39	1	0	1	1.14%	1.31%	0.96%	1.08%	0.00%	2.56%
18	01	A09	感染症と推定される下痢及び胃腸炎	88	40	48	0	0	0	1.08%	0.97%	1.18%	0.00%	0.00%	0.00%
19	11	K35	急性虫垂炎	86	55	31	0	0	0	1.05%	1.34%	0.76%	0.00%	0.00%	0.00%
20	19	S72	大腿骨骨折	78	18	60	0	0	0	0.95%	0.44%	1.48%	0.00%	0.00%	0.00%
その他				4,711	2,304	2,407	301	160	141	57.66%	56.09%	59.26%	6.39%	6.94%	5.86%
総数				8,170	4,108	4,062	540	298	242	100.00%	100.00%	100.00%	6.61%	7.25%	5.96%

平成27年診療科別疾病小分類統計【合計】



※小分類上位20疾患(1疾患のみの場合その他に包含)