

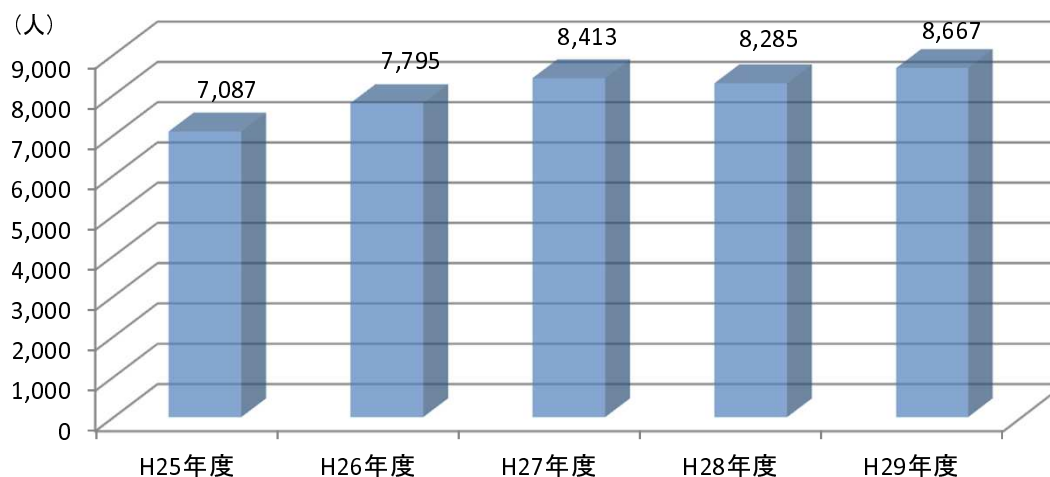
## 臨床指標 (クリニカル・インディケーター / Clinical Indicator)

### I. 病院全体に関する指標

#### 1) 新入院患者数

⇒ 新入院患者数 = 入院毎にカウントする患者数  
(1年間の新入院患者数)

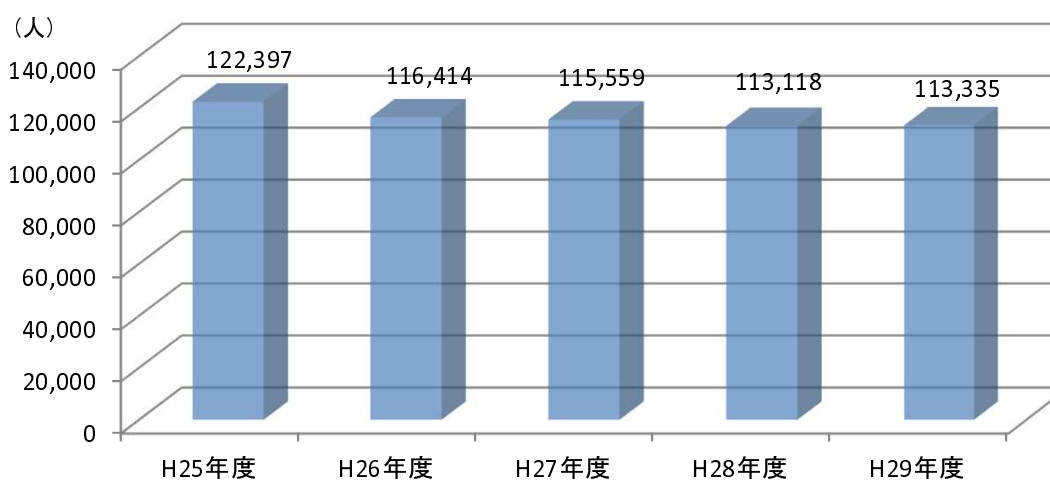
平成25年度	平成26年度	平成27年度	平成28年度	平成29年度
7,087 人	7,795 人	8,413 人	8,285 人	8,667 人



#### 2) 入院患者延べ数

⇒ 入院患者延べ数 = 退院患者 + 当日末現在在院患者数  
(1年間の入院患者延べ数)

平成25年度	平成26年度	平成27年度	平成28年度	平成29年度
122,397 人	116,414 人	115,559 人	113,118 人	113,335 人

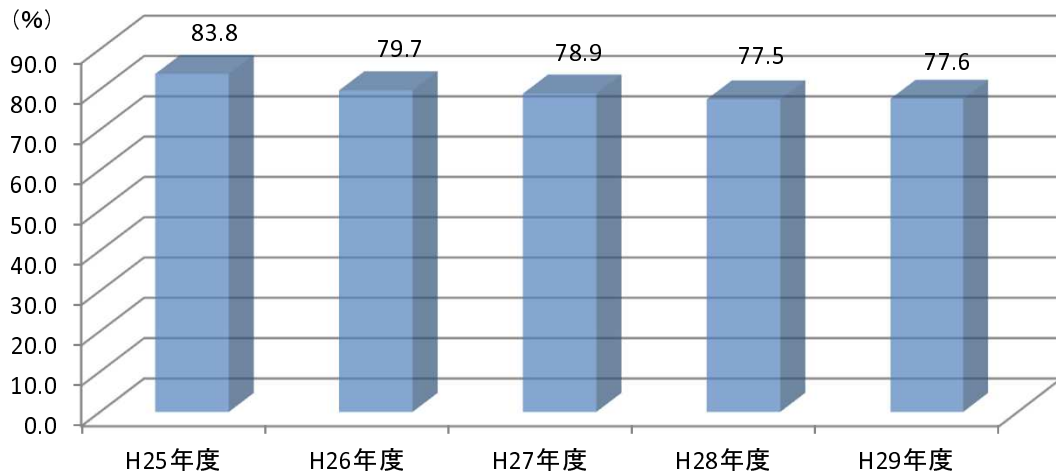


3) 病床稼働率

⇒ 病床稼働率 = 入院患者延べ数 ÷ 延べ稼働病床数 × 100

(病床がどれぐらいの割合で利用されているかを示す指標であり、病床稼働率が高いほど、病床を効率的に運用していることを表しています。)

平成25年度	平成26年度	平成27年度	平成28年度	平成29年度
83.8 %	79.7 %	78.9 %	77.5 %	77.6 %

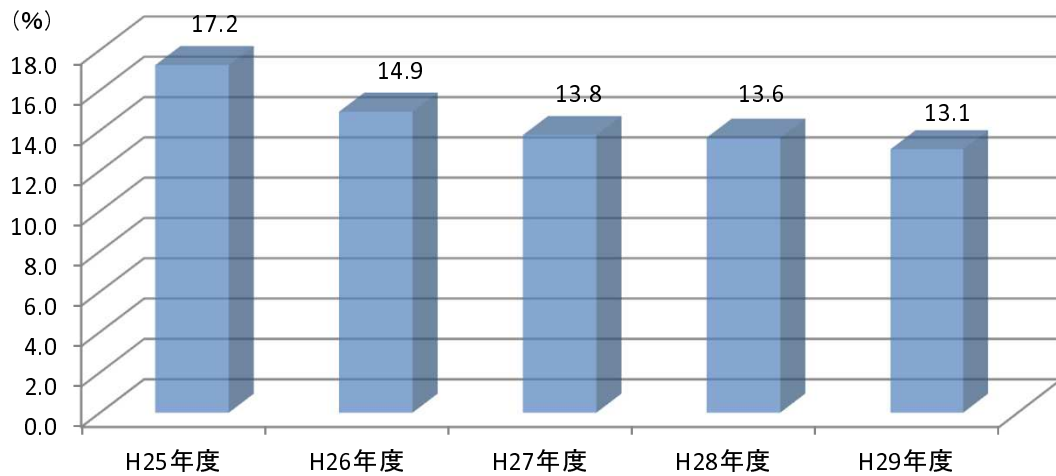


4) 平均在院日数

⇒ 平均在院日数 = 入院患者延べ数 ÷ (( 新入院患者数 + 退院患者数 ) ÷ 2 )

(1人の患者さんが平均何日入院しているかを表す指標です。日数が短いほど、短期間で退院していることを表しています。)

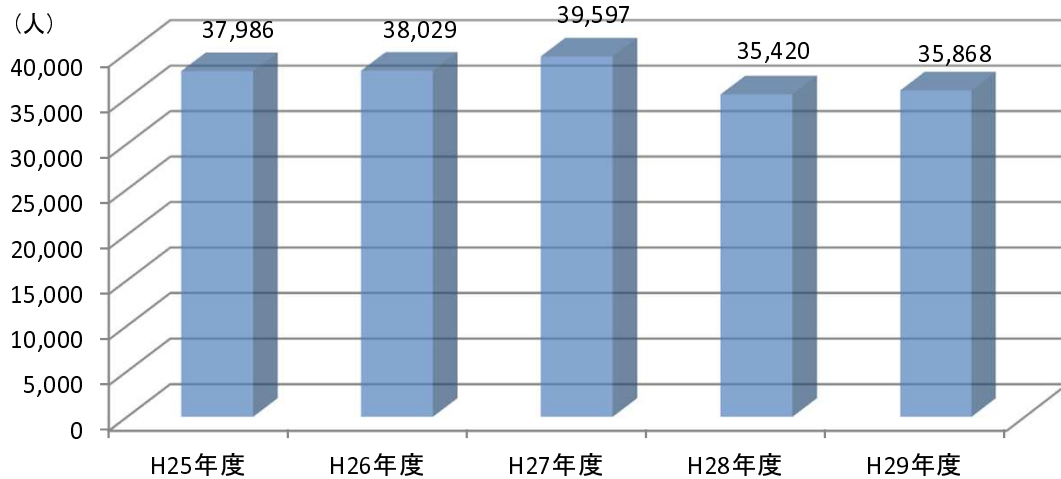
平成25年度	平成26年度	平成27年度	平成28年度	平成29年度
17.2 %	14.9 %	13.8 %	13.6 %	13.1 %



5) 初診患者数

⇒ 初診患者数 = 初診料算定患者数 + 初診2科目再診料算定患者数  
(1年間の新来患者数)

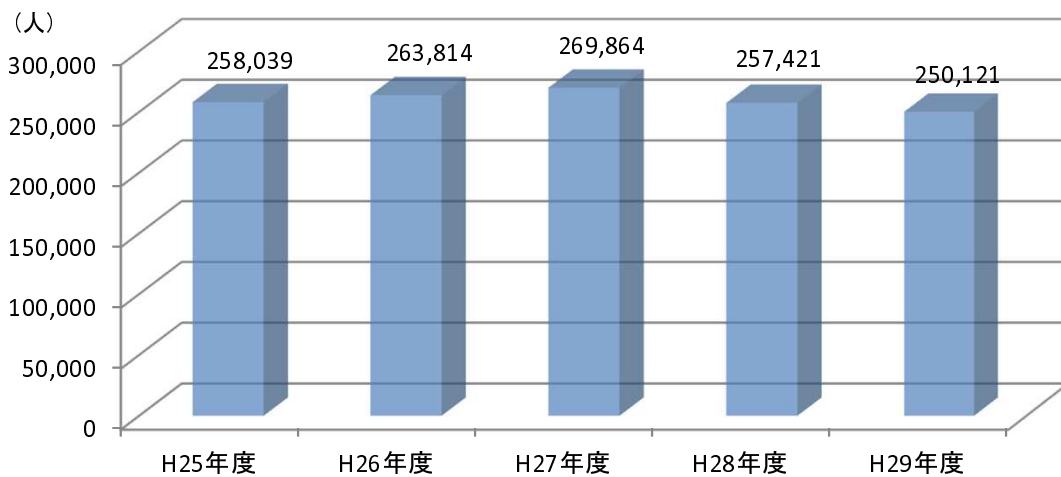
平成25年度	平成26年度	平成27年度	平成28年度	平成29年度
37,986 人	38,029 人	39,597 人	35,420 人	35,868 人



6) 外来患者延べ数

⇒ 外来患者延べ数 = 初診患者数 + 再診患者数  
(1年間の外来患者延べ数)

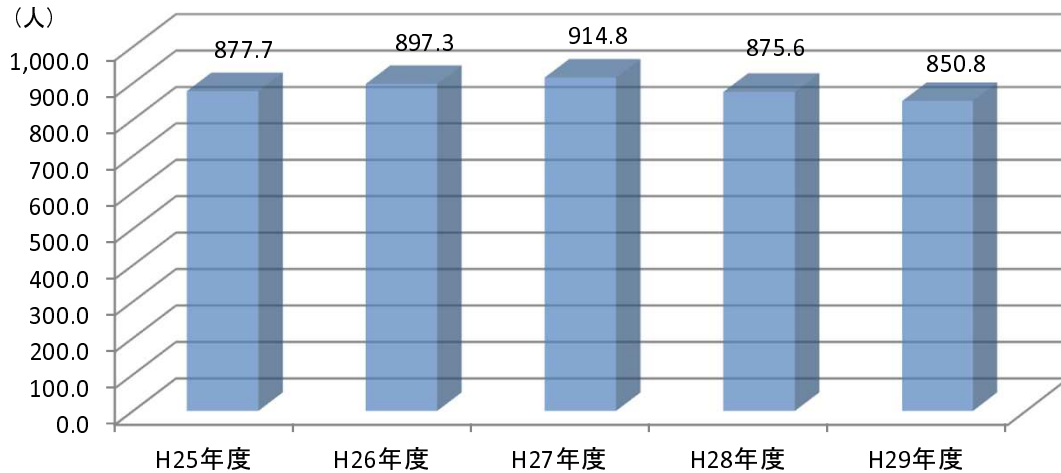
平成25年度	平成26年度	平成27年度	平成28年度	平成29年度
258,039 人	263,814 人	269,864 人	257,421 人	250,121 人



7) 1日平均外来患者数

⇒ 1日平均外来患者数 = 外来患者延べ数 ÷ 外来稼働日数  
 (1日当たりの来院する外来患者さんの数です。)

平成25年度	平成26年度	平成27年度	平成28年度	平成29年度
877.7 人	897.3 人	914.8 人	875.6 人	850.8 人



8) 外来平均通院回数

⇒ 外来平均通院回数 = 外来患者延べ数 ÷ 初診患者数  
 (1人の患者さんが1年間何回通院しているかを表す値です。)

平成25年度	平成26年度	平成27年度	平成28年度	平成29年度
6.8 回	6.9 回	6.8 回	7.3 回	7.0 回

